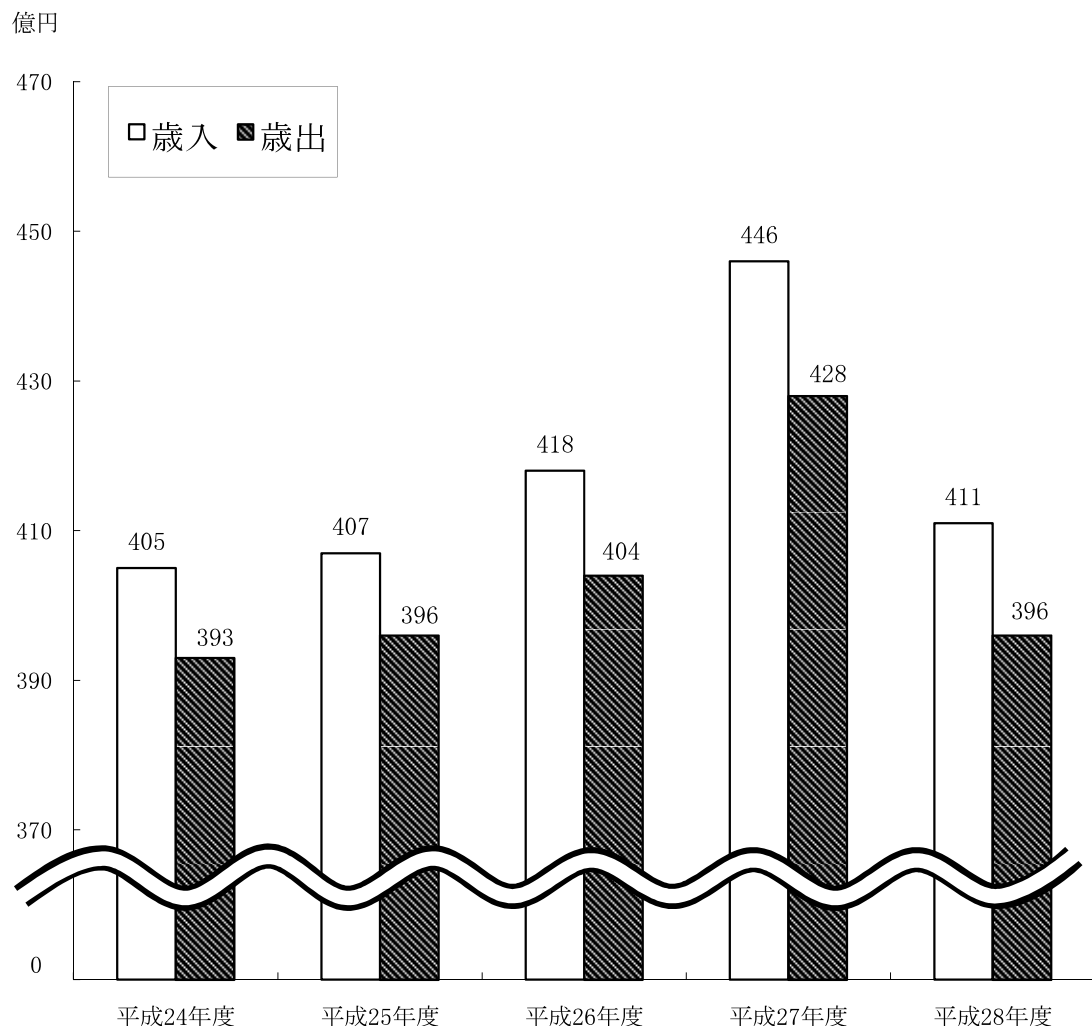


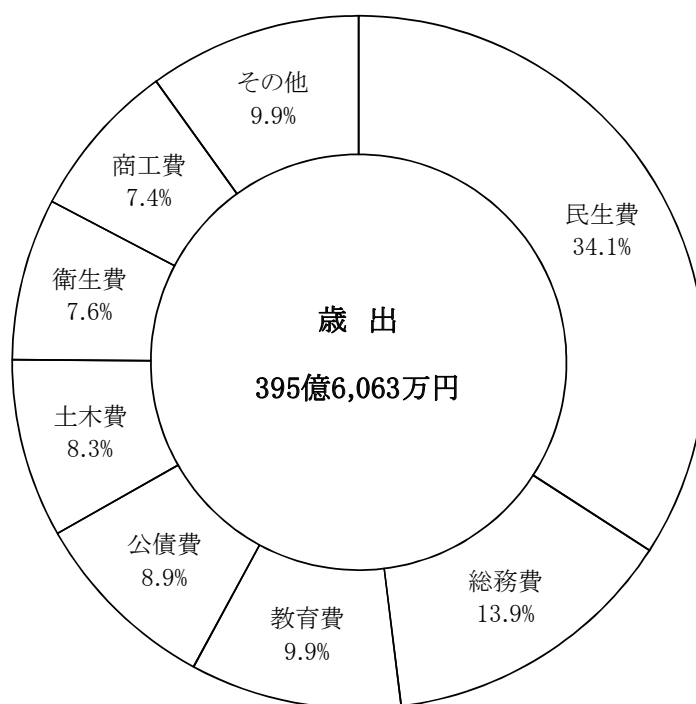
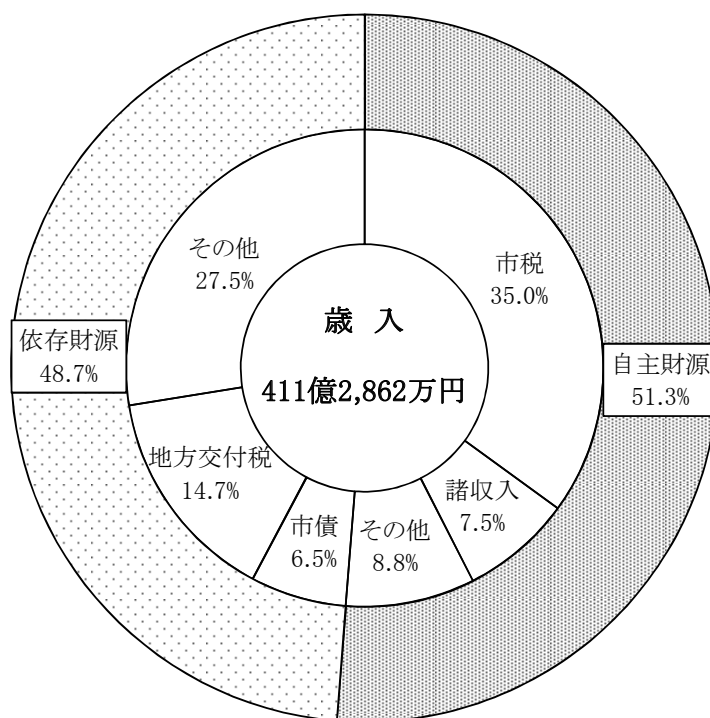


12 財 政

23表 一般会計歳入歳出決算額の推移



24表 平成27年度一般会計歳入歳出決算額内訳



12-1 一般会計・款別歳入歳出決算額

(単位:千円・比率%)

(各年度)

区 分	歳 入				区 分	歳 出			
	平成26年度	平成27年度	平成28年度	比 率 %		平成26年度	平成27年度	平成28年度	比 率 %
市 税	14,569,528	14,092,235	14,391,799	35.0	議 会 費	323,435	314,972	298,278	0.8
地方譲与税	376,343	394,916	394,087	1.0	総 務 費	4,999,723	5,573,775	5,499,537	13.9
利子割交付金	20,384	16,730	9,633	0.0	民 生 費	12,837,625	12,883,330	13,505,942	34.1
配当割交付金	84,969	65,031	36,963	0.1	衛 生 費	3,230,637	5,954,607	2,996,290	7.6
株式等譲渡所得割交付金	46,370	55,858	21,329	0.1	労 働 費	123,271	31,992	31,349	0.1
地方消費税交付金	1,207,620	1,990,541	1,775,914	4.3	農 林 水 産 業 費	1,978,863	1,621,961	1,213,907	3.1
ゴルフ場利用税交付金	188,066	182,527	186,426	0.5	商 工 費	3,868,590	3,346,988	2,915,379	7.4
自動車取得税交付金	57,947	89,746	93,242	0.2	土 木 費	4,112,494	3,557,054	3,299,809	8.3
地方特例交付金	57,312	57,286	58,202	0.1	消 防 費	1,169,318	1,690,063	1,180,650	3.0
地方交付税	6,093,591	6,424,098	6,059,714	14.7	教 育 費	4,146,909	3,776,089	3,903,461	9.9
交通安全対策特別交付金	13,098	13,733	12,931	0.0	災 害 復 旧 費	67,983	565,327	1,210,408	3.1
分担金及び負担金	597,656	602,044	585,794	1.4	公 債 費	3,571,176	3,489,316	3,505,621	8.9
使用料及び手数料	800,278	818,011	907,059	2.2	諸 支 出 金	155	86	0	0.0
国庫支出金	5,165,784	6,578,473	5,834,949	14.2					
県 支 出 金	3,165,629	2,792,627	2,889,963	7.0					
財 産 収 入	239,968	174,112	278,270	0.7					
寄 附 金	10,577	37,899	37,168	0.1					
繰 入 金	74,905	610,561	18,902	0.0					
繰 越 金	1,080,655	1,366,822	1,774,376	4.3					
諸 収 入	4,377,022	3,717,084	3,089,609	7.5					
市 債	3,569,300	4,499,600	2,672,300	6.5					
歳 入 合 計	41,797,002	44,579,934	41,128,628	100.0	歳 出 合 計	40,430,180	42,805,559	39,560,633	100.0
					歳 入 歳 出 差 引	1,366,822	1,774,376	1,567,995	

資料:財務部(歳入歳出決算書)

12-2 年度別歳入歳出総額

(単位:千円)

(各年度)

年 度	歳 入					年 度	歳 出				
	予 算 現 額		決 算 額				予 算 現 額		決 算 額		
	一般会計	特別会計	計	一般会計	特別会計		一般会計	特別会計	計	一般会計	特別会計
平成24年度	41,487,597	22,370,512	62,882,420	40,495,090	22,387,330	平成24年度	41,487,597	22,370,512	60,995,878	39,326,550	21,669,328
25	41,501,106	23,105,284	51,756,495	40,717,176	11,039,319	25	41,501,106	23,105,284	61,749,325	39,636,521	22,112,804
26	42,940,617	23,680,893	65,348,948	41,797,002	23,551,946	26	42,940,617	23,680,893	63,031,801	40,430,180	22,601,621
27	46,769,217	25,183,526	69,663,228	44,579,934	25,083,294	27	46,769,217	25,183,526	66,760,281	42,805,559	23,954,722
28	42,850,529	25,103,102	66,575,919	41,128,628	25,447,291	28	42,850,529	25,103,102	63,351,478	39,560,633	23,790,846

資料:財務部(歳入歳出決算書)

12-3 特別会計・歳入歳出決算額

(単位:千円)

(各年度)

区 分	平成25年度		平成26年度		平成27年度		平成28年度	
	歳 入	歳 出	歳 入	歳 出	歳 入	歳 出	歳 入	歳 出
国民健康保険	11,933,907	11,310,979	12,076,672	11,362,707	13,591,719	12,619,951	13,800,056	12,433,009
公共下水道事業費	2,509,731	2,442,552	2,672,693	2,606,283	2,555,085	2,527,269	2,531,418	2,489,006
簡易水道事業費	282,721	271,159	298,244	282,824	274,410	265,561	275,057	267,798
公設地方卸売市場事業費	20,726	20,410	21,151	20,583	21,301	20,389	19,382	18,522
見笹壺園事業費	53,328	52,575	42,992	42,992	-	-	-	-
農業集落排水事業費	209,226	204,934	227,478	224,232	229,518	226,642	215,214	213,522
介護保険(保険勘定)	7,019,268	6,891,691	7,250,242	7,104,406	7,466,200	7,355,631	7,632,660	7,410,373
後期高齢者医療特別会計	926,717	916,992	942,755	938,502	943,637	938,310	966,396	951,811
財産区管理会	5,668	1,513	19,719	19,092	1,424	967	7,109	6,804
粕尾財産区	-	-	-	-	-	-	-	-
清洲財産区	-	-	-	-	-	-	-	-
特別会計合計額	22,961,293	22,112,804	23,551,946	22,601,621	25,083,294	23,954,722	25,447,291	23,790,846

資料:財務部(歳入歳出決算書)

12-4 市税調定額及び収入済額

(単位:千円)

(平成29年5月31日現在)

項 目	調 定 額				収 入 済 額			
	平成 25 年度	平成 26 年度	平成 27 年度	平成 28 年度	平成 25 年度	平成 26 年度	平成 27 年度	平成 28 年度
総額	15,903,556	15,925,343	15,243,471	15,430,802	14,362,744	14,569,528	14,092,236	14,391,799
現年度	14,356,394	14,570,407	14,040,291	14,400,706	13,998,777	14,238,420	13,771,184	14,122,600
滞納繰越	1,547,162	1,354,936	1,203,180	1,030,096	363,967	331,108	321,052	269,199
市民税	6,603,892	6,726,038	6,251,727	6,392,531	6,035,017	6,251,863	5,873,683	6,058,727
個人	5,176,815	5,201,398	4,980,768	5,053,868	4,637,170	4,759,085	4,630,016	4,747,005
現年度	4,629,219	4,737,320	4,583,749	4,734,536	4,499,815	4,620,689	4,505,721	4,648,981
滞納繰越	547,596	464,078	397,019	319,332	137,355	138,396	124,295	98,024
法人	1,427,077	1,524,640	1,270,959	1,338,663	1,397,847	1,492,778	1,243,667	1,311,722
現年度	1,399,406	1,498,554	1,242,947	1,314,316	1,392,856	1,488,279	1,233,590	1,306,736
滞納繰越	27,671	26,086	28,012	24,347	4,991	4,499	10,077	4,987
固定資産税	7,380,307	7,310,606	7,130,513	7,149,002	6,558,873	6,566,790	6,479,342	6,652,668
固定資産税	7,363,427	7,293,694	7,112,840	7,131,178	6,541,993	6,549,878	6,461,669	6,544,843
現年度	6,539,692	6,563,141	6,457,038	6,554,374	6,354,344	6,391,476	6,304,981	6,403,789
滞納繰越	823,735	730,553	655,802	576,804	187,649	158,402	156,688	141,055
交付金	16,880	16,912	17,673	17,824	16,880	16,912	17,673	17,824
軽自動車税	235,571	239,652	245,711	293,737	207,036	212,598	219,311	263,694
現年度	210,098	215,743	222,075	270,253	201,587	207,584	213,982	258,641
滞納繰越	25,473	23,909	23,636	23,484	5,449	5,014	5,329	5,053
たばこ税	753,548	729,547	722,788	707,324	753,548	729,547	722,788	707,324
鉱産税	1,200	1,115	1,065	613	1,200	1,115	1,065	613
現年度	1,200	1,115	1,065	613	1,200	1,115	1,065	613
滞納繰越	-	-	-	-	-	-	-	-
特別土地保有税	-	-	153	-	-	-	153	-
現年度	-	-	153	-	-	-	153	-
滞納繰越	-	-	-	-	-	-	-	-
都市計画税	917,201	907,673	881,226	877,811	795,233	796,903	785,606	788,990
現年度	794,514	797,363	782,515	791,683	766,710	772,106	760,943	768,910
滞納繰越	122,687	110,310	98,711	86,128	28,523	24,797	24,663	20,080
入湯税	11,837	10,712	10,288	9,784	11,837	10,712	10,288	9,784

資料:財務部(税務概要)