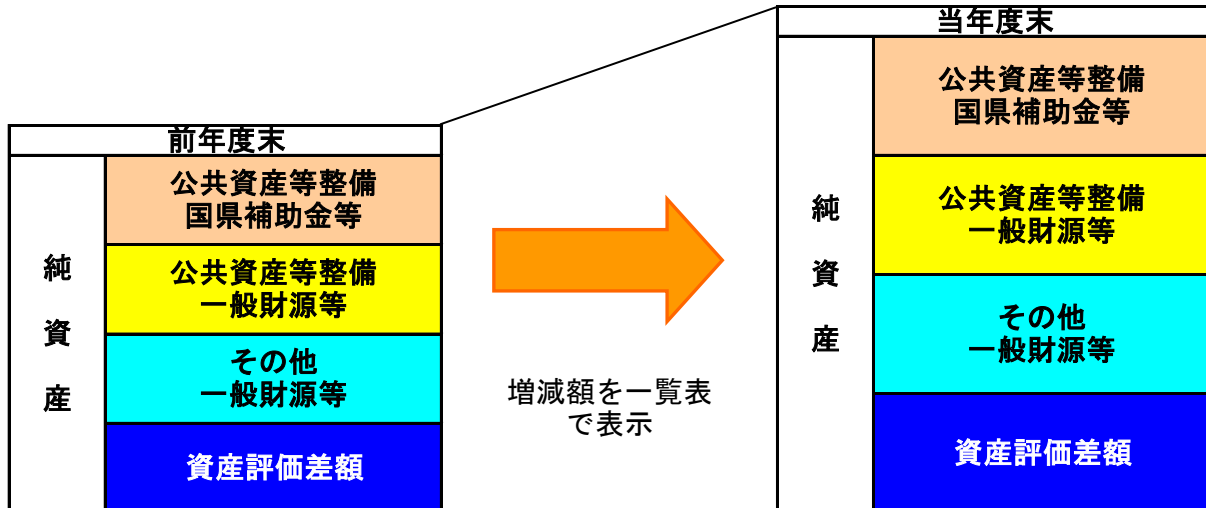


### ③ 純資産変動計算書

純資産変動計算書とは … 貸借対照表の純資産の部に計上されている4つの項目が、1年間でどのように変動したかを表示しています。



※ 資産の減少や負債の増加により、前年度より純資産が減少する場合があります。

#### A 期首純資産残高

前年度の貸借対照表に計上された純資産の部の額を計上しています。

#### B 純経常行政コストと財源

##### ア 純経常行政コスト

当年度の行政コスト計算書に計上された「純経常行政コスト」を計上しています。

##### イ 一般財源

市税や地方交付税、各種交付金、財産収入、繰入金（基金を除く）、諸収入などの使い道が特定されていない収入を計上しています。

##### ウ 補助金等受入

公共資産の整備や投資及び出資金、貸付金、基金の財源として受け入れた国・県補助金を「公共資産等整備国県補助金等」に計上しています。「公共資産等整備国県補助金等」に計上した以外の扶助費などに対する国・県補助金を経常的な経費に充当するため「その他一般財源等」に計上しています。

市民に提供する行政サービスが受益者負担（使用料や負担金など）以外に、一般財源や経常的な補助金等でどの程度賄われているかがわかります。

鹿沼市の純経常行政コスト321億6,503万4千円に対して、一般財源等が234億1,747万6千円、経常的なコストに対する補助金等が71億1,390万4千円であり、16億3,365万4千円のコスト超過となっています。純経常行政コストの減価償却費のうち12億6,760万円8千円は国・県補助金で賄われるため実質の純経常行政コストが鹿沼市の財源で賄われていることがわかります。

#### C 臨時損益

災害復旧事業費や公共資産の除売却益、第3セクター等に対する損失補償の引当金に新たに繰り入れられた額を計上しています。

## D 科目振替

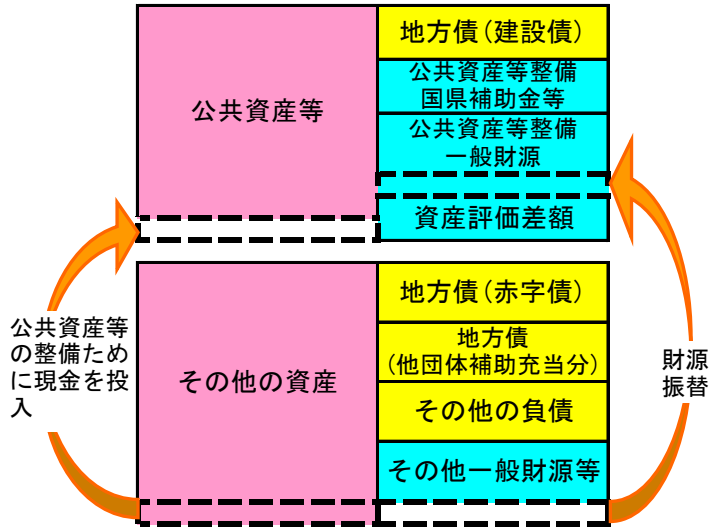
公共資産の取得や貸付や出資等による財源の増加や公共資産の処分や貸付金の回収等による財源の減少を明示します。

### ア 公共資産整備への財源投入

道路建設などの公共資産の整備に対して現金支出を行った場合、公共資産等は増加し、その他の資産は減少します。

市税等の一般財源を公共資産等の整備に投入することにより、一般財源の使い道が特定されます。そのため公共資産等整備一般財源に振り替えます。

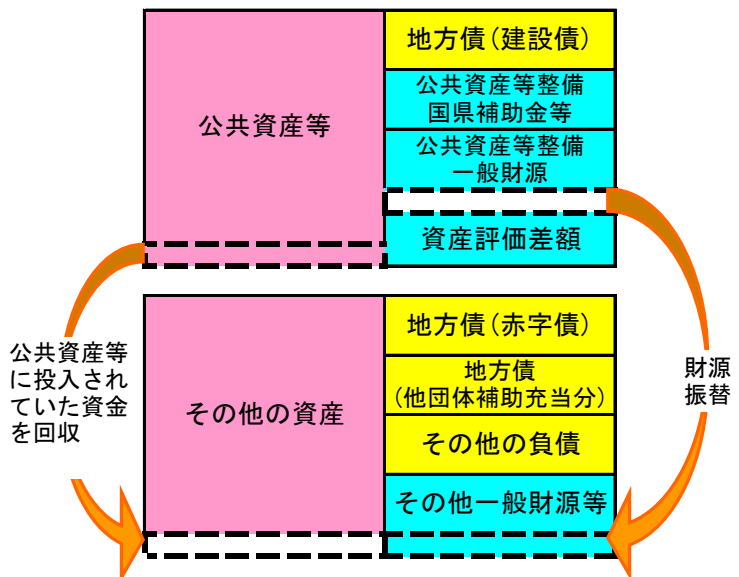
公共資産等とは…道路や建物等の公共資産や公共資産の整備に充当することができる基金などです。



### イ 公共資産処分による財源増

土地の売却など公共資産の除売却により、公共資産が減少します。売却することにより現金が増加するため、その他の資産が増加します。

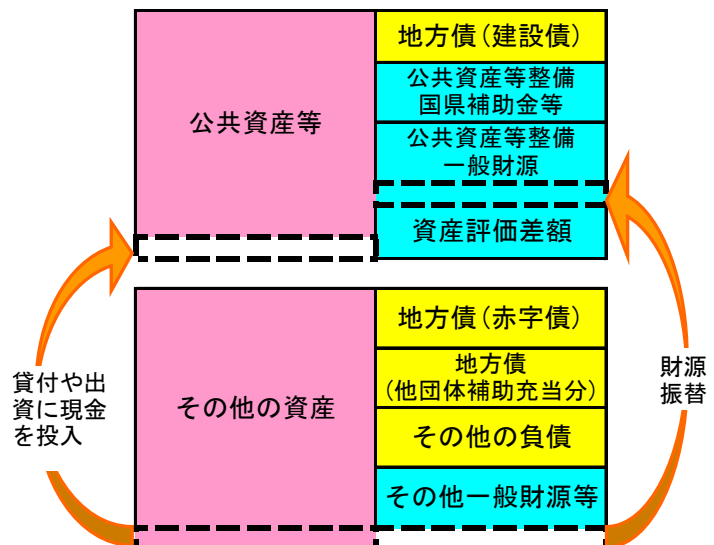
公共資産等の財源として特定されていた市税等の一般財源を同額、その他一般財源等に振り替えます。



### ウ 貸付金・出資金等への財源投入

奨学金の貸付や第3セクター等への出資を行うことで、現金が減少し、公共資産等が増加します。

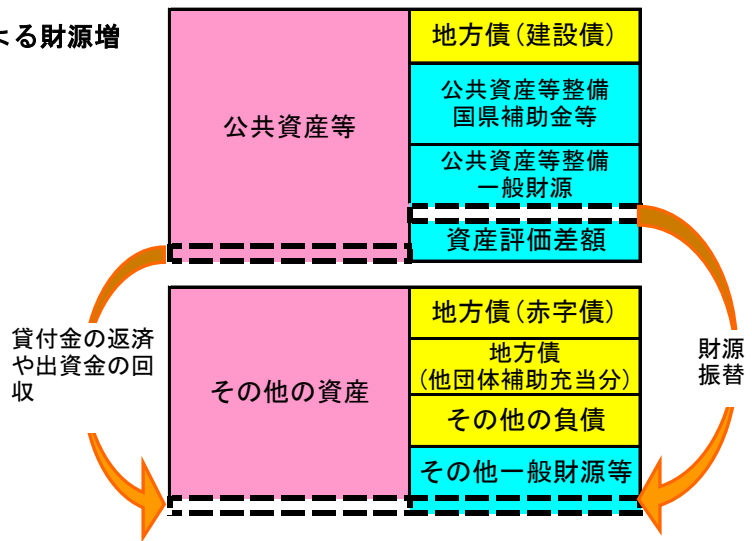
市税等の一般財源が貸付金や出資の財源として特定されます。そのためその他一般財源等から公共資産等整備一般財源に振り替えます。



## エ 貸付金・出資金等の回収等による財源増

貸付金の返済や出資金の回収により、公共資産等が減少し、現金等のその他の資産が増加します。

公共資産等の財源として特定されていた市税等の一般財源を同額、その他一般財源等に振り替えます。

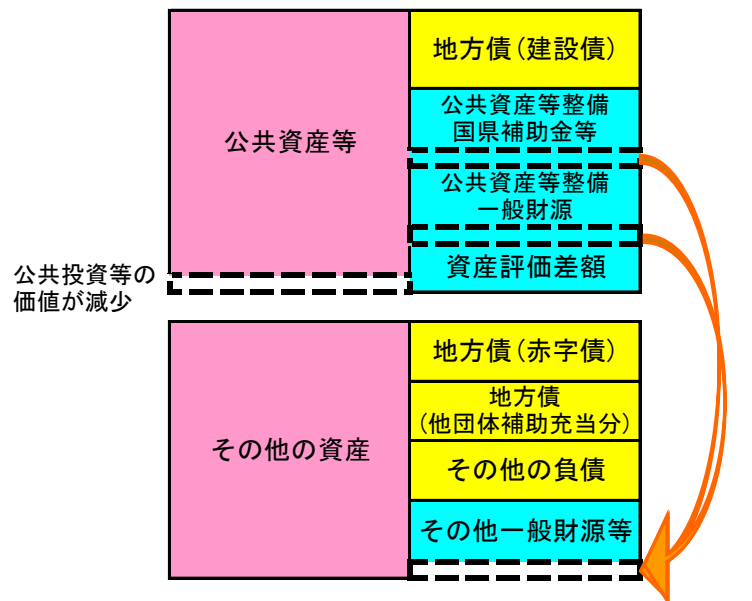


## オ 減価償却による財源増

有形固定資産の価値が1年経過することで価値が減少することにより減価償却が発生します。

減価償却費は行政コスト計算書の経費として計上されており、その分その他一般財源等が減少しています。

減価償却により減少するのは公共資産等であるため、公共資産等に投入していた国県補助金等や一般財源を減少させ、その他一般財源等を増加させます。

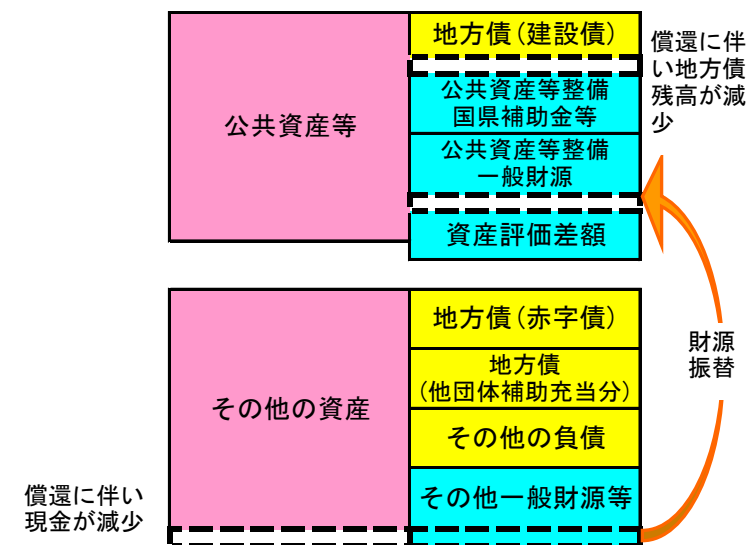


## カ 地方債償還等に伴う財源振替

公共資産等に充当した地方債の償還(借入金の返済)により、地方債残高及び現金支出によるその他の資産が減少します。

将来の負担である負債が減少することにより現世代の負担である純資産が増加します。

地方債の償還(借入金の返済)は、公共資産整備に要した資金の後払いになります。よって公共資産等整備への財源投入と同様に、その他の一般財源等から公共資産等整備一般財源等に振り替えます。



## エ 資産評価替による変動額

貸借対照表に計上した公共資産のうち、「売却可能資産」を再評価したことにより生じた評価差額を計上しています。

# 普通会計純資産変動計算書

自 平成26年4月 1日  
至 平成27年3月31日

(単位:千円)

|                    | 純資産合計        | 公共資産等整備<br>国県補助金等 | 公共資産等整備<br>一般財源等 | その他<br>一般財源等 | 資産評価差額    |
|--------------------|--------------|-------------------|------------------|--------------|-----------|
| 期首純資産残高            | 138,064,078  | 31,485,053        | 121,014,489      | △ 14,311,638 | △ 123,826 |
| 純経常行政コスト           | △ 32,165,034 |                   |                  | △ 32,165,034 |           |
| 一般財源               |              |                   |                  |              |           |
| 地方税                | 14,565,612   |                   |                  | 14,565,612   |           |
| 地方交付税              | 6,093,591    |                   |                  | 6,093,591    |           |
| その他行政コスト充当財源       | 2,758,273    |                   |                  | 2,758,273    |           |
| 補助金等受入             | 8,414,039    | 1,300,135         |                  | 7,113,904    |           |
| 臨時損益               |              |                   |                  |              |           |
| 災害復旧事業費            | △ 94,723     |                   |                  | △ 94,723     |           |
| 公共資産除売却損益          | 212,956      |                   |                  | 212,956      |           |
| 投資損失               | 0            |                   |                  | 0            |           |
| 損失補償等引当金繰入等        | 0            |                   |                  | 0            |           |
| 科目振替               |              |                   |                  |              |           |
| 公共資産整備への財源投入       |              |                   | 1,317,632        | △ 1,317,632  |           |
| 公共資産処分による財源増       |              | 0                 | △ 135,832        | 12,006       | 123,826   |
| 貸付金・出資金等への財源投入     |              |                   | 4,454,226        | △ 4,454,226  |           |
| 貸付金・出資金等の回収等による財源増 |              | 0                 | △ 4,099,874      | 4,099,874    |           |
| 減価償却による財源増         |              | △ 1,267,608       | △ 4,537,910      | 5,805,518    |           |
| 地方債償還等に伴う財源振替      |              |                   | 2,134,268        | △ 2,134,268  |           |
| 資産評価替えによる変動額       | △ 36,423     |                   |                  |              | △ 36,423  |
| 無償受贈資産受入           | 0            |                   |                  |              | 0         |
| その他                | 0            |                   |                  | 0            |           |
| 期末純資産残高            | 137,812,369  | 31,517,580        | 120,146,999      | △ 13,815,787 | △ 36,423  |