

9. 財 政

(1) 平成26年度一般会計予算（前年度予算との比較）

ア 歳 入

(単位：千円, %)

区 分	平成26年度		平成25年度		対 前 年	
	予 算 額	割 合	予 算 額	割 合	増 減 額	伸 率
市 税	14,074,192	35.1	13,855,603	35.2	218,589	101.6
地方消費税交付金	1,700,000	4.2	1,008,000	2.6	692,000	168.7
地方交付税	5,400,000	13.5	6,200,000	15.8	▲ 800,000	87.1
分担金および負担金	604,410	1.5	591,805	1.5	12,605	102.1
使用料および手数料	772,047	1.9	763,354	1.9	8,693	101.1
国庫支出金	4,571,920	11.4	4,067,384	10.3	504,536	112.4
県支出金	2,978,458	7.4	2,452,040	6.2	526,418	121.5
諸 収 入	4,876,681	12.2	5,538,922	14.1	▲ 662,241	88.0
市 債	3,698,500	9.2	3,196,600	8.1	501,900	115.7
そ の 他	1,403,792	3.5	1,686,292	4.3	▲ 282,500	83.2
合 計	40,080,000	100.0	39,360,000	100.0	720,000	101.8

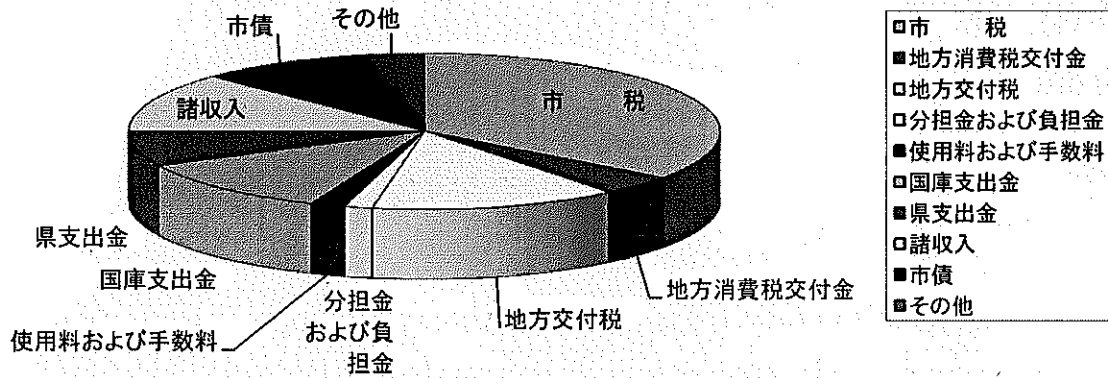
イ 歳 出

(単位：千円, %)

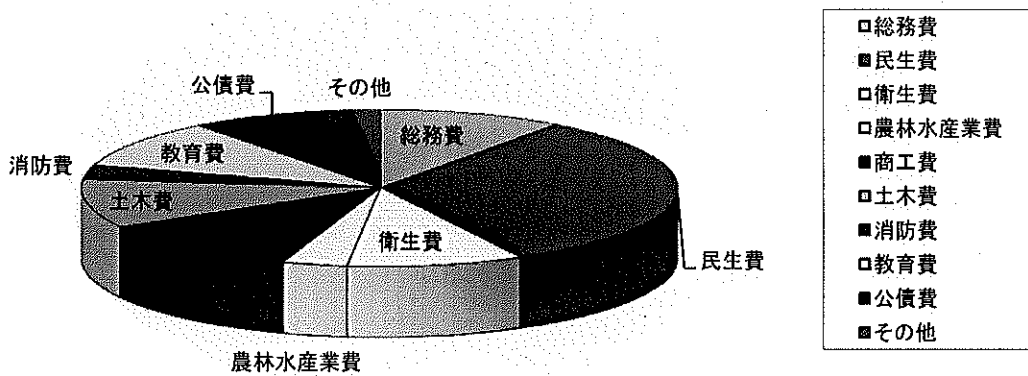
区 分	平成26年度		平成25年度		対 前 年	
	予 算 額	割 合	予 算 額	割 合	増 減 額	伸 率
総 務 費	4,025,253	10.0	4,018,709	10.2	6,544	100.2
民 生 費	12,914,095	32.2	11,953,006	30.4	961,089	108.0
衛 生 費	3,813,951	9.5	3,174,308	8.1	639,643	120.2
農林水産業費	1,392,001	3.5	1,316,256	3.3	75,745	105.8
商 工 費	4,588,965	11.4	5,248,763	13.3	▲ 659,798	87.4
土 木 費	4,007,998	10.0	3,705,075	9.4	302,923	108.2
消 防 費	1,193,601	3.0	1,164,150	3.0	29,451	102.5
教 育 費	3,965,643	9.9	4,121,215	10.5	▲ 155,572	96.2
公 債 費	3,608,394	9.0	4,080,806	10.4	▲ 472,412	88.4
そ の 他	570,099	1.4	577,712	1.5	▲ 7,613	98.7
合 計	40,080,000	100.0	39,360,000	100.0	720,000	101.8

(2) 一般会計歳入歳出予算額構成図 (平成26年度)

歳入



歳出



10. 市 税

(1) 平成26年度市税当初予算（前年度市税予算との比較）

(単位：千円)

項 目	本 年 度	前 年 度	比 較	節	
				区 分	金 額
1 市 民 税	5,830,145	5,690,562	139,583		
1 個 人	4,548,297	4,434,217	114,080	1 現年課税分	4,425,349
				2 滞納繰越分	122,948
2 法 人	1,281,848	1,256,345	25,503	1 現年課税分	1,276,031
				2 滞納繰越分	5,817
2 固定資産税	6,496,374	6,447,392	48,982		
1 固定資産税	6,479,462	6,430,512	48,950	1 現年課税分	6,303,487
				2 滞納繰越分	175,975
2 国有資産等所在 市町村交付金	16,912	16,880	32	1 現年課税分	16,912
3 軽自動車税	206,271	198,500	7,771		
1 軽自動車税	206,271	198,500	7,771	1 現年課税分	200,614
				2 滞納繰越分	5,657
4 市たばこ税	734,537	731,653	2,884		
1 市たばこ税	734,537	731,653	2,884	1 現年課税分	734,536
				2 滞納繰越分	1
5 鉱 産 税	1,311	1,311	0		
1 鉱 産 税	1,311	1,311	0	1 現年課税分	1,310
				2 滞納繰越分	1
6 特別土地保有税	2	2	0		
1 特別土地保有税	2	2	0	1 現年課税分	1
				2 滞納繰越分	1
7 都市計画税	793,990	775,402	18,588		
1 都市計画税	793,990	775,402	18,588	1 現年課税分	769,048
				2 滞納繰越分	24,942
8 入 湯 税	11,562	10,781	781		
1 入 湯 税	11,562	10,781	781	1 現年課税分	11,561
				2 滞納繰越分	1
計	14,074,192	13,855,603	218,589	1 現年課税分	13,738,849
				2 滞納繰越分	335,343

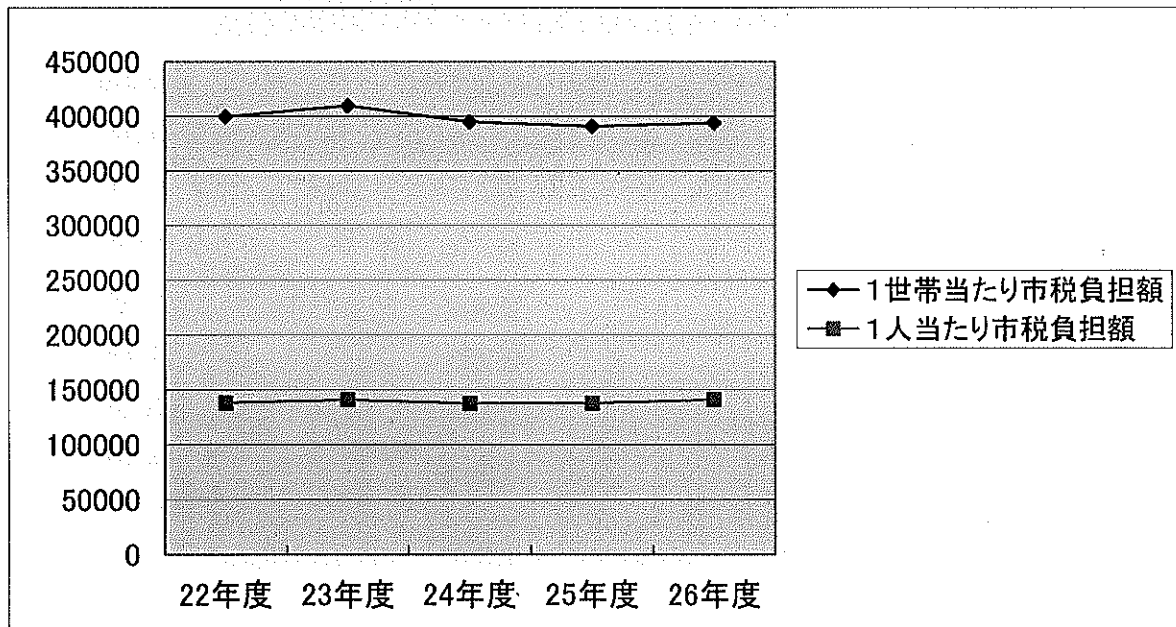
(2) 市税の負担状況の推移 (当初予算ベース)

(単位：円)

税目	平成22年度		平成23年度		平成24年度		平成25年度		平成26年度	
	1世帯当たり	1人当たり	1世帯当たり	1人当たり	1世帯当たり	1人当たり	1世帯当たり	1人当たり	1世帯当たり	1人当たり
市民税	157,046	54,205	164,632	56,608	161,954	56,338	160,478	56,536	163,159	58,410
固定資産税	197,665	68,225	197,977	68,074	186,093	64,735	181,822	64,056	181,803	65,084
軽自動車税	5,303	1,830	5,494	1,889	5,544	1,929	5,598	1,972	5,773	2,067
市たばこ税	15,892	5,485	17,200	5,914	18,755	6,524	20,633	7,269	20,556	7,359
鉱産税	27	9	34	12	37	13	37	13	37	13
特別土地保有税										
都市計画税	23,434	8,088	24,088	8,283	22,214	7,728	21,867	7,704	22,220	7,955
入湯税	344	119	314	108	286	100	304	107	324	116
合計	399,711	137,961	409,739	140,888	394,883	137,367	390,739	137,657	393,871	141,003

1) 人口・世帯数は4月1日現在

2) 固定資産税は、国有資産等所在市町村交付金を含む。



(3) 市税調定額の推移 (現年課税分決算)

(単位:円)

税 目	平成21年度	平成22年度	平成23年度	平成24年度	平成25年度
個人市民税	4,955,497,892	4,463,883,627	4,422,464,280	4,602,821,229	4,629,218,831
法人市民税	1,073,936,400	1,339,093,400	1,246,376,400	1,381,976,300	1,399,406,000
固定資産税	7,081,321,400	7,070,156,500	6,989,998,800	6,541,142,100	6,556,572,550
軽自動車税	187,078,000	193,297,500	196,991,700	202,606,900	210,097,900
市たばこ税	582,158,170	606,532,326	698,167,862	683,232,248	753,547,952
鉱産税	1,000,700	1,226,400	1,278,200	1,232,800	1,200,000
特別土地保有税	0	0	0	0	0
都市計画税	835,774,300	842,872,400	849,367,200	791,327,400	794,513,250
入湯税	12,268,700	11,936,500	11,426,100	11,696,100	11,837,550
合 計	14,729,035,562	14,528,998,653	14,416,070,542	14,216,035,077	14,356,394,033

1) 固定資産税は、国有資産等所在市町村交付金を含む。

国民健康保険税(医療分)	2,334,971,000	2,155,135,500	2,117,130,800	2,070,329,800	2,442,636,200
国民健康保険税(後期分)	550,109,600	735,892,800	725,830,400	711,853,800	832,235,500
国民健康保険税(介護分)	209,969,800	269,282,400	267,677,400	256,181,300	253,706,000
合 計	3,095,050,400	3,160,310,700	3,110,638,600	3,038,364,900	3,528,577,700