

9. 財 政

(1) 平成25年度一般会計予算（前年度予算との比較）

ア 歳 入

(単位：千円, %)

区 分	平成25年度		平成24年度		対前年	
	予 算 額	割 合	予 算 額	割 合	増 減 額	伸 率
市 税	13,855,603	35.2	13,908,214	36.1	▲ 52,611	99.6
地方消費税交付金	1,008,000	2.6	992,000	2.6	16,000	101.6
地方交付税	6,200,000	15.8	6,200,000	16.1	0	100.0
分担金および負担金	591,805	1.5	618,393	1.6	▲ 26,588	95.7
使用料および手数料	763,354	1.9	796,184	2.1	▲ 32,830	95.9
国庫支出金	4,067,384	10.3	4,148,383	10.8	▲ 80,999	98.0
県支出金	2,452,040	6.2	2,490,164	6.5	▲ 38,124	98.5
諸 収 入	5,538,922	14.1	4,104,129	10.7	1,434,793	135.0
市 債	3,196,600	8.1	3,186,000	8.3	10,600	100.3
そ の 他	1,686,292	4.3	2,056,533	5.3	▲ 370,241	82.0
合 計	39,360,000	100.0	38,500,000	100.0	860,000	102.2

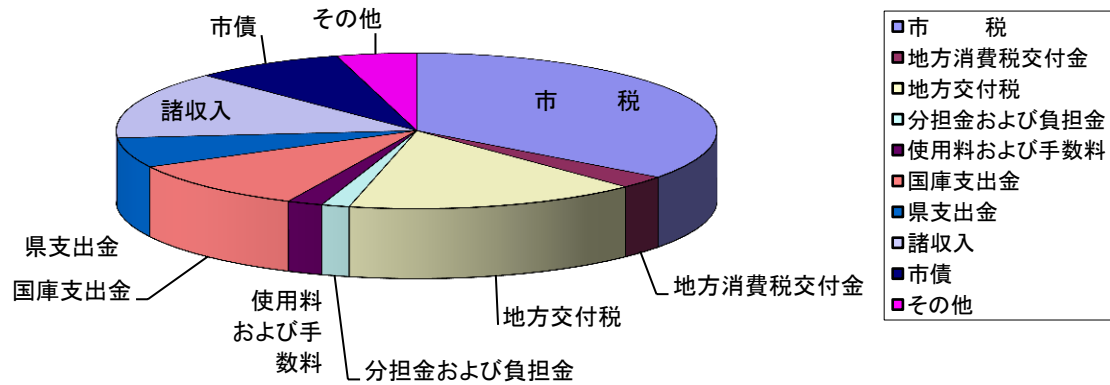
イ 歳 出

(単位：千円, %)

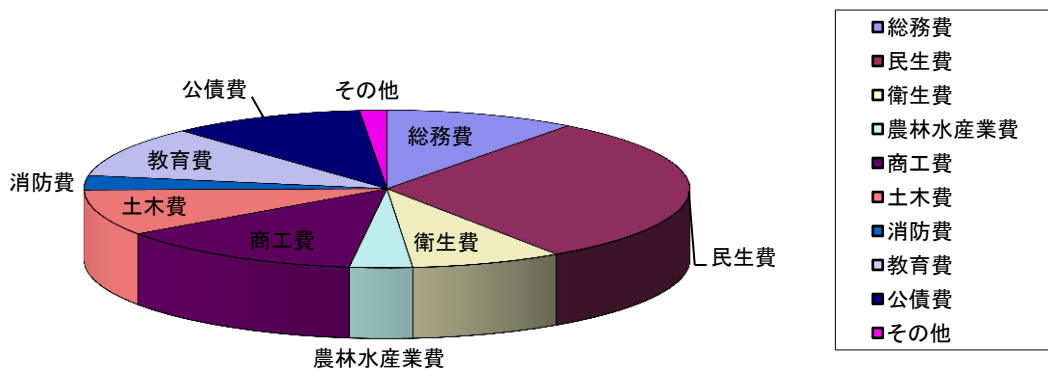
区 分	平成25年度		平成24年度		対前年	
	予 算 額	割 合	予 算 額	割 合	増 減 額	伸 率
総 務 費	4,018,709	10.2	4,207,937	10.9	▲ 189,228	95.5
民 生 費	11,953,006	30.4	11,376,989	29.6	576,017	105.1
衛 生 費	3,174,308	8.1	3,047,745	7.9	126,563	104.2
農林水産業費	1,316,256	3.3	962,578	2.5	353,678	136.7
商 工 費	5,248,763	13.3	4,035,654	10.5	1,213,109	130.1
土 木 費	3,705,075	9.4	4,246,611	11.0	▲ 541,536	87.2
消 防 費	1,164,150	3.0	1,427,339	3.7	▲ 263,189	81.6
教 育 費	4,121,215	10.5	3,972,910	10.3	148,305	103.7
公 債 費	4,080,806	10.4	4,562,614	11.9	▲ 481,808	89.4
そ の 他	577,712	1.5	659,623	1.7	▲ 81,911	87.6
合 計	39,360,000	100.0	38,500,000	100.0	860,000	102.2

(2) 一般会計歳入歳出予算額構成図(平成25年度)

歳入



歳出



10. 市 税

(1) 平成25年度市税当初予算（前年度市税予算との比較）

(単位：千円)

項 目	本 年 度	前 年 度	比 較	節	
				区 分	金 額
1 市 民 税	5,690,562	5,704,179	▲ 13,617		
1 個 人	4,434,217	4,444,183	▲ 9,966	1 現年課税分	4,321,381
				2 滞納繰越分	112,836
2 法 人	1,256,345	1,259,996	▲ 3,651	1 現年課税分	1,249,504
				2 滞納繰越分	6,841
2 固定資産税	6,447,392	6,554,394	▲ 107,002		
1 固定資産税	6,430,512	6,539,023	▲ 108,511	1 現年課税分	6,240,875
				2 滞納繰越分	189,637
2 国有資産等所在 市町村交付金	16,880	15,371	1,509	1 現年課税分	16,880
3 軽自動車税	198,500	195,265	3,235		
1 軽自動車税	198,500	195,265	3,235	1 現年課税分	192,815
				2 滞納繰越分	5,685
4 市たばこ税	731,653	660,565	71,088		
1 市たばこ税	731,653	660,565	71,088	1 現年課税分	731,652
				2 滞納繰越分	1
5 鉦 産 税	1,311	1,311	0		
1 鉦 産 税	1,311	1,311	0	1 現年課税分	1,310
				2 滞納繰越分	1
6 特別土地保有税	2	2	0		
1 特別土地保有税	2	2	0	1 現年課税分	1
				2 滞納繰越分	1
7 都市計画税	775,402	782,416	▲ 7,014		
1 都市計画税	775,402	782,416	▲ 7,014	1 現年課税分	750,206
				2 滞納繰越分	25,196
8 入 湯 税	10,781	10,082	699		
1 入 湯 税	10,781	10,082	699	1 現年課税分	10,780
				2 滞納繰越分	1
計	13,855,603	13,908,214	▲ 52,611	1 現年課税分	13,515,404
				2 滞納繰越分	340,199

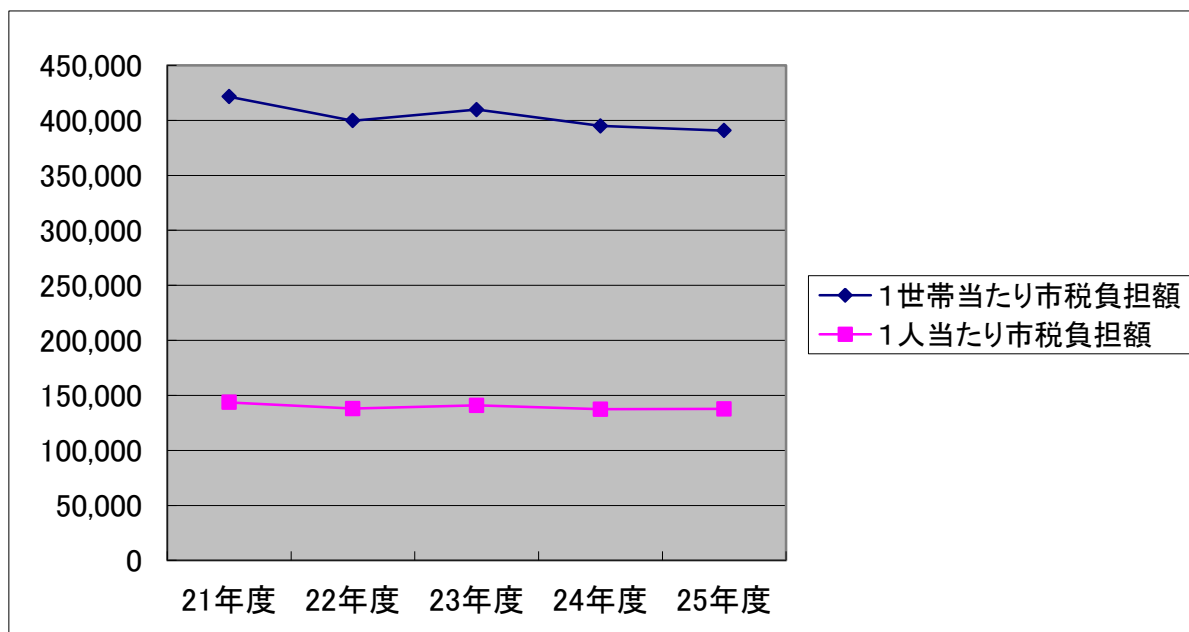
(2) 市税の負担状況の推移 (当初予算ベース)

(単位：円)

税 目	平成21年度		平成22年度		平成23年度		平成24年度		平成25年度	
	1世帯当たり	1人当たり	1世帯当たり	1人当たり	1世帯当たり	1人当たり	1世帯当たり	1人当たり	1世帯当たり	1人当たり
市 民 税	177,776	60,601	157,046	54,205	164,632	56,608	161,954	56,338	160,478	56,536
固定資産税	197,972	67,486	197,665	68,225	197,977	68,074	186,093	64,735	181,822	64,056
軽自動車税	5,121	1,746	5,303	1,830	5,494	1,889	5,544	1,929	5,598	1,972
市たばこ税	17,064	5,817	15,892	5,485	17,200	5,914	18,755	6,524	20,633	7,269
鉦 産 税	31	11	27	9	34	12	37	13	37	13
特別土地保有税										
都市計画税	23,146	7,890	23,434	8,088	24,088	8,283	22,214	7,728	21,867	7,704
入 湯 税	393	134	344	119	314	108	286	100	304	107
合 計	421,503	143,685	399,711	137,961	409,739	140,888	394,883	137,367	390,739	137,658

1) 人口・世帯数は4月1日現在

2) 固定資産税は、国有資産等所在市町村交付金を含む。



(3) 市税調定額の推移（現年課税分決算）

（単位：円）

税 目	平成20年度	平成21年度	平成22年度	平成23年度	平成24年度
個人市民税	5,097,234,502	4,955,497,892	4,463,883,627	4,422,464,280	4,602,821,229
法人市民税	1,568,136,600	1,073,936,400	1,339,093,400	1,246,376,400	1,381,976,300
固定資産税	7,283,752,800	7,081,321,400	7,070,156,500	6,989,998,800	6,541,142,100
軽自動車税	181,098,700	187,078,000	193,297,500	196,991,700	202,606,900
市たばこ税	617,637,150	582,158,170	606,532,326	698,167,862	683,232,248
鉱産税	1,124,800	1,000,700	1,226,400	1,278,200	1,232,800
特別土地保有税	0	0	0	0	0
都市計画税	854,553,600	835,774,300	842,872,400	849,367,200	791,327,400
入湯税	13,711,450	12,268,700	11,936,500	11,426,100	11,696,100
合 計	15,617,249,602	14,729,035,562	14,528,998,653	14,416,070,542	14,216,035,077

1) 固定資産税は、国有資産等所在市町村交付金を含む。

国民健康保険税(医療分)	2,351,907,600	2,334,971,000	2,155,135,500	2,117,130,800	2,070,329,800
国民健康保険税(後期分)	553,073,900	550,109,600	735,892,800	725,830,400	711,853,800
国民健康保険税(介護分)	215,130,400	209,969,800	269,282,400	267,677,400	256,181,300
合 計	3,120,111,900	3,095,050,400	3,160,310,700	3,110,638,600	3,038,364,900