

# 〇市が借りているお金

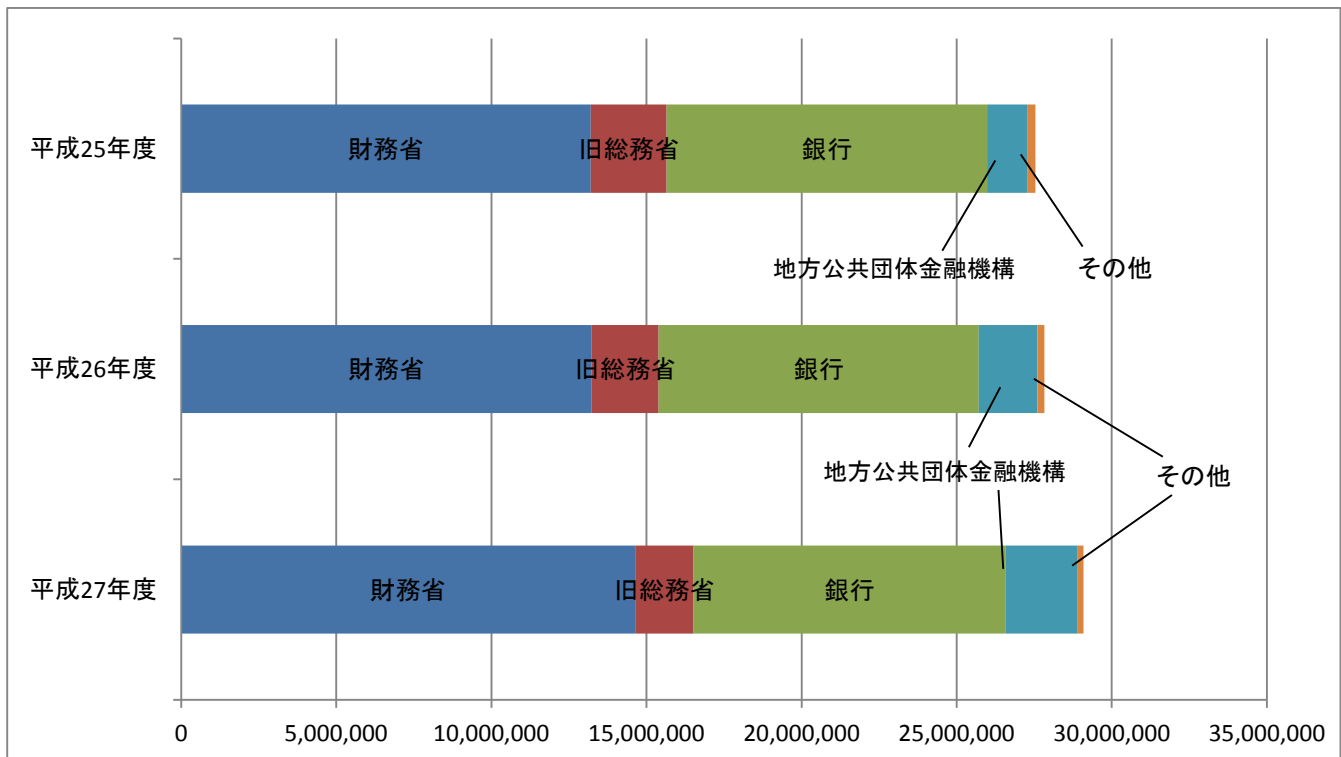
## 一般会計

### ◆借入先別

【単位：千円】

借入先別	平成27年度現在高	構成比	平成26年度現在高	構成比	差引	増減率
財務省	14,634,379	50.3%	13,234,532	47.6%	1,399,847	10.6%
旧総務省	1,876,120	6.5%	2,151,380	7.7%	△ 275,260	△12.8%
銀行等	10,059,187	34.6%	10,330,284	37.1%	△ 271,097	△2.6%
地方公共団体金融機構	2,328,472	8.0%	1,883,134	6.8%	445,338	23.6%
その他	188,836	0.6%	226,460	0.8%	△ 37,624	△16.6%
合計	29,086,994	100.0%	27,825,790	100.0%	1,261,204	4.5%

\* 単位を千円にしているため、一部端数を調整しています。



平成27年度末市債現在高は290億8,699万円となり、前年度より12億6,120万4千円増加しました。

借入先別にみると、平成27年度は財務省が増加しています。これは、主にごみ処理施設整備事業債の借入れによる増額です。


# 一般会計

## ◆目的別

【単位：千円】

目的別	平成27年度現在高	構成比	平成26年度現在高	構成比	差引	増減率
土木債	5,605,973	19.3%	6,249,980	22.5%	△ 644,007	△10.3%
教育債	4,265,828	14.7%	4,683,234	16.8%	△ 417,406	△8.9%
衛生債	2,186,846	7.5%	1,149,712	4.1%	1,037,134	90.2%
消防債	1,103,255	3.8%	802,235	2.9%	301,020	37.5%
総務債	978,670	3.3%	1,012,830	3.6%	△ 34,160	△3.4%
その他	14,946,422	51.4%	13,927,799	50.1%	1,018,623	7.3%
合計	29,086,994	100.0%	27,825,790	100.0%	1,261,204	4.5%

\* 単位を千円にしているため、一部端数を調整しています。



単位：千円

平成26年度末現在高	平成27年度市債発行額	平成27年度償還元金	平成27年度末現在高
27,825,790	4,499,600	3,238,396	29,086,994

平成27年度末現在高は、12億6,120万4千円増加し、290億8,699万となりました。  
市債の増は、ごみ処理施設整備事業や消防救急無線デジタル化工事等の大型公共事業によるもののほか、臨時財政対策債をほぼ発行限度額満額で借入を行ったことによるものです。

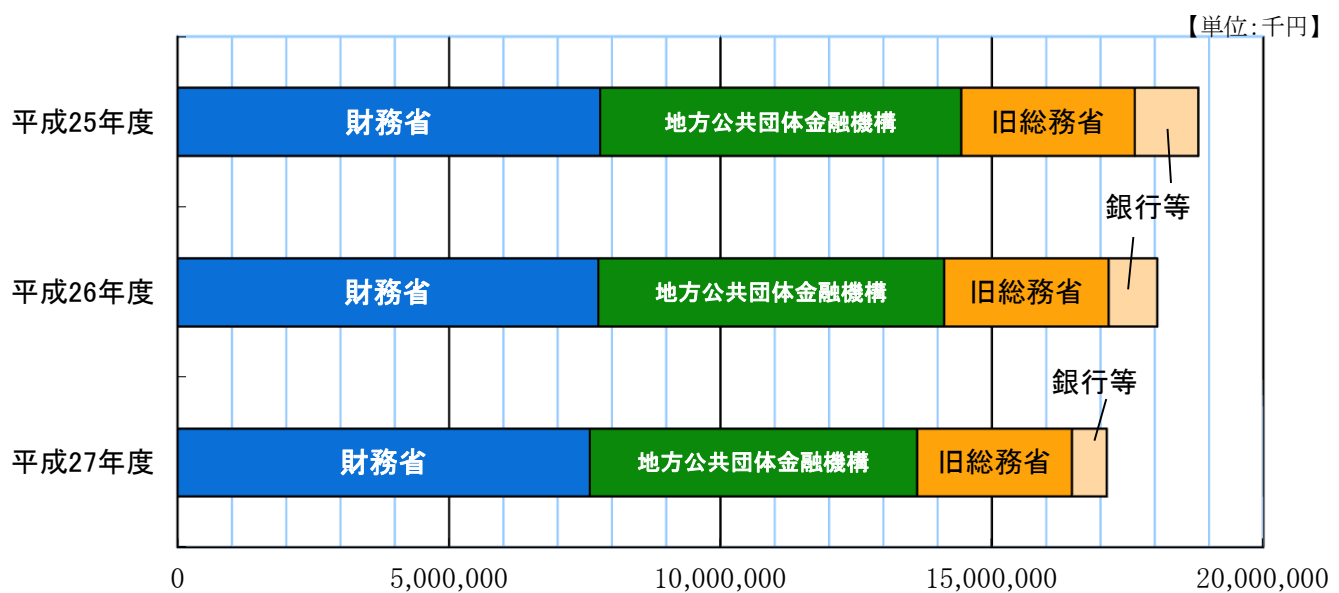
## 特別会計

### ◆借入先別

【単位：千円】

借入先別	平成27年度現在高	構成比	平成26年度現在高	構成比	差引	増減率
財務省	7,591,840	44.4%	7,749,008	42.9%	△ 157,168	△2.0%
地方公共団体金融機構	6,031,364	35.2%	6,371,955	35.3%	△ 340,591	△5.3%
旧総務省	2,851,562	16.7%	3,027,662	16.8%	△ 176,100	△5.8%
銀行等	641,518	11.3%	898,110	5.0%	△ 256,592	△28.6%
合 計	17,116,284	100.0%	18,046,735	100.0%	△ 930,451	△5.2%

\* 単位を千円にしているため、一部端数を調整しています。



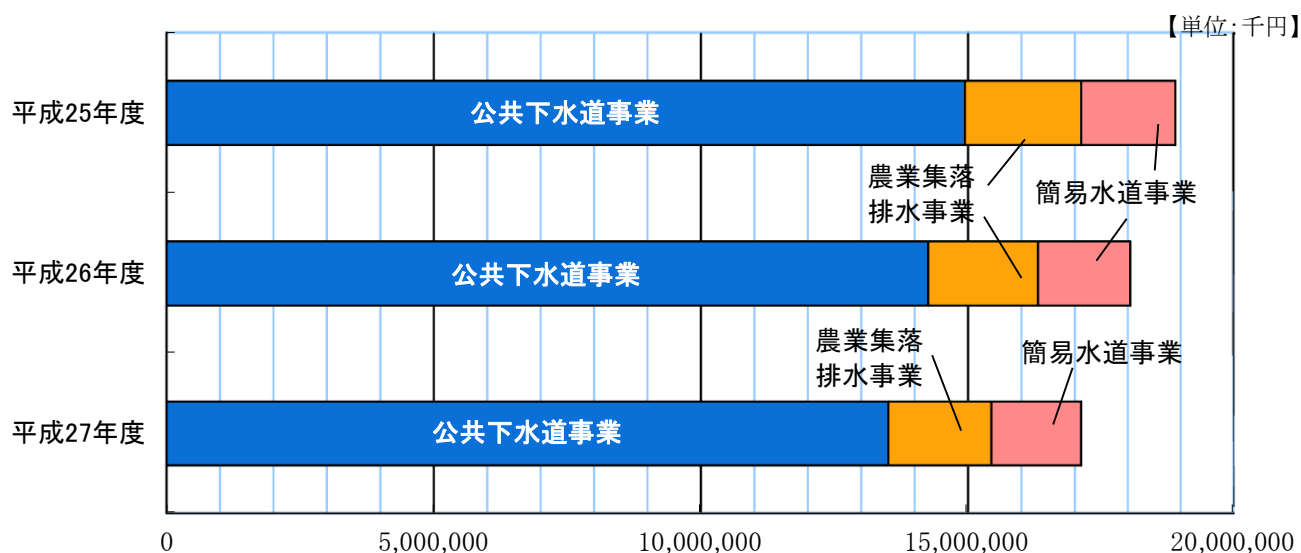
## 特別会計

### ◆目的別

【単位：千円】

目的別	平成27年度現在高	構成比	平成26年度現在高	構成比	差引	増減率
公共下水道事業	13,508,375	78.9%	14,254,020	79.0%	△ 745,645	△5.2%
農業集落排水事業	1,928,880	11.3%	2,054,684	11.4%	△ 125,804	△6.1%
簡易水道事業	1,679,029	9.8%	1,738,031	9.6%	△ 59,002	△3.4%
合計	17,116,284	100.0%	18,046,735	100.0%	△ 930,451	△5.2%

\* 単位を千円にしているため、一部端数を調整しています。



特別会計平成27年度末市債現在高は、一部事業の償還完了や借入の抑制により前年度比5.2%の減となりました。

【単位：千円】

会計	平成26年度末現在高	平成27年度市債発行額	平成27年度償還元金	平成27年度末現在高
公共下水	14,254,020	249,500	995,145	13,508,375
農業集落	2,054,684	0	125,804	1,928,880
簡易水道	1,738,031	43,500	102,502	1,679,029
合計	18,046,735	293,000	1,223,451	17,116,284

\* 単位を千円にしているため、一部端数を調整しています。