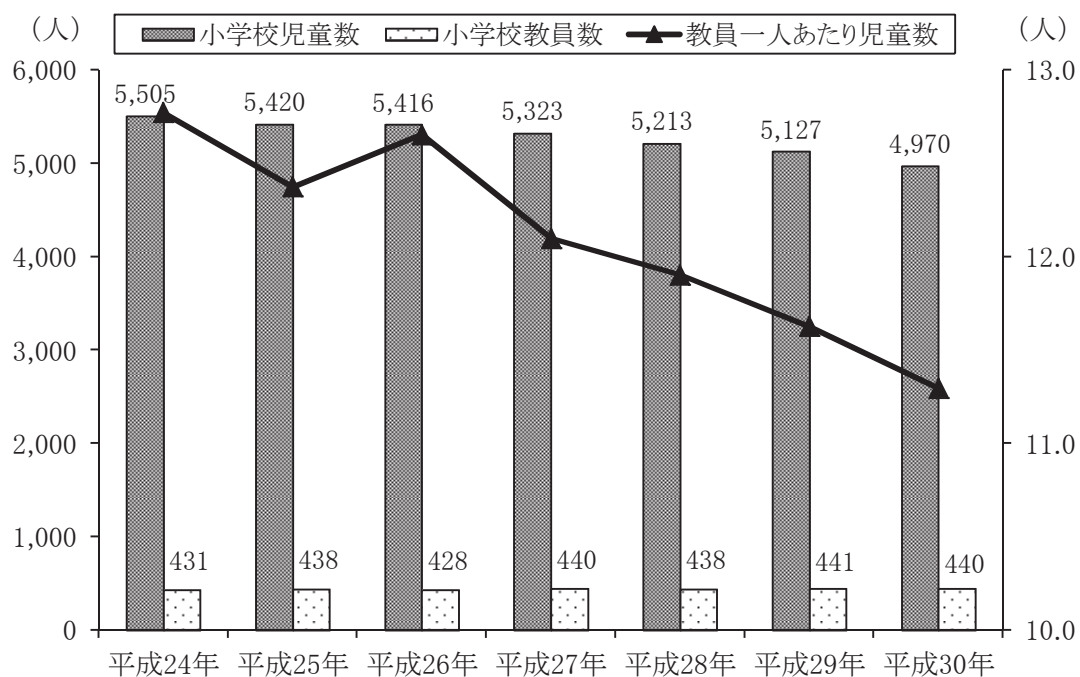
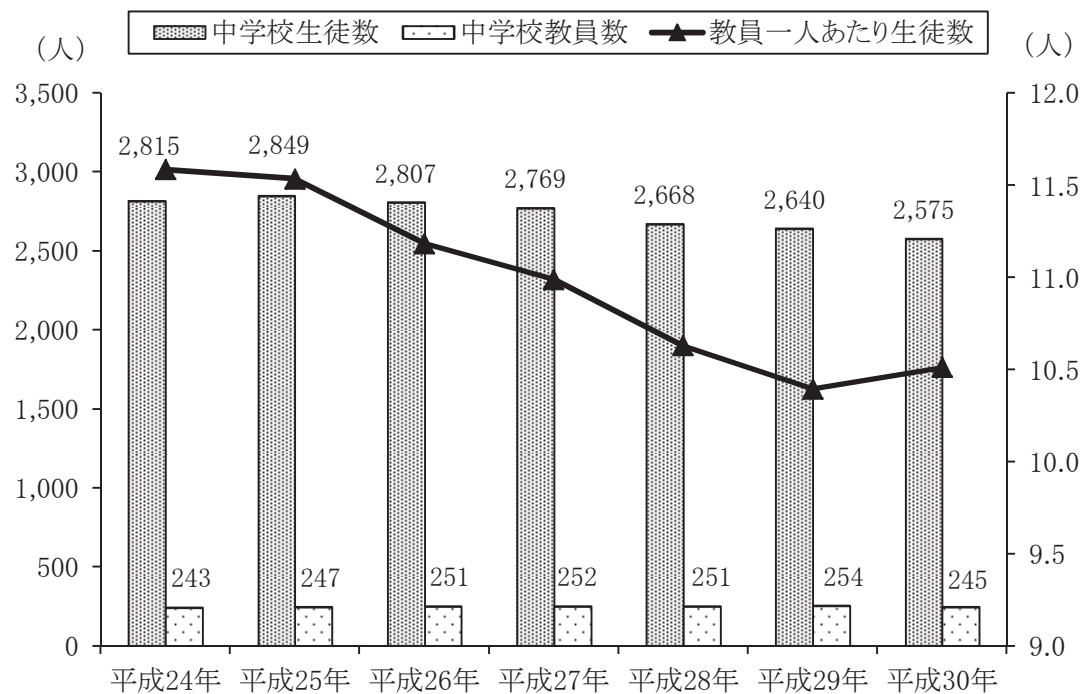


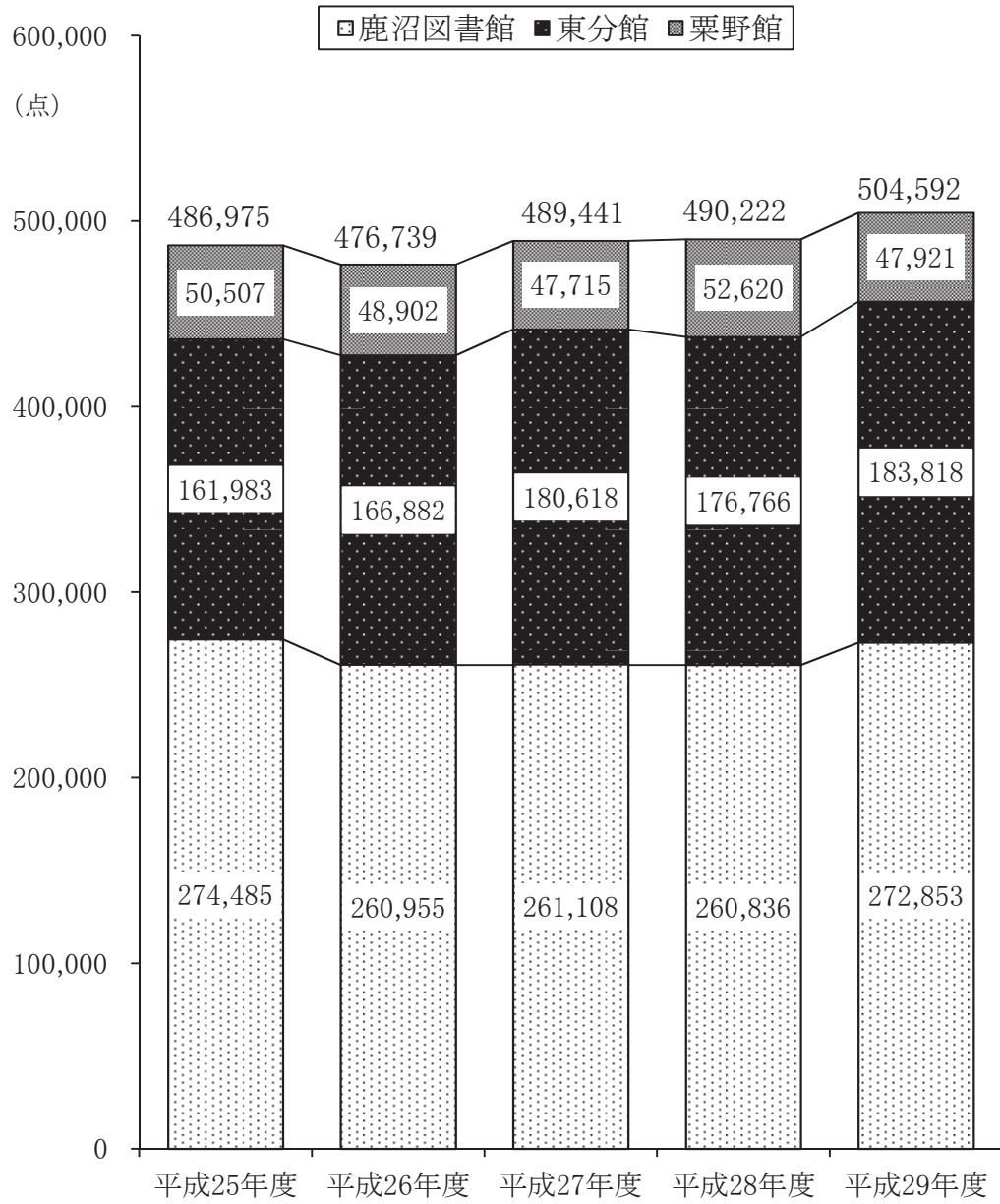
27表 小学校の児童数・教員数の推移



28表 中学校の生徒数・教員数の推移



29表 図書館別貸出点数の推移



15-1 小 学 校 施 設 概 況

(単位:㎡・室)

(平成30年5月1日現在)

学 校 名	校 地		校 舎		教 室		屋内運動 場兼講堂	プ ー ル
	総面積	一人当り 面積	総面積	一人当り 面積	普 通	特 別		
中央小学校	18,745	53.1	5,958	16.9	16	13	1,514	-
東小学校	16,633	22.0	8,468	11.2	28	18	1,043	380
西小学校	19,006	96.5	3,121	15.8	9	11	598	380
北小学校	19,483	49.1	5,359	13.5	22	10	796	465
菊沢東小学校	17,740	47.4	3,771	10.1	15	10	1,268	345
菊沢西小学校	17,467	236.0	2,344	31.7	7	6	976	250
石川小学校	25,224	162.7	2,459	15.9	9	7	811	300
津田小学校	19,648	97.3	3,696	18.3	11	12	976	250
池ノ森小学校	14,135	785.3	2,075	115.3	3	9	797	275
さつきが丘小学校	26,487	41.3	6,700	10.5	25	16	1,084	340
みどりが丘小学校	23,785	48.5	5,284	10.8	22	12	931	375
北押原小学校	16,831	34.8	4,267	8.8	22	8	988	380
加園小学校	14,147	205.0	2,096	30.4	7	7	832	275
久我小学校	15,842	1320.2	2,121	176.8	4	8	841	275
板荷小学校	15,672	193.5	2,263	27.9	7	5	840	275
南摩小学校	10,695	127.3	2,176	25.9	8	5	885	275
上南摩小学校	11,676	778.4	2,138	142.5	3	9	831	275
南押原小学校	18,112	307.0	2,127	36.1	7	5	891	275
楡木小学校	10,454	132.3	1,925	24.4	8	6	813	250
みなみ小学校	32,600	190.6	3,494	20.4	9	12	680	375
栗野小学校	14,988	125.9	3,034	25.5	8	11	782	375
清洲第一小学校	13,345	404.4	2,082	63.1	6	9	560	395
清洲第二小学校	13,219	300.4	1,539	35.0	4	9	562	375
永野小学校	9,761	406.7	2,003	83.5	6	7	561	375
粕尾小学校	8,478	206.8	1,819	44.4	6	6	561	375
計	424,173	85.3	82,319	16.6	272	231	21,421	7,910

資料:鹿沼市教育委員会(施設台帳)

(注) 清洲第二・永野小学校は、社会体育施設プールを使用

15-2 中 学 校 施 設 概 況

(単位:㎡・室)

(平成30年5月1日現在)

学 校 名	校 地		校 舎		教 室		屋内運動 場兼講堂	プ ー ル
	総面積	一人当り 面積	総面積	一人当り 面積	普 通	特 別		
東中学校	27,015	35.3	8,910	11.6	30	31	2,244	380
西中学校	60,049	164.5	8,630	23.6	17	24	1,752	-
北中学校	24,730	57.0	5,848	13.5	17	14	845	380
北犬飼中学校	33,008	120.5	4,548	16.6	13	10	1,044	375
北押原中学校	20,421	66.3	4,196	13.6	12	18	1,362	-
加蘇中学校	16,119	503.7	2,512	78.5	4	10	653	380
板荷中学校	18,293	609.8	2,297	76.6	4	9	653	275
南摩中学校	19,101	272.9	2,626	37.5	4	16	650	380
南押原中学校	23,941	246.8	3,176	32.7	6	13	848	380
栗野中学校	32,827	165.0	7,377	37.1	11	22	2,179	425
計	275,504	107.0	50,120	19.5	118	167	12,230	2,975

資料:鹿沼市教育委員会(施設台帳)

15-3 市内小中学校の概況

小学校

(各年5月1日現在)

学 校 名	学級数	児童数	児 童 数						教員数		職員数
			1年	2年	3年	4年	5年	6年	本務者	兼務者	本務者
平成28年	264	5,213	821	839	911	900	850	892	438	72	49
29	265	5,127	803	825	840	911	901	847	441	65	46
30	260	4,970	686	806	827	843	906	902	440	62	46
中央小学校	16	353	48	67	65	60	60	53	26	3	1
東小学校	28	755	125	103	131	146	117	133	47	8	2
西小学校	9	197	32	30	31	40	39	25	14	2	2
北小学校	16	397	59	66	58	65	77	72	25	5	1
菊沢東小学校	15	374	51	65	55	54	79	70	24	4	1
菊沢西小学校	7	74	11	16	9	12	12	14	12	1	2
石川小学校	9	155	26	27	22	31	20	29	14	1	3
津田小学校	10	202	28	33	39	35	34	33	19	3	3
池ノ森小学校	3	18	3	3	3	3	3	3	9	1	2
さつきが丘小学校	25	641	86	103	106	109	118	119	40	6	3
みどりが丘小学校	22	490	56	75	88	93	91	87	30	5	1
北押原小学校	22	483	58	90	81	74	73	107	30	4	2
加園小学校	7	69	6	11	16	11	14	11	13	-	2
久我小学校	4	12	1	1	1	3	4	2	9	1	2
板荷小学校	7	81	13	19	9	12	13	15	12	1	2
南摩小学校	8	84	9	14	13	10	18	20	15	2	2
上南摩小学校	3	15	1	3	1	2	6	2	8	1	1
南押原小学校	7	59	8	5	10	11	11	14	10	1	2
榆木小学校	8	79	11	16	17	11	10	14	14	1	1
みなみ小学校	8	171	26	22	22	25	41	35	17	4	4
栗野小学校	8	119	8	19	24	18	31	19	17	2	2
清洲第一小学校	4	33	1	6	5	6	10	5	9	1	1
清洲第二小学校	4	44	9	2	9	6	8	10	8	3	1
永野小学校	4	24	3	8	3	4	3	3	8	1	1
粕尾小学校	6	41	7	2	9	2	14	7	10	1	2

資料:鹿沼市教育委員会調

(注)上粕尾小学校は平成29年3月31日に閉校

(注)西大芦小学校は平成30年3月31日に閉校

中学校

(各年5月1日現在)

学 校 名	学級数	生徒数	生 徒 数			教員数		職員数
			1年	2年	3年	本務者	兼務者	本務者
平成28年	113	2,668	877	890	901	251	32	13
29	112	2,640	874	876	890	254	29	13
30	111	2,575	822	875	878	245	31	13
東中学校	28	766	236	276	254	57	8	3
西中学校	16	365	121	112	132	35	3	1
北中学校	17	434	119	149	166	33	4	1
北大飼中学校	12	274	104	87	83	28	3	1
北押原中学校	12	308	95	107	106	26	3	1
加蘇中学校	4	32	12	12	8	12	1	1
板荷中学校	4	30	11	6	13	12	2	1
南摩中学校	4	70	28	19	23	12	3	1
南押原中学校	6	97	30	39	28	12	2	1
栗野中学校	8	199	66	68	65	18	2	2

資料:鹿沼市教育委員会調

15-4 高等学校概況

年次	学校数		全 日 制								
	本校	分校	生徒数			教員数				職員数	
			総数	男	女	本務者		兼務者		男	女
						男	女	男	女		
平成26年	4	-	2,567	1,084	1,483	112	65	15	9	21	19
27	4	-	2,535	1,077	1,458	111	60	20	10	20	19
28	4	-	2,503	1,052	1,451	109	63	20	9	21	17
29	4	-	2,498	1,096	1,402	97	72	24	8	23	16
30	4	-	2,483	1,073	1,410	98	72	22	7	24	16

資料: 学校基本調査報告書

15-5 幼稚園概況

(単位: 園・学級・人)

(各年5月1日現在)

年次	園数	学級数	園児数			教員数			職員数 (本務)
			総数	男	女	総数	本務者	兼務者	
平成26年	8	58	1,154	608	546	120	115	5	27
27	8	55	1,049	533	516	117	112	5	28
28	8	53	999	498	501	113	108	5	29
29	8	51	950	488	462	113	108	5	29
30	7	42	792	403	389	96	91	5	29

資料: 学校基本調査報告書

15-6 児童・生徒の体位

区分		小 学 校									
		6 歳		7 歳		8 歳		9 歳		10 歳	
		男	女	男	女	男	女	男	女	男	女
身長	鹿沼平均	115.9	115.4	122.5	121.6	128.3	127.4	133.4	133.9	138.8	136.7
	県平均	116.3	115.5	122.4	121.5	128.0	127.3	133.4	133.4	138.9	140.2
	全国平均	116.5	115.7	122.5	121.5	128.2	127.3	133.5	133.4	139.0	140.1
体重	鹿沼平均	21.5	21.2	24.6	24.5	28.4	27.4	31.2	31.3	35.7	35.0
	県平均	21.6	21.2	24.3	23.8	27.6	27.0	31.1	30.3	34.8	34.6
	全国平均	21.4	21.0	24.1	23.5	27.2	26.4	30.5	29.9	34.2	34.0

資料: 鹿沼平均は平成30年度鹿沼市教育委員会調、その他は「平成29年度学校保健統計調査報告書」

15-7 中学校進路別卒業生数

(単位: 人・%)

年次	卒業生 総数	高等学校等 進学者		専修学校(高等課 程)進学者		専修学校(一般課 程)等入学者		公共職業能力開 発施設等入学者		就職者	
		男	女	男	女	男	女	男	女	男	女
平成26年	937	498	423	-	-	-	-	-	-	1	-
27	931	471	444	-	1	-	-	3	-	2	-
28	977	477	490	-	-	-	-	-	-	-	-
29	900	434	452	-	-	-	-	4	-	1	-
30	890	451	425	-	-	-	-	4	-	-	-

資料: 学校基本調査報告書

15-8 高等学校進路別卒業生数

(単位: 人・%)

年次	卒業生 総数	大学等進学者		専修学校(専門課 程)進学者		専修学校(一般過 程)等入学者		公共職業能力開 発施設等入学者		就職者	
		男	女	男	女	男	女	男	女	男	女
平成26年	874	217	222	64	114	2	13	4	-	91	116
27	862	187	270	42	93	6	2	9	-	96	113
28	859	210	248	52	99	6	4	8	1	82	114
29	821	184	244	44	99	2	4	9	-	80	113
30	826	188	233	38	102	6	1	5	-	101	125

資料: 学校基本調査報告書

(各年5月1日現在)

定 時 制								
生徒数			教 員 数				職 員 数	
総 数	男	女	本 務 者		兼 務 者		男	女
			男	女	男	女		
51	37	14	9	2	-	2	1	1
52	42	10	9	2	-	3	1	1
46	37	9	9	2	-	2	1	1
47	34	13	9	2	-	2	1	1
38	26	12	9	2	-	2	1	1

(鹿沼平均:平成30年5月1日現在、その他:平成29年2月)

中 学 校							
11 歳		12 歳		13 歳		14 歳	
男	女	男	女	男	女	男	女
145.3	146.7	152.4	151.5	159.2	154.5	164.6	156.6
144.9	146.5	152.5	151.7	159.6	154.7	165.1	156.1
145.0	146.7	152.8	151.8	160.0	154.9	165.3	156.5
39.7	39.5	44.4	44.0	50.2	47.5	54.3	51.3
38.9	39.3	44.5	44.2	49.0	47.5	54.1	50.3
38.2	39.0	44.0	43.6	49.0	47.2	53.9	50.0

(各年5月1日現在)

その他		就職進学者(再掲)		高等学校等進学率 (%)	
男	女	男	女	男	女
8	7	-	-	98.2	98.4
7	3	1	-	97.5	99.1
4	6	-	-	99.2	98.8
7	2	1	-	97.3	99.6
3	7	-	-	98.5	98.4

(各年5月1日現在)

一時的な仕事 に就いた者		その他		就職進学者(再掲)		大学等進学率(%)	
男	女	男	女	男	女	男	女
4	7	17	3	-	2	54.4	46.7
1	14	15	14	1	1	52.5	53.4
2	1	17	15	-	1	55.7	51.5
3	8	16	15	-	2	54.4	50.5
1	-	18	8	-	-	52.7	49.7

15-9 視 聴 覚 資 料 の 推 移

(各年度末現在)

年 度		CD	カセット テープ	ビデオ テープ	DVD	16ミリ フィルム	LD	合 計
鹿沼図書館	平成26年度	7,415	315	2,916	1,568	-	1,280	13,494
	27	7,516	296	2,598	1,694	-	1,266	13,370
	28	7,644	294	2,451	1,733	-	1,262	13,384
	29	7,799	291	1,898	1,818	-	1,249	13,055
東分館	平成26年度	1,016	-	274	905	-	-	2,195
	27	1,053	-	273	923	-	-	2,249
	28	1,160	-	253	998	-	-	2,411
	29	1,228	-	246	1,063	-	-	2,537
栗野館	平成26年度	2,654	-	1,286	567	-	105	4,612
	27	2,697	-	718	639	-	105	4,159
	28	2,753	-	708	683	-	105	4,249
	29	2,817	-	708	742	-	105	4,372
視聴覚 ライブラリー	平成26年度	-	-	328	-	150	-	478
	27	-	-	1,270	-	887	-	2,157
	28	-	-	1,136	-	828	-	1,964
	29	-	-	1,130	-	828	-	1,958
計	平成26年度	11,085	315	4,804	3,040	150	1,385	20,779
	27	11,266	296	4,859	3,256	887	1,371	21,935
	28	11,557	294	4,548	3,414	828	1,367	22,008
	29	11,844	291	3,982	3,623	828	1,354	21,922

資料:鹿沼市立図書館調・図書館東分館・図書館栗野館・広域視聴覚ライブラリー調

15-10 図 書 の 分 類 別 状 況

年 度		総 数	総 記	哲 学	歴 史	社会科学	自然科学	工 業	産 業
鹿沼図書館	平成26年度	288,223	3,411	4,973	11,151	17,098	9,073	12,030	5,460
	27	290,336	3,456	5,025	11,225	17,296	9,171	12,019	5,629
	28	291,664	3,534	5,142	11,465	17,586	9,162	12,166	5,760
	29	285,869	3,543	5,238	11,653	17,788	9,266	12,297	5,755
東分館	平成26年度	48,817	643	938	2,188	3,067	2,310	3,568	1,255
	27	60,386	671	1,028	2,262	3,299	2,500	3,850	1,349
	28	63,873	701	1,102	2,356	3,507	2,653	4,131	1,435
	29	67,393	732	1,186	2,432	3,700	2,784	4,451	1,535
栗野館	平成26年度	96,609	645	1,571	3,059	5,093	2,866	4,438	1,724
	27	101,418	667	1,604	3,054	5,044	2,839	4,383	1,754
	28	102,481	664	1,609	3,094	5,081	2,848	4,408	1,726
	29	103,565	670	1,645	2,973	5,113	2,934	4,545	1,789
計	26年度	424,284	4,699	7,482	16,398	25,258	14,249	20,036	8,439
	27	452,140	4,794	7,657	16,541	25,639	14,510	20,252	8,732
	28	458,018	4,899	7,853	16,915	26,174	14,663	20,705	8,921
	29	456,827	4,945	8,069	17,058	26,601	14,984	21,293	9,079

資料:鹿沼市各図書館調

(注) その他は、雑誌とグリーンライブラリーの合計

15-11 図書館利用状況

(各年度末現在)

年 度		開館日数	館外貸出点数			参考業務		登録者数(累計)※		
			一般書	児童書	計	読書案内	レファレンス	団体	個人	計
鹿沼 図書館	平成26年度	287	175,242	85,713	260,955	12,915	322	-	-	-
	27	288	171,544	89,564	261,108	12,636	324	-	-	-
	28	287	170,316	90,520	260,836	6,734	223	-	-	-
	29	290	174,742	98,111	272,853	8,394	41	-	-	-
東分館	平成26年度	300	86,898	79,984	166,882	4,500	113	-	-	-
	27	303	96,517	84,101	180,618	4,545	114	-	-	-
	28	304	94,014	82,752	176,766	4,560	114	-	-	-
	29	305	93,959	89,859	183,818	4,575	114	-	-	-
栗野館	平成26年度	287	21,648	27,254	48,902	731	76	-	-	-
	27	290	22,635	25,080	47,715	795	68	-	-	-
	28	289	24,571	28,049	52,620	881	57	-	-	-
	29	292	24,781	23,140	47,921	1,258	49	-	-	-
計	平成26年度	874	283,788	192,951	476,739	18,146	511	661	51,566	52,227
	27	881	290,696	198,745	489,441	17,976	506	707	43,696	44,403
	28	880	288,901	201,321	490,222	12,175	394	703	36,413	37,116
	29	887	293,482	211,110	504,592	14,227	204	732	37,891	38,623

資料:鹿沼市立図書館調

(注1) ※印は、全館共通のため区分ができない

(注2) 一般書には、郷土資料、参考図書、グリーンライブラリー、ハンディキャップ、雑誌、視聴覚資料を含む

(各年度末現在)

芸術	語学	文学	小説	児童	貸出文庫	ハンディキャップ資料	郷土行政	参考図書	AV資料	その他
16,438	2,103	26,572	19,308	56,476	51,537	2,377	14,900	6,467	13,494	15,355
16,723	2,122	26,659	19,770	56,762	51,512	2,396	15,145	6,762	13,370	15,294
17,052	2,178	26,868	19,791	56,844	51,283	2,401	15,431	6,935	13,384	14,682
17,201	2,204	26,894	19,141	57,436	44,621	2,408	15,688	6,997	13,055	14,684
2,884	625	3,544	6,852	23,448	-	-	970	386	2,195	2,194
3,066	643	3,667	7,397	24,661	-	-	1,074	389	2,249	2,281
3,236	672	3,795	7,938	25,995	-	-	1,153	391	2,411	2,397
3,395	699	3,927	8,432	27,512	-	-	1,233	393	2,537	2,445
3,953	838	13,535	13,701	40,109	-	-	1,948	1,268	4,612	2,184
3,968	856	13,555	14,145	39,949	-	-	1,992	1,273	4,159	2,176
4,092	851	12,846	15,254	40,193	-	-	2,065	1,267	4,249	2,234
4,147	872	12,281	15,855	40,768	-	-	2,136	1,188	4,372	2,277
23,275	3,566	43,651	39,861	120,033	51,537	2,377	17,818	8,121	20,301	19,733
23,757	3,621	43,881	41,312	121,372	51,512	2,396	18,211	8,424	19,778	19,751
24,380	3,701	43,509	42,983	123,032	51,283	2,401	18,649	8,593	20,044	19,313
24,743	3,775	43,102	43,428	125,716	44,621	2,408	19,057	8,578	19,964	19,406

15-12 公民館利用状況

(各年度末現在)

公民館名	平成25年度		平成26年度		平成27年度		平成28年度		平成29年度	
	利用件数	利用人数	利用件数	利用人数	利用件数	利用人数	利用件数	利用人数	利用件数	利用人数
菊沢地区公民館	1,692	23,564	1,658	23,687	1,637	24,083	1,732	24,176	1,746	26,346
北押原地区公民館	1,930	40,153	1,933	25,757	2,340	32,249	2,651	33,848	2,705	37,269
東大芦地区公民館	474	6,098	430	5,845	447	6,826	499	6,873	544	7,127
板荷地区公民館	150	2,583	168	2,700	159	2,690	174	2,941	183	2,627
南摩地区公民館	391	6,007	458	7,700	506	7,198	517	7,270	486	7,523
西大芦地区公民館	77	1,339	95	1,472	87	1,366	70	1,165	101	1,601
北犬飼地区公民館	694	11,328	658	10,726	647	12,920	627	12,791	613	10,298
南押原地区公民館	579	6,827	586	6,713	635	7,365	789	10,780	778	11,480
加蘇地区公民館	821	9,251	859	9,432	788	8,459	811	7,887	811	9,239
東部台地区公民館	1,874	33,675	1,999	40,971	1,895	40,010	2,160	43,157	2,381	61,316
栗野地区公民館	819	13,083	788	9,825	796	11,039	702	11,683	699	11,149
粕尾地区公民館	120	2,132	71	1,644	82	1,590	90	1,887	67	1,483
永野地区公民館	163	2,003	165	2,998	156	1,943	233	2,499	164	2,207
清洲地区公民館	199	3,236	204	3,755	203	3,644	206	3,877	183	2,965
計	9,983	161,279	10,072	153,225	10,378	161,382	11,261	170,834	11,461	192,630

資料:鹿沼市教育委員会調

15-13 公民館事業実施状況

(平成29年度末現在)

公民館名	青少年関係		成人関係		高齢者関係		その他	
	事業数	参加人員	事業数	参加人員	事業数	参加人員	事業数	参加人員
菊沢地区公民館	6	535	6	154	6	171	-	-
北押原地区公民館	5	92	6	110	3	55	-	-
東大芦地区公民館	2	20	7	90	2	64	-	-
板荷地区公民館	3	107	7	702	2	120	1	19
南摩地区公民館	3	1	5	39	6	70	5	54
西大芦地区公民館	4	64	4	35	-	-	-	-
北犬飼地区公民館	5	209	-	-	1	65	1	78
南押原地区公民館	6	197	7	373	2	136	-	-
加蘇地区公民館	-	-	6	66	1	30	-	-
東部台地区公民館	3	37	4	48	-	-	-	-
栗野地区公民館	-	-	7	159	-	-	-	-
粕尾地区公民館	2	84	3	44	-	-	-	-
永野地区公民館	2	49	3	56	1	54	-	-
清洲地区公民館	1	13	2	32	-	-	-	-
計	42	1,408	67	1,908	24	765	7	151

資料:鹿沼市教育委員会調

15-14 市民文化センター施設利用状況

(各年度末現在)

年 度	大ホール		小ホール		リハーサル室		多目的ギャラリー (展示室)		大会議室	
	件 数	人 員	件 数	人 員	件 数	人 員	件 数	人 員	件 数	人 員
平成25年度	173	65,693	183	26,571	209	6,490	303	12,578	225	11,390
26	173	69,784	170	24,413	226	6,537	253	9,505	224	12,685
27	171	58,944	184	25,984	210	6,056	258	9,739	203	10,498
28	178	62,483	195	29,764	227	6,116	246	12,026	195	10,494
29	180	61,130	185	24,722	182	6,401	284	13,537	191	8,502

年 度	中会議室		小会議室		和室		研修室		視聴覚室	
	件 数	人 員	件 数	人 員	件 数	人 員	件 数	人 員	件 数	人 員
平成25年度	229	4,260	167	1,269	95	1,357	-	-	225	1,422
26	194	3,781	158	1,934	70	985	-	-	254	1,712
27	186	3,108	184	1,723	76	856	-	-	253	2,257
28	192	3,504	226	2,194	69	920	-	-	286	2,503
29	187	3,279	234	1,847	75	725	-	-	313	2,210

年度	創作室		プラネタリウム		天体観測室		計	
	件 数	人 員	件 数	人 員	件 数	人 員	件 数	人 員
平成25年度	-	-	213	5,840	9	300	2,031	137,170
26	-	-	195	5,977	5	147	1,922	137,460
27	-	-	184	5,109	5	135	1,914	124,409
28	-	-	220	5,742	7	166	2,041	135,912
29	-	-	193	5,242	5	90	2,029	127,685

資料:鹿沼市教育委員会調

(注) 24年度から研修室は事務室、創作室は作業室となり、貸館停止となっている。

15-15 体育施設利用状況

(各年度末現在)

施設別		区分	平成27年度	平成28年度	平成29年度	施設別	区分	平成27年度	平成28年度	平成29年度	
運動公園	野球場 (日中)	利用件数	121	112	111	栗野総合運動公園	陸上競技場 (サッカー)	利用件数	192	289	275
		人員	8,979	9,150	8,408			人員	4,633	6,724	5,925
	野球場 (ナイター)	利用件数	84	85	76		野球場	利用件数	114	112	113
		人員	3,300	3,059	2,802			人員	5,206	5,044	5,962
	球技広場 (日中)	利用件数	130	103	105		多目的広場	利用件数	125	134	129
		人員	7,674	6,232	7,942			人員	5,892	6,010	6,215
	球技広場 (ナイター)	利用件数	113	108	86		テニスコート	利用件数	1,044	1,237	1,379
		人員	3,440	3,250	3,220			人員	5,506	6,811	7,978
	トレーニング室	利用件数	8,919	9,808	9,485		ゲートボール場	利用件数	213	224	197
		人員	165	258	225			人員	3,065	2,889	2,706
陸上競技場	利用件数	9,940	15,176	14,674	フットサル場	利用件数	473	452	452		
	人員	5,785	7,464	7,257		人員	6,581	5,874	5,313		
卓球室	利用件数	13,461	17,433	17,166	計	人員	30,883	33,352	34,099		
	人員	1,691	1,495	1,302	栗野勤労体育センター	利用件数	850	816	730		
テニスコート	利用件数	12,417	10,858	9,284	人員	12,538	11,704	11,315			
	人員	17,400	17,136	16,903	栗野トレーニングセンター	利用件数	964	946	741		
温水プール	利用件数	85,530	92,102	89,884	人員	6,102	6,320	5,340			
	人員	142	185	177	栗野B&G海洋センター	利用件数	-	-	-		
野球場 (日中)	利用件数	15,982	18,572	19,159	人員	2,140	1,119	1,071			
	人員	42	37	25	小計	人員	51,663	52,495	51,825		
野球場 (ナイター)	利用件数	1,203	930	720	合計	人員	539,671	548,755	526,614		
	人員	525	536	509							
テニスコート	利用件数	4,419	4,090	3,941							
	人員	824	813	778							
武道館	利用件数	15,628	16,147	17,274							
	人員	357	362	340							
弓道場	利用件数	2,884	2,689	2,482							
	人員	40,116	42,428	43,576							
計	利用件数	217	194	265							
	人員	5,330	5,260	6,248							
野球場	利用件数	223	268	245							
	人員	3,208	3,198	2,835							
テニスコート	利用件数	8,538	8,458	9,083							
	人員	1,095	1,020	941							
自然の森総合体育館	メインアリーナ	利用件数	89,706	95,746	80,922						
		人員	784	779	823						
	サブアリーナ	利用件数	38,356	38,445	36,104						
		人員	723	724	715						
	多目的室	利用件数	37,854	38,362	37,424						
		人員	292	291	324						
	大会議室	利用件数	9,324	9,171	11,300						
		人員	0	0	0						
	研修室	利用件数	0	0	0						
		人員	0	0	0						
研修室 (和室)	利用件数	135	169	176							
	人員	1,022	1,130	1,115							
軽運動室	利用件数	3,394	3,896	2,842							
	人員	53,498	52,667	54,605							
トレーニング室	利用件数	0	0	0							
	人員	114	102	90							
サウナ室	利用件数	3,325	3,419	3,213							
	人員	392	427	454							
野球場	利用件数	2,807	3,076	2,672							
	人員	1,385	1,398	1,471							
テニスコート	利用件数	69,733	64,374	62,016							
	人員	309,019	310,286	292,213							
サッカー場	利用件数	16,065	13,481	11,135							
	人員	606	602	566							
計	利用件数	18,933	18,262	17,730							
	人員	501	498	481							
千手山公園市民プール	利用件数	9,807	11,243	11,168							
市体育館	人員	488,008	496,260	474,789							
北犬飼体育館	人員										
小計	人員										

資料: 鹿沼市教育委員会調

15-16 各種団体

(単位:団体・人)

(各年度末現在)

年度	PTA		子ども会育成会		体育協会		スポーツ少年団			青年団体	
	団体数	会員数	団体数	会員数	支部数	競技団体	団数	団員数	指導者	団体数	会員数
平成25年度	42	7,524	162	6,188	17	24	29	1,725	980	1	27
26	42	7,541	160	6,133	17	24	28	1,563	941	1	30
27	37	7,388	158	5,920	17	24	27	1,536	950	1	31
28	36	7,109	158	5,989	17	24	26	1,529	933	2	44
29	35	7,182	155	5,794	17	24	26	1,527	904	2	44

資料:鹿沼市教育委員会調

15-17 文化財指定状況

(各年度末現在)

		平成27年度						平成28年度						平成29年度					
		国指定	国登録	国選択	県	市	計	国指定	国登録	国選択	県	市	計	国指定	国登録	国選択	県	市	計
有形文化財	建造物		5		9	7	21		6		9	7	22		6		9	7	22
	絵画				14	12	26				14	12	26				14	12	26
	彫刻				19	16	35				19	16	35				19	17	36
	工芸品				10	33	43				10	33	43				10	33	43
	書跡				2	4	6				2	4	6				2	4	6
	考古資料				3	6	9				3	6	9				3	6	9
	歴史資料					9	9					9	9					11	11
民俗文化財	有形民俗文化財					8	8					8	8					8	8
	無形民俗文化財	2		1(2)	1	12	16	2		1(2)	1	12	16	2		1(2)	1	12	16
記念物	史跡				1	4	5				1	4	5				1	4	5
	天然記念物				5	10	15				5	10	15				5	10	15
合計		2	5	1(2)	64	121	193	2	6	1(2)	64	121	194	2	6	1(2)	64	124	197

資料:鹿沼市教育委員会調

(注)国選択無形民俗文化財3件のうち、1件は県指定、1件は市指定と重複している

市指定無形民俗文化財は12件あるが保存団体は15団体

15-18 川上澄生美術館入館者数

(各年度末現在)

区分	平成25年度	平成26年度	平成27年度	平成28年度	平成29年度
入館者数	22,041	19,059	18,470	17,207	12,648
累計入館者数	389,891	408,950	427,420	444,627	457,275

資料:川上澄生美術館調

15-19 市民情報センター施設利用状況

(各年度末現在)

年 度	マルチメディア ヘルスケアルーム		研 修 室		子育て情報室		学 習 室 1		マルチメディア 講 義 室	
	件 数	人 数	件 数	人 数	件 数	人 数	件 数	人 数	件 数	人 数
平成25年度	1,654	22,295	590	14,302	530	27,198	1,511	22,434	360	5,726
26	1,739	25,411	625	15,141	523	27,439	1,455	22,904	355	6,006
27	1,639	24,688	616	12,606	571	26,272	1,501	22,215	432	6,091
28	1,742	24,836	635	14,333	604	25,157	1,520	21,224	389	5,400
29	1,647	25,359	663	16,729	563	27,459	1,344	21,415	365	5,941

年 度	学習室2		学習室3		学習室4(和室)		食生活情報室 (調理室)		テレビ会議室	
	件 数	人 数	件 数	人 数	件 数	人 数	件 数	人 数	件 数	人 数
平成25年度	565	4,632	375	4,201	403	4,208	213	3,085	396	5,181
26	649	6,301	430	5,164	385	4,225	226	2,753	437	5,622
27	658	5,246	492	4,674	355	3,010	228	2,452	440	5,140
28	595	4,540	447	4,467	363	3,382	206	2,227	465	5,375
29	600	4,646	427	4,416	315	2,967	190	1,960	474	5,904

年 度	EUC学習室		スタジオ		マルチメディア ホール		市民活動情報室		計	
	件 数	人 数	件 数	人 数	件 数	人 数	件 数	人 数	件 数	人 数
平成25年度	201	2,484	75	369	400	15,948	405	5,007	7,678	137,123
26	139	1,673	91	438	410	15,736	355	4,853	7,819	143,666
27	99	919	138	656	357	14,204	62	783	7,588	128,956
28	93	903	141	643	368	14,939	49	719	7,617	128,145
29	99	956	158	796	371	14,645	79	1,972	7,295	135,165

資料:鹿沼市教育委員会調

15-20 文化活動交流館施設利用状況

(各年度末現在)

年 度	ギャラリー		多目的創作工房		石蔵(創作工房)		資料館
	件 数	利用者数	件 数	利用者数	件 数	利用者数	利用者数
平成25年度	186	12,766	492	5,229	123	701	5,670
26	168	11,926	512	5,775	—	—	4,967
27	196	12,011	420	5,335	—	—	5,131
28	211	14,356	414	5,378	—	—	5,924
29	177	11,212	440	5,256	—	—	5,630

資料:鹿沼市教育委員会調

(注) 石蔵は平成25年10月から貸出中止

15-21 御殿山会館施設利用状況

(各年度末現在)

年 度	小会議室		第1和室		第2和室		大会議室		中会議室	
	件 数	人 数	件 数	人 数	件 数	人 数	件 数	人 数	件 数	人 数
平成25年度	229	1,566	160	3,052	58	561	171	2,996	156	1,568
26	222	1,885	113	2,419	88	796	141	3,290	116	1,453
27	228	2,186	128	2,925	84	664	160	3,861	161	2,123
28	211	3,297	185	3,725	73	2,114	153	5,063	124	2,951
29	220	2,933	207	3,950	54	2,057	145	4,680	148	3,466

資料:市民部調

15-22 まちなか交流プラザ施設利用状況

(各年度末)

年 度	会議室A		会議室B		イベントホール	
	件 数	利用者数	件 数	利用者数	件 数	利用者数
平成25年度	489	4,262	639	7,807	635	9,463
26	522	4,239	608	6,926	587	9,384
27	535	6,012	606	7,139	457	10,191
28	647	4,788	588	6,381	540	10,862
29	615	4,707	619	6,671	564	11,575

資料:経済部調

15-23 前日光ハイランドロッジ施設利用状況

(単位:人)

(各年度末)

年 度	宿 泊			日帰り入浴		
	大人 利用人数	小人 利用人数	幼児 利用人数	大人 利用人数	小人 利用人数	幼児 利用人数
平成25年度	194	37	-	294	97	-
26	216	34	5	175	76	-
27	180	20	-	49	61	-
28	125	11	-	26	-	-
29	114	28	-	6	-	-

資料:経済部調

15-24 自然体験交流センター施設利用状況

(単位:人)

(各年度末)

年 度	宿泊施設利用人数				体験施設利用人数			
	一般利用		学校利用		一般利用		学校利用	
	一 般	中学生以下	一般	中学生以下	一 般	中学生以下	一般	中学生以下
平成25年度	1,346	1,886	379	3,508	3,908	4,074	1,006	4,958
26	1,305	1,928	379	3,320	4,232	4,103	965	4,186
27	1,447	2,160	417	3,062	4,845	5,751	1,069	5,858
28	1,181	1,669	405	3,030	4,000	4,603	1,065	4,270
29	1,128	1,821	378	3,248	4,027	5,025	1,105	4,827

資料:鹿沼市教育委員会調