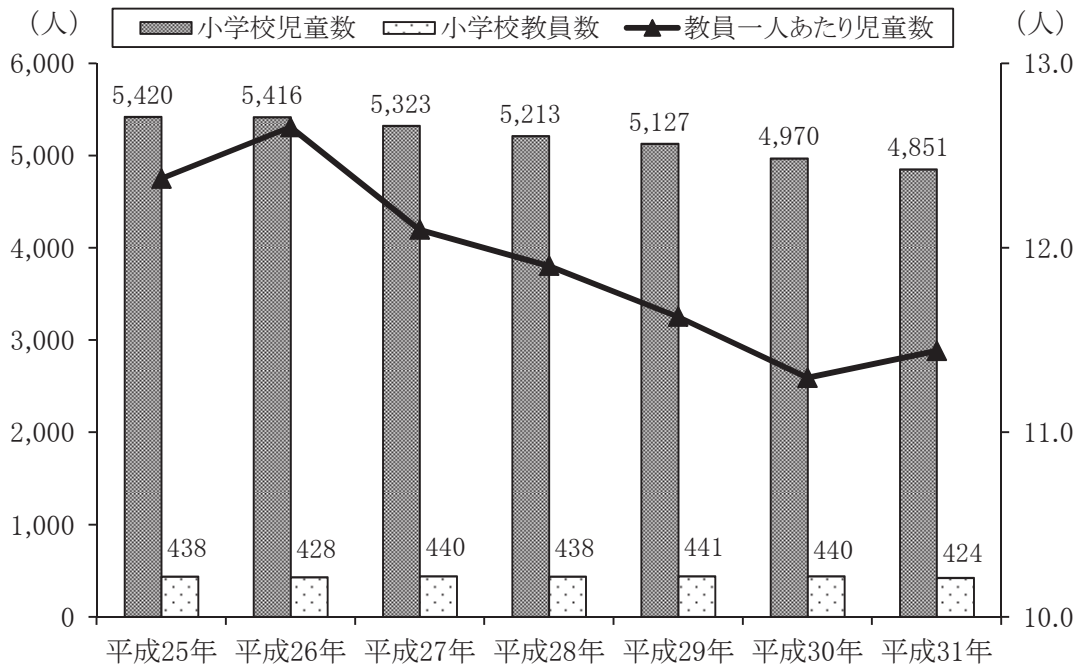
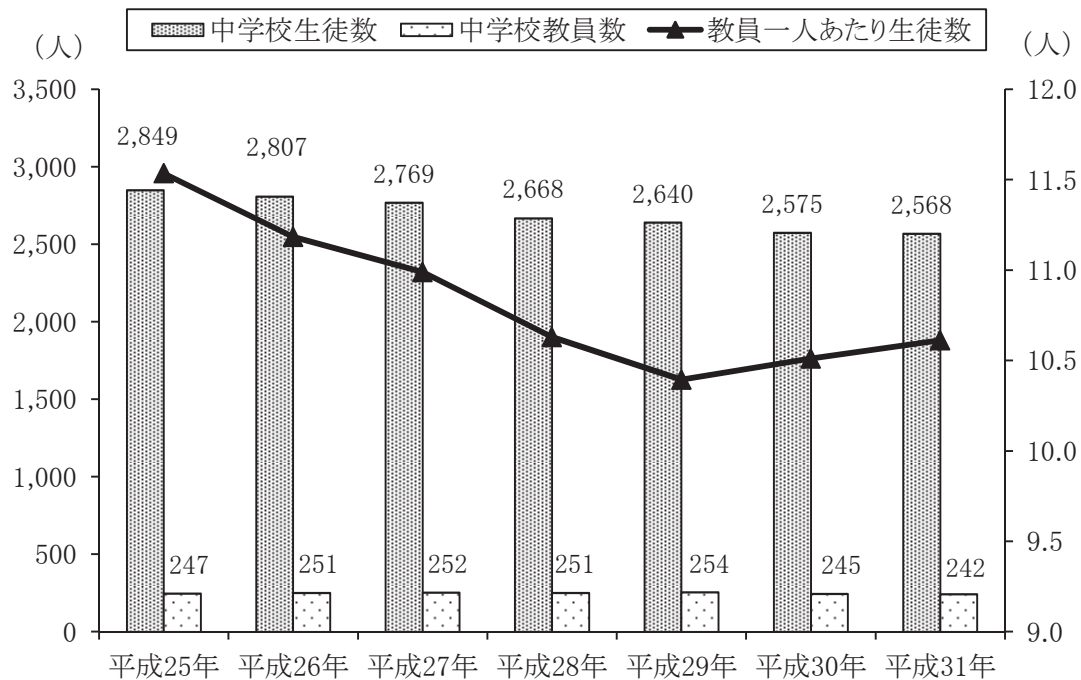


15 教育·文化

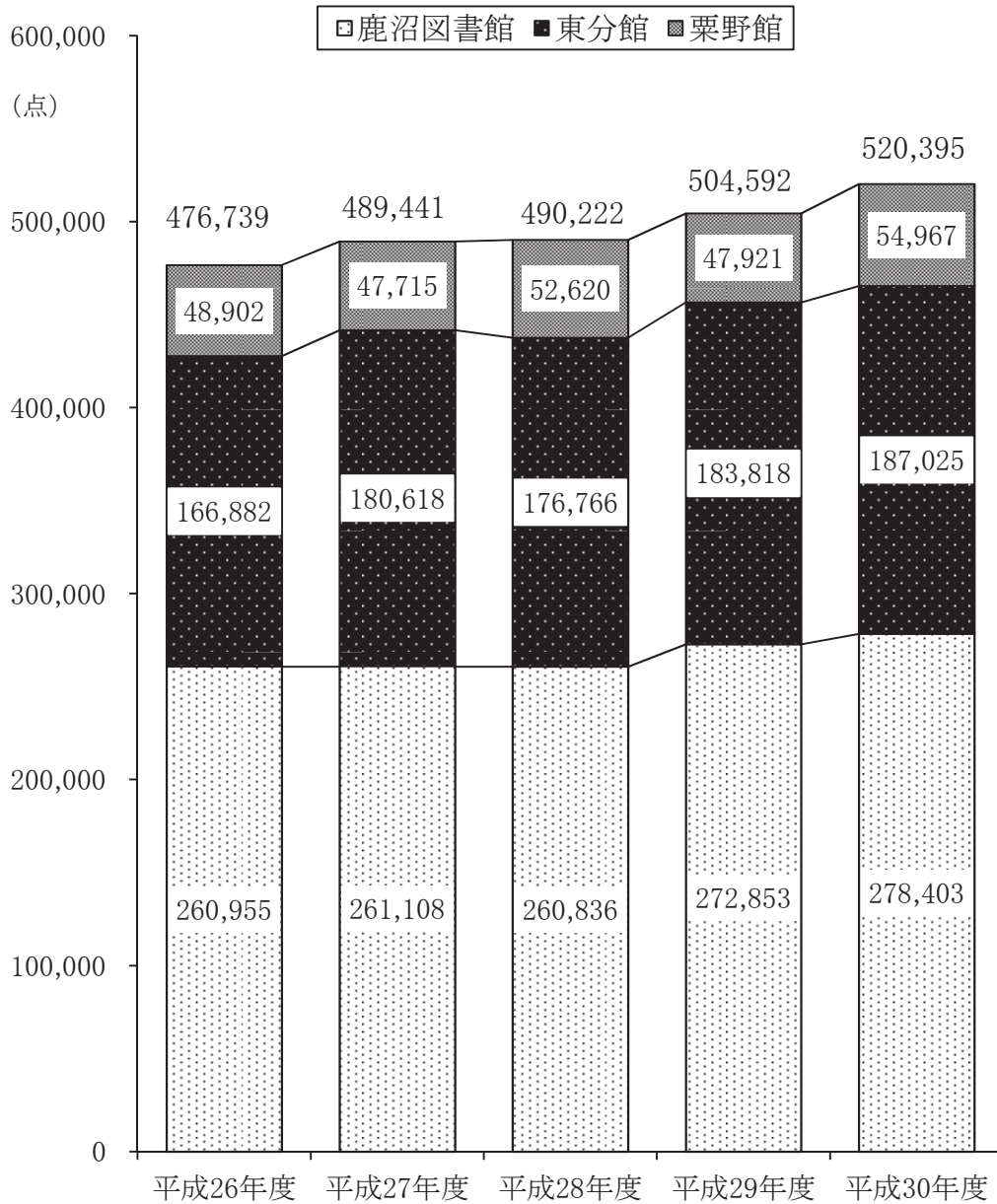
27表 小学校の児童数・教員数の推移



28表 中学校の生徒数・教員数の推移



29表 図書館別貸出点数の推移



15-1 小 学 校 施 設 概 況

(単位:㎡・室)

(令和元年5月1日現在)

学 校 名	校 地		校 舎		教 室		屋内運動 場兼講堂	プ ール
	総面積	一人当り 面積	総面積	一人当り 面積	普 通	特 別		
中央小学校	18,745	52.4	5,958	16.6	17	17	1,514	-
東小学校	16,633	21.7	8,468	11.1	29	19	1,043	380
西小学校	19,006	92.3	3,121	15.2	10	10	598	380
北小学校	19,483	49.3	5,359	13.6	16	8	796	465
菊沢東小学校	17,740	52.0	3,771	11.1	16	10	1,268	345
菊沢西小学校	17,467	253.1	2,344	34.0	8	6	976	250
石川小学校	25,224	169.3	2,459	16.5	9	7	811	300
津田小学校	19,648	99.7	3,696	18.8	10	13	976	250
池ノ森小学校	14,135	743.9	2,075	109.2	3	9	797	275
さつきが丘小学校	26,487	41.2	6,700	10.4	22	15	1,084	340
みどりが丘小学校	23,785	49.7	5,284	11.0	21	13	931	375
北押原小学校	16,831	36.8	4,267	9.3	21	8	988	380
加園小学校	14,147	188.6	2,096	27.9	7	4	832	275
板荷小学校	15,672	206.2	2,263	29.8	7	5	840	275
南摩小学校	10,695	138.9	2,176	28.3	8	5	885	275
上南摩小学校	11,676	778.4	2,138	142.5	3	10	831	275
南押原小学校	18,112	355.1	2,127	41.7	8	5	891	275
榆木小学校	10,454	134.0	1,925	24.7	8	6	813	250
みなみ小学校	32,600	211.7	3,494	22.7	10	12	680	375
栗野小学校	14,988	129.2	3,034	26.2	8	13	782	375
清洲第一小学校	13,345	370.7	2,082	57.8	5	7	560	395
清洲第二小学校	13,219	347.9	1,539	40.5	4	8	562	375
永野小学校	9,761	488.1	2,003	100.2	6	7	561	375
粕尾小学校	8,478	235.5	1,819	50.5	6	6	561	375
計	408,331	84.2	80,198	16.5	262	223	20,580	7,635

資料:鹿沼市教育委員会(施設台帳)

(注) 清洲第二・永野小学校は、社会体育施設プールを使用

15-2 中 学 校 施 設 概 況

(単位:㎡・室)

(令和元年5月1日現在)

学 校 名	校 地		校 舎		教 室		屋内運動 場兼講堂	プ ール
	総面積	一人当り 面積	総面積	一人当り 面積	普 通	特 別		
東中学校	27,015	34.1	8,910	11.3	28	32	2,244	380
西中学校	60,049	176.6	8,630	25.4	15	24	1,752	-
北中学校	24,730	58.6	5,848	13.9	17	19	845	380
北犬飼中学校	33,008	120.9	4,548	16.7	12	12	1,044	375
北押原中学校	20,421	61.1	4,196	12.6	13	14	1,362	-
加蘇中学校	16,119	447.8	2,512	69.8	4	11	653	380
板荷中学校	18,293	571.7	2,297	71.8	4	9	653	275
南摩中学校	19,101	289.4	2,626	39.8	4	12	650	380
南押原中学校	23,941	246.8	3,176	32.7	6	16	848	380
栗野中学校	32,827	186.5	7,377	41.9	8	24	2,179	425
計	275,504	107.3	50,120	19.5	111	173	12,230	2,975

資料:鹿沼市教育委員会(施設台帳)

15-3 市内小中学校の概況

小学校

(各年5月1日現在)

学 校 名	学級数	児童数	児 童 数						教員数		職員数
			1年	2年	3年	4年	5年	6年	本務者	兼務者	本務者
平成29年	265	5,127	803	825	840	911	901	847	441	65	46
30	260	4,970	686	806	827	843	906	902	440	62	46
令和元年	259	4,851	782	687	805	823	844	910	424	53	43
中央小学校	17	358	56	47	68	66	61	60	25	3	1
東小学校	29	766	144	125	103	128	148	119	45	7	2
西小学校	10	206	33	32	30	31	40	40	16	1	1
北小学校	16	395	70	59	67	57	65	77	24	4	1
菊沢東小学校	16	341	41	49	63	55	54	79	24	3	1
菊沢西小学校	7	69	7	11	16	9	14	12	12	1	3
石川小学校	9	149	20	27	28	22	32	20	15	1	3
津田小学校	10	197	25	29	34	39	35	35	18	3	3
池ノ森小学校	3	19	5	3	3	3	2	3	8	1	2
さつきが丘小学校	24	643	121	85	101	108	108	120	40	5	3
みどりが丘小学校	21	479	77	56	75	88	93	90	31	5	1
北押原小学校	21	457	78	60	91	81	74	73	29	4	2
加園小学校	7	75	9	7	11	17	13	18	12	-	2
板荷小学校	7	76	10	13	19	9	12	13	11	1	2
南摩小学校	8	77	12	9	14	14	10	18	15	1	2
上南摩小学校	3	15	2	1	3	1	2	6	8	1	1
南押原小学校	7	51	6	8	5	10	11	11	11	1	2
榆木小学校	8	78	14	11	16	16	11	10	12	1	1
みなみ小学校	10	154	23	25	22	21	23	40	17	4	3
栗野小学校	16	9	19	9	19	23	18	31	16	2	2
清洲第一小学校	5	36	8	1	6	5	6	10	10	1	1
清洲第二小学校	4	38	3	10	2	9	6	8	8	1	1
永野小学校	3	20	-	3	7	3	4	3	7	1	1
粕尾小学校	6	36	3	7	2	8	2	14	10	1	2

資料:鹿沼市教育委員会調

(注)上粕尾小学校は平成29年3月31日に閉校

(注)西大芦小学校は平成30年3月31日に閉校

(注)久我小学校は平成31年3月31日に閉校

中学校

(各年5月1日現在)

学 校 名	学級数	生徒数	生 徒 数			教員数		職員数
			1年	2年	3年	本務者	兼務者	本務者
平成29年	112	2,640	874	876	890	254	29	13
30	111	2,575	822	875	878	245	31	13
令和元年	111	2,568	872	824	872	242	30	12
東中学校	28	792	279	236	277	59	7	2
西中学校	15	340	106	122	112	32	2	1
北中学校	17	422	156	119	147	32	4	1
北犬飼中学校	12	273	82	104	87	26	1	1
北押原中学校	13	334	132	96	106	27	3	1
加蘇中学校	4	36	12	12	12	12	2	1
板荷中学校	4	32	15	11	6	12	2	1
南摩中学校	4	66	19	28	19	12	3	1
南押原中学校	6	97	28	30	39	13	2	1
栗野中学校	8	176	43	66	67	17	4	2

資料:鹿沼市教育委員会調

15-4 高等学校概況

年次	学校数		全日制								
	本校	分校	生徒数			教員数				職員数	
			総数	男	女	本務者		兼務者		男	女
						男	女	男	女		
平成27年	4	-	2,535	1,077	1,458	111	60	20	10	20	19
28	4	-	2,503	1,052	1,451	109	63	20	9	21	17
29	4	-	2,498	1,096	1,402	97	72	24	8	23	16
30	4	-	2,483	1,073	1,410	98	72	22	7	24	16
令和元年	4	-	2,422	1,077	1,345	95	75	17	6	24	19

資料: 学校基本調査報告書

15-5 児童・生徒の体位

区分		小学校									
		6歳		7歳		8歳		9歳		10歳	
		男	女	男	女	男	女	男	女	男	女
身長	鹿沼平均	116.0	115.2	122.1	121.3	127.9	127.4	133.8	133.7	138.9	140.7
	県平均	116.5	115.5	122.5	121.6	128.5	127.1	133.6	133.3	139.0	139.4
	全国平均	116.5	115.6	122.5	121.5	128.1	127.3	133.7	133.4	138.8	140.1
体重	鹿沼平均	21.4	21.2	24.3	24.0	27.8	27.7	32.2	30.9	35.5	35.8
	県平均	21.6	21.2	24.3	23.8	27.6	27.0	31.1	30.3	34.8	34.6
	全国平均	21.4	20.9	24.1	23.5	27.2	26.4	30.7	30.0	34.1	34.1

資料: 鹿沼平均は平成30年度鹿沼市教育委員会調、その他は「平成30年度学校保健統計調査報告書」

15-6 中学校進路別卒業生数

(単位: 人・%)

年次	卒業生総数	高等学校等進学者		専修学校(高等課程)進学者		専修学校(一般課程)等入学者		公共職業能力開発施設等入学者		就職者	
		男	女	男	女	男	女	男	女	男	女
平成27年	931	471	444	-	1	-	-	3	-	2	-
28	977	477	490	-	-	-	-	-	-	-	-
29	900	434	452	-	-	-	-	4	-	1	-
30	890	451	425	-	-	-	-	4	-	-	-
令和元年	878	445	433	-	1	-	-	-	-	-	-

資料: 学校基本調査報告書

15-7 高等学校進路別卒業生数

(単位: 人・%)

年次	卒業生総数	大学等進学者		専修学校(専門課程)進学者		専修学校(一般課程)等入学者		公共職業能力開発施設等入学者		就職者	
		男	女	男	女	男	女	男	女	男	女
平成27年	862	187	270	42	93	6	2	9	-	96	113
28	859	210	248	52	99	6	4	8	1	82	114
29	821	184	244	44	99	2	4	9	-	80	113
30	826	188	233	38	102	6	1	5	-	101	125
令和元年	824	187	219	39	127	4	2	6	-	94	96

資料: 学校基本調査報告書

(各年5月1日現在)

定 時 制								
生徒数			教 員 数				職 員 数	
総 数	男	女	本 務 者		兼 務 者		男	女
			男	女	男	女		
52	42	10	9	2	-	3	1	1
46	37	9	9	2	-	2	1	1
47	34	13	9	2	-	2	1	1
38	26	12	9	2	-	2	1	1
29	19	10	9	2	-	2	1	1

(鹿沼平均:令和元年5月1日現在、その他:平成30年2月)

中 学 校							
11 歳		12 歳		13 歳		14 歳	
男	女	男	女	男	女	男	女
145.4	146.4	152.4	151.4	159.3	154.4	164.2	156.1
144.7	147.4	152.2	151.2	159.8	154.5	165.2	156.5
145.2	146.8	152.7	151.9	159.8	154.9	165.3	156.6
40.1	40.0	45.1	44.2	49.3	47.5	55.2	50.7
38.9	39.3	44.5	44.2	49.0	47.5	54.1	50.3
38.4	39.1	44.0	43.7	48.8	47.2	54.0	49.9

(各年5月1日現在)

その他		就職進学者(再掲)		高等学校等進学率 (%)	
男	女	男	女	男	女
7	3	1	-	97.5	99.1
4	6	-	-	99.2	98.8
7	2	1	-	97.3	99.6
3	7	-	-	98.5	98.4
1	3	-	-	99.8	98.8

(各年5月1日現在)

一時的な仕事 に就いた者		その他		就職進学者(再掲)		大学等進学率(%)	
男	女	男	女	男	女	男	女
1	14	15	14	1	1	52.5	53.4
2	1	17	15	-	1	55.7	51.5
3	8	16	15	-	2	54.4	50.5
1	-	18	8	-	-	52.7	49.7
2	8	19	21	-	-	53.3	46.3

15-8 視 聴 覚 資 料 の 推 移

(各年度末現在)

年 度		CD	カセット テープ	ビデオ テープ	DVD	16ミリ フィルム	LD	合 計
鹿沼図書館	平成27年度	7,516	296	2,598	1,694	-	1,266	13,370
	28	7,644	294	2,451	1,733	-	1,262	13,384
	29	7,799	291	1,898	1,818	-	1,249	13,055
	30	7,860	262	1,379	1,891	-	1,249	12,641
東分館	平成27年度	1,053	-	273	923	-	-	2,249
	28	1,160	-	253	998	-	-	2,411
	29	1,228	-	246	1,063	-	-	2,537
	30	1,306	-	240	1,095	-	-	2,641
栗野館	平成27年度	2,697	-	718	639	-	105	4,159
	28	2,753	-	708	683	-	105	4,249
	29	2,817	-	708	742	-	105	4,372
	30	2,858	-	653	796	-	105	4,412
視聴覚 ライブラリー	平成27年度	-	-	1,270	-	887	-	2,157
	28	-	-	1,136	-	828	-	1,964
	29	-	-	1,130	-	828	-	1,958
	30	-	-	1,130	-	828	-	1,958
計	平成27年度	11,266	296	4,859	3,256	887	1,371	21,935
	28	11,557	294	4,548	3,414	828	1,367	22,008
	29	11,844	291	3,982	3,623	828	1,354	21,922
	30	12,024	262	3,402	3,782	828	1,354	21,652

資料:鹿沼市立図書館調・図書館東分館・図書館栗野館・広域視聴覚ライブラリー調

15-9 図 書 の 分 類 別 状 況

年 度		総 数	総 記	哲 学	歴 史	社会科学	自然科学	工 業	産 業
鹿沼図書館	平成27年度	290,336	3,456	5,025	11,225	17,296	9,171	12,019	5,629
	28	291,664	3,534	5,142	11,465	17,586	9,162	12,166	5,760
	29	285,869	3,543	5,238	11,653	17,788	9,266	12,297	5,755
	30	281,496	3,595	5,374	11,596	18,009	9,598	12,418	5,760
東分館	平成27年度	60,386	671	1,028	2,262	3,299	2,500	3,850	1,349
	28	63,873	701	1,102	2,356	3,507	2,653	4,131	1,435
	29	67,393	732	1,186	2,432	3,700	2,784	4,451	1,535
	30	71,077	752	1,297	2,576	3,874	2,934	4,730	1,629
栗野館	平成27年度	101,418	667	1,604	3,054	5,044	2,839	4,383	1,754
	28	102,481	664	1,609	3,094	5,081	2,848	4,408	1,726
	29	103,565	670	1,645	2,973	5,113	2,934	4,545	1,789
	30	103,859	664	1,511	3,052	5,139	2,960	4,745	1,795
計	平成27年度	452,140	4,794	7,657	16,541	25,639	14,510	20,252	8,732
	28	458,018	4,899	7,853	16,915	26,174	14,663	20,705	8,921
	29	456,827	4,945	8,069	17,058	26,601	14,984	21,293	9,079
	30	456,432	5,011	8,182	17,224	27,022	15,492	21,893	9,184

資料:鹿沼市各図書館調

(注) その他は、雑誌とグリーンライブラリーの合計

15-10 図書館利用状況

(各年度末現在)

年 度		開館日数	館 外 貸 出 点 数			参 考 業 務		登 録 者 数 (累 計) ※		
			一般書	児童書	計	読書案内	レファレンス	団体	個人	計
鹿沼 図書館	平成27年度	288	171,544	89,564	261,108	12,636	324	-	-	-
	28	287	170,316	90,520	260,836	6,734	223	-	-	-
	29	290	174,742	98,111	272,853	8,394	41	-	-	-
	30	291	181,435	96,968	278,403	8,433	73	-	-	-
東分館	平成27年度	303	96,517	84,101	180,618	4,545	114	-	-	-
	28	304	94,014	82,752	176,766	4,560	114	-	-	-
	29	305	93,959	89,859	183,818	4,575	114	-	-	-
	30	305	97,400	89,625	187,025	4,561	10	-	-	-
栗野館	平成27年度	290	22,635	25,080	47,715	795	68	-	-	-
	28	289	24,571	28,049	52,620	881	57	-	-	-
	29	292	24,781	23,140	47,921	1,258	49	-	-	-
	30	293	27,703	27,264	54,967	1,583	48	-	-	-
計	平成27年度	881	290,696	198,745	489,441	17,976	506	707	43,696	44,403
	28	880	288,901	201,321	490,222	12,175	394	703	36,413	37,116
	29	887	293,482	211,110	504,592	14,227	204	732	37,891	38,623
	30	889	306,538	213,857	520,395	14,577	131	778	39,460	40,238

資料:鹿沼市立図書館調

(注1) ※印は、全館共通のため区分ができない

(注2) 一般書には、郷土資料、参考図書、グリーンライブラリー、ハンディキャップ、雑誌、視聴覚資料を含む

(各年度末現在)

芸 術	語 学	文 学	小 説	児 童	貸 出 文 庫	ハンディキャップ資料	郷 土 行 政	参 考 図 書	AV資料	そ の 他
16,723	2,122	26,659	19,770	56,762	51,512	2,396	15,145	6,762	13,370	15,294
17,052	2,178	26,868	19,791	56,844	51,283	2,401	15,431	6,935	13,384	14,682
17,201	2,204	26,894	19,141	57,436	44,621	2,408	15,688	6,997	13,055	14,684
17,357	2,191	26,657	19,328	56,945	40,074	2,402	15,883	6,919	12,641	14,749
3,066	643	3,667	7,397	24,661	-	-	1,074	389	2,249	2,281
3,236	672	3,795	7,938	25,995	-	-	1,153	391	2,411	2,397
3,395	699	3,927	8,432	27,512	-	-	1,233	393	2,537	2,445
3,566	708	4,041	9,024	29,148	-	-	1,301	394	2,641	2,462
3,968	856	13,555	14,145	39,949	-	-	1,992	1,273	4,159	2,176
4,092	851	12,846	15,254	40,193	-	-	2,065	1,267	4,249	2,234
4,147	872	12,281	15,855	40,768	-	-	2,136	1,188	4,372	2,277
4,170	803	11,476	16,363	41,061	-	-	2,191	1,176	4,412	2,341
23,757	3,621	43,881	41,312	121,372	51,512	2,396	18,211	8,424	19,778	19,751
24,380	3,701	43,509	42,983	123,032	51,283	2,401	18,649	8,593	20,044	19,313
24,743	3,775	43,102	43,428	125,716	44,621	2,408	19,057	8,578	19,964	19,406
25,093	3,702	42,174	44,715	127,154	40,074	2,402	19,375	8,489	19,694	19,552

15-11 公民館利用状況

(各年度末現在)

公民館名	平成26年度		平成27年度		平成28年度		平成29年度		平成30年度	
	利用件数	利用人数	利用件数	利用人数	利用件数	利用人数	利用件数	利用人数	利用件数	利用人数
菊沢地区公民館	1,658	23,687	1,637	24,083	1,732	24,176	1,746	26,346	1,965	27,643
北押原地区公民館	1,933	25,757	2,340	32,249	2,651	33,848	2,705	37,269	2,600	34,081
東大芦地区公民館	430	5,845	447	6,826	499	6,873	544	7,127	509	6,610
板荷地区公民館	168	2,700	159	2,690	174	2,941	183	2,627	192	2,852
南摩地区公民館	458	7,700	506	7,198	517	7,270	486	7,523	536	8,690
西大芦地区公民館	95	1,472	87	1,366	70	1,165	101	1,601	123	2,038
北犬飼地区公民館	658	10,726	647	12,920	627	12,791	613	10,298	688	8,139
南押原地区公民館	586	6,713	635	7,365	789	10,780	778	11,480	641	9,870
加蘇地区公民館	859	9,432	788	8,459	811	7,887	811	9,239	830	9,897
東部台地区公民館	1,999	40,971	1,895	40,010	2,160	43,157	2,381	61,316	2,574	67,690
栗野地区公民館	788	9,825	796	11,039	702	11,683	699	11,149	741	13,987
粕尾地区公民館	71	1,644	82	1,590	90	1,887	67	1,483	109	1,742
永野地区公民館	165	2,998	156	1,943	233	2,499	164	2,207	125	1,795
清洲地区公民館	204	3,755	203	3,644	206	3,877	183	2,965	151	2,144
計	10,072	153,225	10,378	161,382	11,261	170,834	11,461	192,630	11,784	197,178

資料:鹿沼市教育委員会調

15-12 公民館事業実施状況

(平成30年度末現在)

公民館名	青少年関係		成人関係		高齢者関係		その他	
	事業数	参加人員	事業数	参加人員	事業数	参加人員	事業数	参加人員
菊沢地区公民館	5	446	5	161	6	182	-	-
北押原地区公民館	5	94	8	146	4	86	-	-
東大芦地区公民館	2	19	7	89	2	48	-	-
板荷地区公民館	3	109	7	1,361	1	86	1	20
南摩地区公民館	5	296	5	52	1	70	4	43
西大芦地区公民館	-	-	7	197	-	-	-	-
北犬飼地区公民館	5	248	15	219	-	-	-	-
南押原地区公民館	6	200	3	26	2	108	-	-
加蘇地区公民館	1	11	6	68	1	28	-	-
東部台地区公民館	3	51	6	68	1	28	1	69
栗野地区公民館	-	-	6	156	-	-	-	-
粕尾地区公民館	2	84	7	100	-	-	-	-
永野地区公民館	2	46	4	74	1	64	1	79
清洲地区公民館	3	29	6	99	-	-	-	-
計	42	1,633	92	2,816	19	700	7	211

資料:鹿沼市教育委員会調

15-13 市民文化センター施設利用状況

(各年度末現在)

年 度	大ホール		小ホール		リハーサル室		多目的ギャラリー (展示室)		大会議室	
	件 数	人 員	件 数	人 員	件 数	人 員	件 数	人 員	件 数	人 員
平成26年度	173	69,784	170	24,413	226	6,537	253	9,505	224	12,685
27	171	58,944	184	25,984	210	6,056	258	9,739	203	10,498
28	178	62,483	195	29,764	227	6,116	246	12,026	195	10,494
29	180	61,130	185	24,722	182	6,401	284	13,537	191	8,502
30	177	63,585	181	27,967	210	5,882	285	11,658	212	8,895

年 度	中会議室		小会議室		和室		研修室		視聴覚室	
	件 数	人 員	件 数	人 員	件 数	人 員	件 数	人 員	件 数	人 員
平成26年度	194	3,781	158	1,934	70	985	-	-	254	1,712
27	186	3,108	184	1,723	76	856	-	-	253	2,257
28	192	3,504	226	2,194	69	920	-	-	286	2,503
29	187	3,279	234	1,847	75	725	-	-	313	2,210
30	169	2,590	213	1,576	64	792	-	-	286	2,352

年度	プラネタリウム		天体観測室		スタジオ		計	
	件 数	人 員	件 数	人 員	件 数	人 員	件 数	人 員
平成26年度	195	5,977	5	147	-	-	1,922	137,460
27	184	5,109	5	135	-	-	1,914	124,409
28	220	5,742	7	166	-	-	2,041	135,912
29	193	5,242	5	90	-	-	2,029	127,685
30	176	5,044	6	165	717	1,401	2,696	131,907

資料: 鹿沼市教育委員会調

(注) 24年度から研修室は事務室となり、貸館停止となっている。

15-14 体育施設利用状況

(各年度末現在)

施設別		区分	平成28年度	平成29年度	平成30年度	施設別	区分	平成28年度	平成29年度	平成30年度
運動公園	野球場 (日中)	利用件数	112	111	143	栗野 陸上競技場 (サッカー)	利用件数	289	275	139
		人員	9,150	8,408	10,152		人員	6,724	5,925	7,921
	野球場 (ナイター)	利用件数	85	76	69	野球場	利用件数	112	113	131
		人員	3,059	2,802	2,655		人員	5,044	5,962	6,346
	球技広場 (日中)	利用件数	103	105	111	多目的広場	利用件数	134	129	140
		人員	6,232	7,942	9,100		人員	6,010	6,215	7,779
	球技広場 (ナイター)	利用件数	108	86	87	テニスコート	利用件数	1,237	1,379	1,547
		人員	3,250	3,220	3,543		人員	6,811	7,978	8,810
	トレーニング室	人員	9,808	9,485	8,351	ゲートボール場	利用件数	224	197	83
		人員	9,808	9,485	8,351		人員	2,889	2,706	1,245
	陸上競技場	利用件数	258	225	270	フットサル場	利用件数	452	452	448
		人員	15,176	14,674	13,706		人員	5,874	5,313	5,338
卓球室	利用件数	7,464	7,257	6,469	計	人員	33,352	34,099	37,439	
	人員	17,433	17,166	14,932		人員	33,352	34,099	37,439	
テニスコート	利用件数	1,495	1,302	1,861	栗野勤労体育センター	利用件数	816	730	408	
	人員	10,858	9,284	12,349		人員	11,704	11,315	6,201	
温水プール	人員	17,136	16,903	14,917	栗野トレーニングセンター	利用件数	946	741	758	
	人員	17,136	16,903	14,917		人員	6,320	5,340	4,967	
計	人員	92,102	89,884	89,705	栗野B&G海洋センター	利用件数	-	-	-	
野球場 (日中)	利用件数	185	177	154	栗野B&G海洋センター	人員	1,119	1,071	1,434	
	人員	18,572	19,159	25,793		人員	1,119	1,071	1,434	
野球場 (ナイター)	利用件数	37	25	41	小計	人員	52,495	51,825	50,041	
	人員	930	720	1,429	合計	人員	548,755	526,614	529,849	
テニスコート	利用件数	536	509	437						
	人員	4,090	3,941	3,357						
武道館	利用件数	813	778	806						
	人員	16,147	17,274	17,168						
弓道場	利用件数	362	340	381						
	人員	2,689	2,482	6,177						
計	人員	42,428	43,576	53,924						
野球場	利用件数	194	265	262						
	人員	5,260	6,248	5,923						
テニスコート	利用件数	268	245	225						
	人員	3,198	2,835	2,368						
計	人員	8,458	9,083	8,291						
自然の森総合体育館	メインアリーナ	利用件数	1,020	941	977					
		人員	95,746	80,922	82,282					
	サブアリーナ	利用件数	779	823	862					
		人員	38,445	36,104	39,177					
	多目的室	利用件数	724	715	672					
		人員	38,362	37,424	33,978					
	大会議室	利用件数	291	324	287					
		人員	9,171	11,300	9,773					
	研修室	利用件数	0	0	0					
		人員	0	0	0					
研修室(和室)	利用件数	169	176	183						
	人員	1,130	1,115	1,148						
軽運動室	人員	3,896	2,842	2,733						
	人員	52,667	54,605	52,994						
サウナ室	人員	0	0	0						
野球場	利用件数	102	90	101						
	人員	3,419	3,213	2,740						
テニスコート	利用件数	427	454	361						
	人員	3,076	2,672	1,959						
サッカー場	利用件数	1,398	1,471	1,439						
	人員	64,374	62,016	58,470						
計	人員	310,286	292,213	285,254						
千手山公園市民プール	人員	13,481	11,135	12,486						
市体育館	利用件数	602	566	589						
	人員	18,262	17,730	17,371						
北犬飼体育館	利用件数	498	481	495						
	人員	11,243	11,168	12,777						
小計	人員	496,260	474,789	479,808						

資料:鹿沼市教育委員会調

15-15 各種団体

(単位:団体・人)

(各年度末現在)

年度	PTA		子ども会育成会		体育協会		スポーツ少年団			青年団体	
	団体数	会員数	団体数	会員数	支部数	競技団体	団数	団員数	指導者	団体数	会員数
平成26年度	42	7,541	160	6,133	17	24	28	1,563	941	1	30
27	37	7,388	158	5,920	17	24	27	1,536	950	1	31
28	36	7,109	158	5,989	17	24	26	1,529	933	2	44
29	35	7,182	155	5,794	17	24	26	1,527	904	2	44
30	35	6,905	150	5,507	17	24	25	1,476	854	2	47

資料:鹿沼市教育委員会調

15-16 文化財指定状況

(各年度末現在)

		平成28年度						平成29年度						平成30年度					
		国指定	国登録	国選択	県	市	計	国指定	国登録	国選択	県	市	計	国指定	国登録	国選択	県	市	計
有形文化財	建造物		6		9	7	22		6		9	7	22		6		9	8	23
	絵画				14	12	26				14	12	26				14	12	26
	彫刻				19	16	35				19	17	36				19	17	36
	工芸品				10	33	43				10	33	43				10	32	42
	書跡				2	4	6				2	4	6				2	4	6
	考古資料				3	6	9				3	6	9				3	6	9
	歴史資料					9	9					11	11					11	11
民俗文化財	有形民俗文化財					8	8					8	8					8	8
	無形民俗文化財	2		1(2)	1	12	16	2		1(2)	1	12	16	2		1(2)	1	12	16
記念物	史跡				1	4	5				1	4	5				1	4	5
	天然記念物				5	10	15				5	10	15				5	11	16
合計		2	6	1(2)	64	121	194	2	6	1(2)	64	124	197	2	6	1(2)	64	125	198

資料:鹿沼市教育委員会調

(注)国選択無形民俗文化財3件のうち、1件は県指定、1件は市指定と重複している

市指定無形民俗文化財は12件あるが保存団体は15団体

15-17 川上澄生美術館入館者数

(各年度末現在)

区分	平成26年度	平成27年度	平成28年度	平成29年度	平成30年度
入館者数	19,059	18,470	17,207	12,648	16,240
累計入館者数	408,950	427,420	444,627	457,275	473,515

資料:川上澄生美術館調

15-18 市民情報センター施設利用状況

(各年度末現在)

年 度	マルチメディアヘルスケアルーム		研 修 室		子育て情報室		学 習 室 1		マルチメディア講 義 室	
	件 数	人 数	件 数	人 数	件 数	人 数	件 数	人 数	件 数	人 数
平成26年度	1,739	25,411	625	15,141	523	27,439	1,455	22,904	355	6,006
27	1,639	24,688	616	12,606	571	26,272	1,501	22,215	432	6,091
28	1,742	24,836	635	14,333	604	25,157	1,520	21,224	389	5,400
29	1,647	25,359	663	16,729	563	27,459	1,344	21,415	365	5,941
30	1,728	26,491	716	15,292	540	24,025	1,339	20,802	278	3,747

年 度	学習室2		学習室3		学習室4(和室)		食生活情報室(調理室)		テレビ会議室	
	件 数	人 数	件 数	人 数	件 数	人 数	件 数	人 数	件 数	人 数
平成26年度	649	6,301	430	5,164	385	4,225	226	2,753	437	5,622
27	658	5,246	492	4,674	355	3,010	228	2,452	440	5,140
28	595	4,540	447	4,467	363	3,382	206	2,227	465	5,375
29	600	4,646	427	4,416	315	2,967	190	1,960	474	5,904
30	565	4,506	420	3,966	278	2,233	214	2,214	345	4,326

年 度	EUC学習室		スタジオ		マルチメディアホール		市民活動情報室		計	
	件 数	人 数	件 数	人 数	件 数	人 数	件 数	人 数	件 数	人 数
平成26年度	139	1,673	91	438	410	15,736	355	4,853	7,819	143,666
27	99	919	138	656	357	14,204	62	783	7,588	128,956
28	93	903	141	643	368	14,939	49	719	7,617	128,145
29	99	956	158	796	371	14,645	79	1,972	7,295	135,165
30	83	717	131	763	401	14,949	46	1,053	7,084	125,084

資料:鹿沼市教育委員会調

(注) マルチメディア講義室、テレビ会議室、スタジオは平成31年1月で貸出終了

15-19 文化活動交流館施設利用状況

(各年度末現在)

年 度	ギャラリー		多目的創作工房		石蔵(創作工房)		資料館
	件 数	利用者数	件 数	利用者数	件 数	利用者数	利用者数
平成26年度	168	11,926	512	5,775	—	—	4,967
27	196	12,011	420	5,335	—	—	5,131
28	211	14,356	414	5,378	—	—	5,924
29	177	11,212	440	5,256	—	—	5,630
30	196	11,713	456	5,301	—	—	5,998

資料:鹿沼市教育委員会調

(注) 石蔵は平成25年10月から貸出中止

15-20 御殿山会館施設利用状況

(各年度末現在)

年 度	小会議室		第1和室		第2和室		大会議室		中会議室	
	件 数	人 数	件 数	人 数	件 数	人 数	件 数	人 数	件 数	人 数
平成26年度	222	1,885	113	2,419	88	796	141	3,290	116	1,453
27	228	2,186	128	2,925	84	664	160	3,861	161	2,123
28	211	3,297	185	3,725	73	2,114	153	5,063	124	2,951
29	220	2,933	207	3,950	54	2,057	145	4,680	148	3,466
30	219	5,658	260	6,967	98	4,488	279	10,791	277	8,717

資料:市民部調

15-21 まちなか交流プラザ施設利用状況

(各年度末)

年 度	会議室A		会議室B		イベントホール	
	件 数	利用者数	件 数	利用者数	件 数	利用者数
平成26年度	522	4,239	608	6,926	587	9,384
27	535	6,012	606	7,139	457	10,191
28	647	4,788	588	6,381	540	10,862
29	615	4,707	619	6,671	564	11,575
30	728	4,775	654	6,307	590	11,713

資料:経済部調

15-22 前日光ハイランドロッジ施設利用状況

(単位:人)

(各年度末)

年 度	宿 泊			日帰り入浴		
	大人 利用人数	小人 利用人数	幼児 利用人数	大人 利用人数	小人 利用人数	幼児 利用人数
平成26年度	216	34	5	175	76	-
27	180	20	-	49	61	-
28	125	11	-	26	-	-
29	114	28	-	6	-	-
30	58	1	0	0	0	0

資料:経済部調

15-23 自然体験交流センター施設利用状況

(単位:人)

(各年度末)

年 度	宿泊施設利用人数				体験施設利用人数			
	一般利用		学校利用		一般利用		学校利用	
	一 般	中学生以下	一般	中学生以下	一 般	中学生以下	一般	中学生以下
平成26年度	1,305	1,928	379	3,320	4,232	4,103	965	4,186
27	1,447	2,160	417	3,062	4,845	5,751	1,069	5,858
28	1,181	1,669	405	3,030	4,000	4,603	1,065	4,270
29	1,128	1,821	378	3,248	4,027	5,025	1,105	4,827
30	1,137	1,759	385	3,133	4,172	5,185	958	4,541

資料:鹿沼市教育委員会調