

〇市が借りているお金

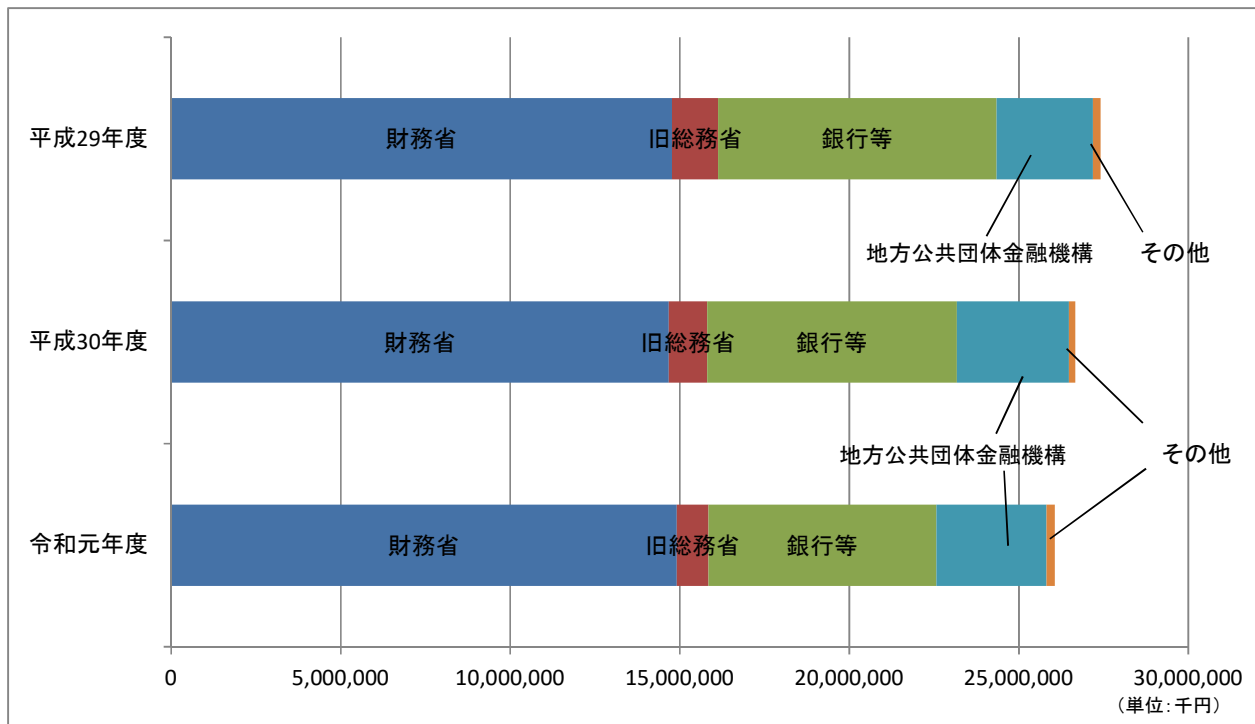
一般会計

◆借入先別

【単位：千円】

借入先別	令和元年度現在高	構成比	平成30年度現在高	構成比	差引	増減率
財務省	14,905,980	57.2%	14,677,468	56.3%	228,512	1.6%
旧総務省	939,788	3.6%	1,134,520	4.4%	△ 194,732	△17.2%
銀行等	6,716,374	25.8%	7,352,987	28.2%	△ 636,613	△8.7%
地方公共団体金融機構	3,255,924	12.5%	3,308,722	12.7%	△ 52,798	△1.6%
その他	241,610	0.9%	191,463	0.7%	50,147	26.2%
合計	26,059,676	100.0%	26,665,160	100.0%	△ 605,484	△2.3%

* 単位を千円にしているため、一部端数を調整しています。



令和元年度末市債現在高は260億5,968万円となり、前年度より6億548万円減少しました。

借入先別にみると、令和元年度は全体的に減少傾向にある一方で、特にその他が増加しています。これは、主に国民体育体育に向けた体育施設の整備に係る栃木県への借り入れによる増額です。

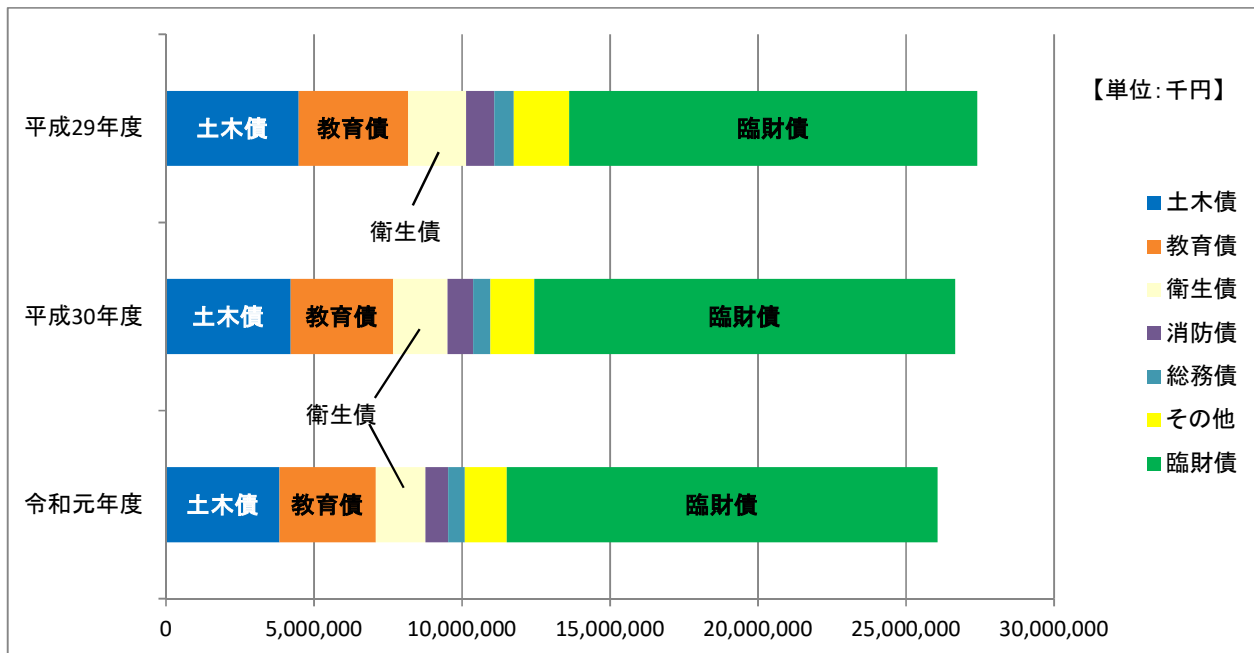
一般会計

◆目的別

【単位：千円】

目的別	令和元年度現在高	構成比	平成30年度現在高	構成比	差引	増減率
土木債	3,829,295	14.7%	4,208,377	15.8%	△ 379,082	△9.0%
教育債	3,253,103	12.5%	3,459,857	13.0%	△ 206,754	△6.0%
衛生債	1,686,624	6.5%	1,837,026	6.9%	△ 150,402	△8.2%
消防債	765,192	2.9%	867,846	3.3%	△ 102,654	△11.8%
総務債	557,713	2.0%	583,114	2.2%	△ 25,401	△4.4%
その他	1,416,587	5.4%	1,490,222	5.6%	△ 73,635	△4.9%
臨時財政対策債	14,551,160	55.7%	14,218,718	53.3%	332,442	2.3%
合計	26,059,674	100.0%	26,665,160	100.0%	△ 605,486	△2.3%

* 単位千円にしているため、一部端数を調整しています。



※ 臨時財債とは
臨時財政対策債の略称。地方交付税として交付するべく国の財源が不足した時に発行できる市債のこと。

単位：千円

平成30年度末現在高	令和元年度市債発行額	令和元年度償還元金	令和元年度末現在高
26,665,160	2,812,600	3,418,084	26,059,676

令和元年度末現在高は、6億548万円減少し、260億5,968万円となりました。

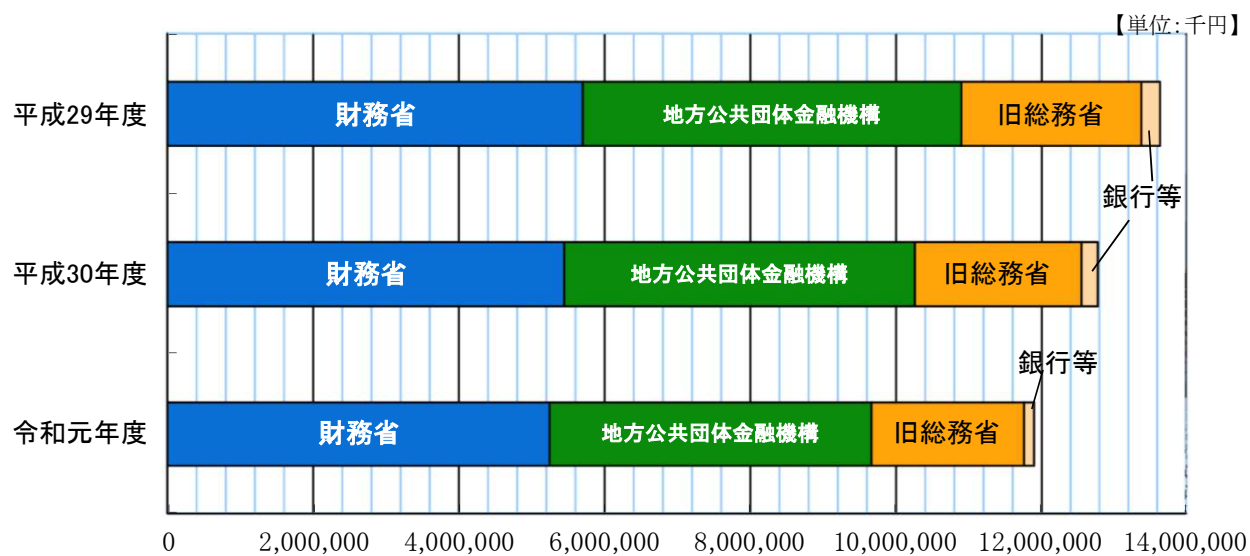
特別会計

◆借入先別

【単位：千円】

借入先別	令和元年度現在高	構成比	平成30年度現在高	構成比	差引	増減率
財務省	5,245,115	44.1%	5,445,677	42.6%	△ 200,562	△3.7%
地方公共団体金融機構	4,416,641	37.1%	4,812,500	37.7%	△ 395,859	△8.2%
旧総務省	2,094,297	17.6%	2,291,890	17.9%	△ 197,593	△8.6%
銀行等	138,274	1.2%	226,509	1.8%	△ 88,235	△39.0%
合 計	11,894,327	100.0%	12,776,576	100.0%	△ 882,249	△6.9%

* 単位を千円にしているため、一部端数を調整しています。



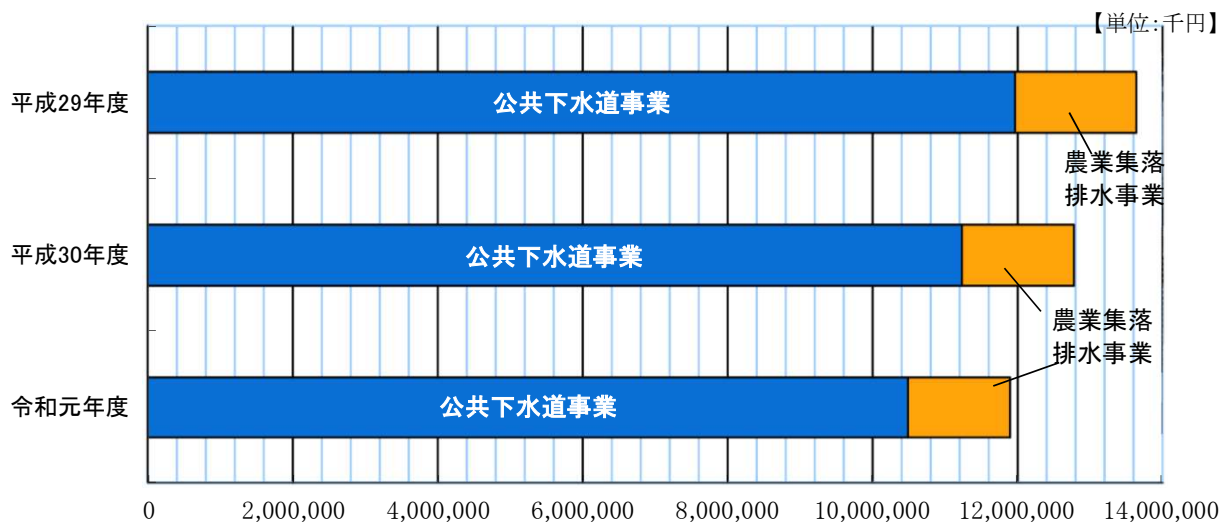
特別会計

◆目的別

【単位：千円】

目的別	令和元年度現在高	構成比	平成30年度現在高	構成比	差引	増減率
公共下水道事業	10,486,347	88.2%	11,230,947	87.9%	△ 744,600	△ 6.6%
農業集落排水事業	1,407,980	11.8%	1,545,629	12.1%	△ 137,649	△ 8.9%
合計	11,894,327	100.0%	12,776,576	100.0%	△ 882,249	△ 6.9%

* 単位を千円にしているため、一部端数を調整しています。



特別会計令和元年度末市債現在高は、前年度比6.9%の減となりました。

【単位：千円】

会計	平成30年度末現在高	令和元年度市債発行額	令和元年度償還元金	令和元年度末現在高
公共下水	11,230,947	165,000	909,601	10,486,346
農業集落	1,545,629	0	137,648	1,407,981
合計	12,776,576	165,000	1,047,249	11,894,327

* 単位を千円にしているため、一部端数を調整しています。