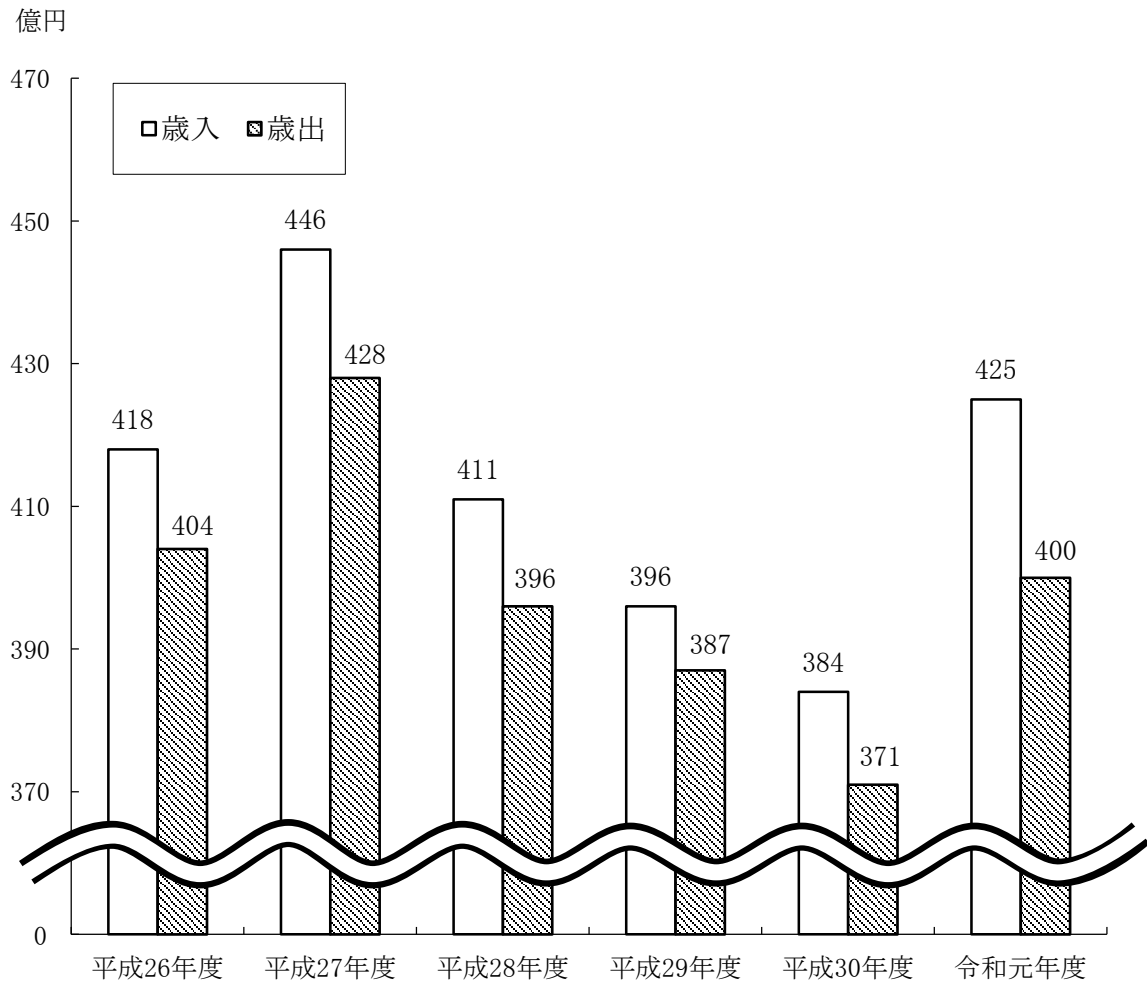


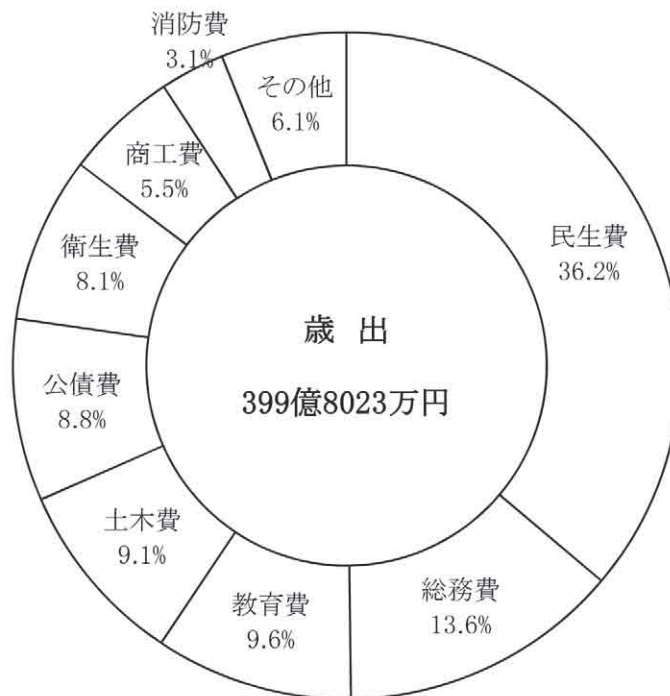
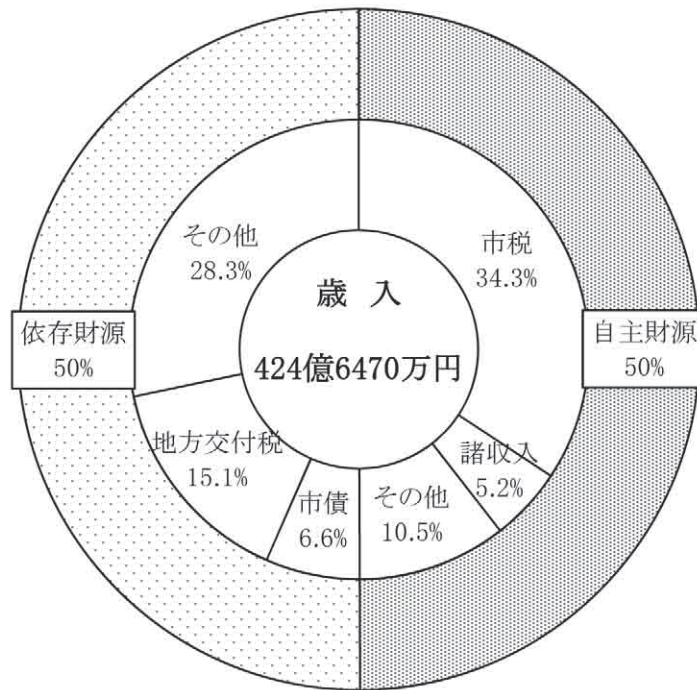


12 財 政

23表 一般会計歳入歳出決算額の推移



24表 令和元年度一般会計歳入歳出決算額内訳



12-1 一般会計・款別歳入歳出決算額

(単位:千円・比率%)

(各年度)

区 分	歳 入				区 分	歳 出			
	平成29年度	平成30年度	令和元年度	比 率 %		平成29年度	平成30年度	令和元年度	比 率 %
市 税	14,437,699	14,480,543	14,554,337	34.3	議 会 費	297,491	286,324	280,675	0.7
地 方 譲 与 税	396,176	400,778	432,793	1.0	総 務 費	5,416,876	5,193,782	5,444,674	13.6
利子割交付金	18,004	19,518	7,891	0.0	民 生 費	14,129,016	13,248,691	14,458,806	36.2
配当割交付金	54,868	41,454	49,475	0.1	衛 生 費	2,986,634	2,977,265	3,219,033	8.1
株式等譲渡所得割交付金		37,266	34,268	0.1	労 働 費	42,173	38,306	27,501	0.1
地方消費税交付金	1,862,713	1,925,580	1,821,317	4.3	農 林 水 産 業 費	1,099,390	986,218	1,302,107	3.3
ゴルフ場利用税交付金	182,742	179,407	178,765	0.4	商 工 費	2,636,119	2,218,485	2,187,181	5.5
自動車取得税交付金	109,888	144,054	63,623	0.1	土 木 費	3,732,141	3,644,618	3,619,169	9.1
環境性能割交付金			20,017	0.0	消 防 費	1,228,311	1,223,660	1,251,973	3.1
地方特例金交付	66,833	78,027	221,495	0.5	教 育 費	3,549,702	3,858,077	3,835,927	9.6
地方交付税	5,733,230	5,708,962	6,422,821	15.1	災 害 復 旧 費	152,748	14,377	827,017	2.1
交通安全対策特別交付金	11,603	10,066	9,631	0.0	公 債 費	3,475,661	3,444,043	3,526,085	8.8
分担金及び負担金	566,943	558,782	457,921	1.1	諸 支 出 金	47	40	56	0.0
使用料及び手数料	899,805	882,714	849,714	2.0					
国庫支出金	5,038,381	4,841,526	5,899,101	13.9					
県 支 出 金	3,217,716	2,666,536	3,281,275	7.7					
財 産 収 入	226,915	218,558	161,724	0.4					
寄 附 金	75,347	46,678	62,126	0.1					
繰 入 金	79,398	293,069	1,646,365	3.9					
繰 越 金	1,567,995	899,571	1,274,065	3.0					
諸 収 入	2,787,214	2,409,759	2,203,375	5.2					
市 債	2,254,200	2,565,100	2,812,600	6.6					
歳 入 合 計	39,645,878	38,407,950	42,464,699	100.0	歳 出 合 計	38,746,307	37,133,886	39,980,203	100.0
					歳 入 歳 出 差 引	899,571	1,274,065	2,484,496	

資料:会計課(歳入歳出決算書)

(注) 四捨五入の関係で合計値が一致しないことがある

12-2 特別会計・歳入歳出決算額

(単位:千円)

(各年度)

区 分	平成28年度		平成29年度		平成30年度		令和元年度	
	歳 入	歳 出	歳 入	歳 出	歳 入	歳 出	歳 入	歳 出
国民健康保険	13,800,056	12,433,009	13,723,109	12,680,962	11,059,969	10,760,207	10,266,134	10,093,476
公共下水道事業費	2,531,418	2,489,006	2,403,555	2,334,238	2,459,277	2,395,361	2,365,414	2,158,556
簡易水道事業費	275,057	267,798	-	-	-	-	-	-
公設地方卸売市場事業費	19,382	18,522	15,403	14,673	14,617	13,816	13,186	11,844
見笹霊園事業費	-	-	-	-	-	-	-	-
農業集落排水事業費	215,214	213,522	223,551	219,760	234,075	230,968	218,894	214,884
介護保険	7,632,660	7,410,373	7,910,964	7,746,873	8,091,881	7,924,930	8,183,049	8,012,546
後期高齢者医療	966,396	951,811	1,010,674	997,016	1,063,279	1,049,224	1,111,675	1,096,584
財産区管理会	7,109	6,804	-	-	-	-	-	-
粕尾財産区	-	-	657,205	432,889	7,348	6,923	529	215
清洲財産区	-	-	636,071	366,732	951	545	796	506
特別会計合計額	25,447,291	23,790,846	25,288,549	23,994,322	22,931,397	22,381,973	22,159,677	21,588,611

資料:会計課(歳入歳出決算書)

(注) 四捨五入の関係で合計値が一致しないことがある

12-3 年度別歳入歳出総額

(単位:千円)

(各年度)

年 度	歳 入					歳 出				
	予 算 現 額		決 算 額			予 算 現 額		決 算 額		
	一般会計	特別会計	計	一般会計	特別会計	一般会計	特別会計	計	一般会計	特別会計
平成27年度	46,769,217	25,183,526	69,663,228	44,579,934	44,579,934	46,769,217	25,183,526	66,760,281	42,805,559	23,954,722
28	42,850,529	25,103,102	66,575,919	41,128,628	25,083,294	42,850,529	25,103,102	63,351,478	39,560,633	23,790,846
29	40,633,278	25,272,235	64,934,427	39,645,878	25,288,549	40,633,278	25,272,235	62,740,629	38,746,307	23,994,322
30	39,458,955	23,329,345	61,339,347	38,407,950	22,931,397	39,458,955	23,329,345	61,128,208	37,133,886	23,994,322
令和元年度	47,534,344	23,592,346	64,624,376	42,464,699	22,159,677	47,534,344	23,592,346	61,568,814	39,980,203	21,588,611

資料:会計課(歳入歳出決算書)

(注) 四捨五入の関係で合計値が一致しないことがある

12-4 市税調定額及び収入済額

(単位:千円)

(令和2年5月31日現在)

項目	調定額				収入済額			
	平成28年度	平成29年度	平成30年度	令和元年度	平成28年度	平成29年度	平成30年度	令和元年度
総額	15,430,802	15,425,960	15,373,520	15,348,770	14,391,799	14,437,699	14,480,543	14,554,337
現年度	14,400,706	14,483,060	14,481,652	14,573,482	14,122,600	14,232,278	14,274,904	14,374,265
滞納繰越	1,030,096	942,900	891,868	775,288	269,199	205,421	205,640	180,071
市民税	6,392,531	6,383,795	6,489,682	6,364,379	6,058,727	6,075,620	6,222,828	6,123,753
個人	5,053,868	5,083,051	5,114,434	5,065,736	4,747,005	4,803,294	4,873,237	4,852,225
現年度	4,734,536	4,800,208	4,860,782	4,851,971	4,648,981	4,726,063	4,801,880	4,794,102
滞納繰越	319,332	282,843	253,651	213,765	98,024	77,231	71,356	58,123
法人	1,338,663	1,300,744	1,375,248	1,298,644	1,311,722	1,272,326	1,349,591	1,271,528
現年度	1,314,316	1,275,104	1,350,645	1,274,879	1,306,736	1,267,429	1,345,692	1,267,810
滞納繰越	24,347	25,640	24,604	23,765	4,987	4,898	3,899	3,718
固定資産税	7,149,002	7,186,965	7,044,962	7,125,750	6,652,668	6,623,843	6,530,400	6,673,763
固定資産税	7,131,178	7,168,909	7,030,863	7,112,001	6,544,843	6,605,788	6,516,301	6,660,013
現年度	6,554,374	6,641,838	6,524,643	6,671,250	6,403,789	6,504,194	6,409,343	6,562,869
滞納繰越	576,804	527,071	506,220	440,751	141,055	101,594	106,958	97,145
交付金	17,824	18,056	14,098	13,749	17,824	18,056	14,098	13,749
軽自動車税	293,737	306,174	318,102	332,832	263,694	274,390	284,294	297,729
軽自動車税種別割	-	-	-	328,638	-	-	-	293,535
現年度	270,253	279,106	289,614	298,420	258,641	267,990	278,683	287,694
滞納繰越	23,484	27,068	28,488	30,219	5,053	6,400	5,611	5,840
軽自動車税環境性	-	-	-	4,194	-	-	-	4,194
たばこ税	707,324	659,332	649,487	655,382	707,324	659,332	649,487	655,382
鉱産税	613	612	674	606	613	612	674	606
特別土地保有税	-	-	-	-	-	-	-	-
都市計画税	877,811	882,164	861,984	862,638	788,990	796,983	784,232	795,921
現年度	791,683	801,886	783,079	795,849	768,910	781,684	766,417	780,676
滞納繰越	86,128	80,278	78,906	66,789	20,080	15,299	17,815	15,245
入湯税	9,784	6,918	8,629	7,182	9,784	6,918	8,629	7,182

資料:財務部(税務概要)

(注) 四捨五入の関係で合計値が一致しないことがある