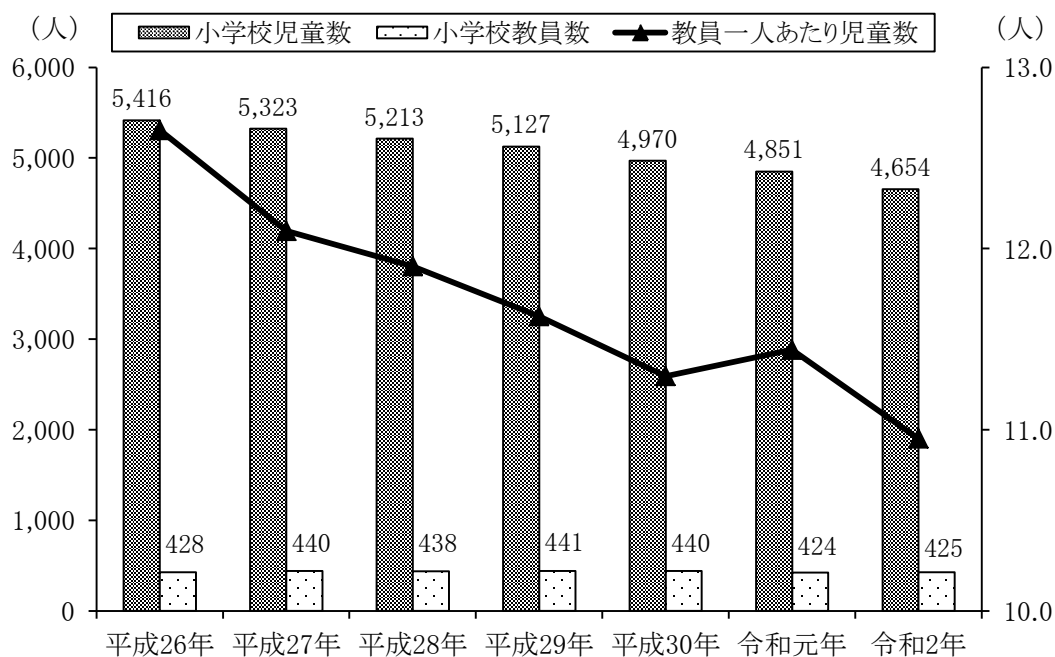
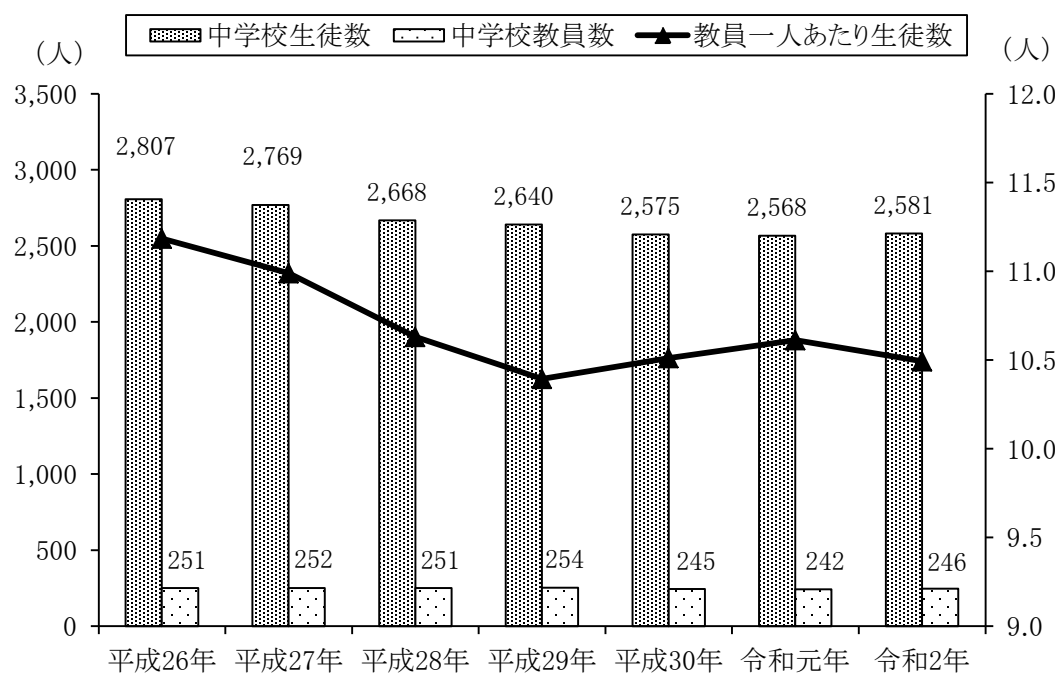


## 15 教育·文化

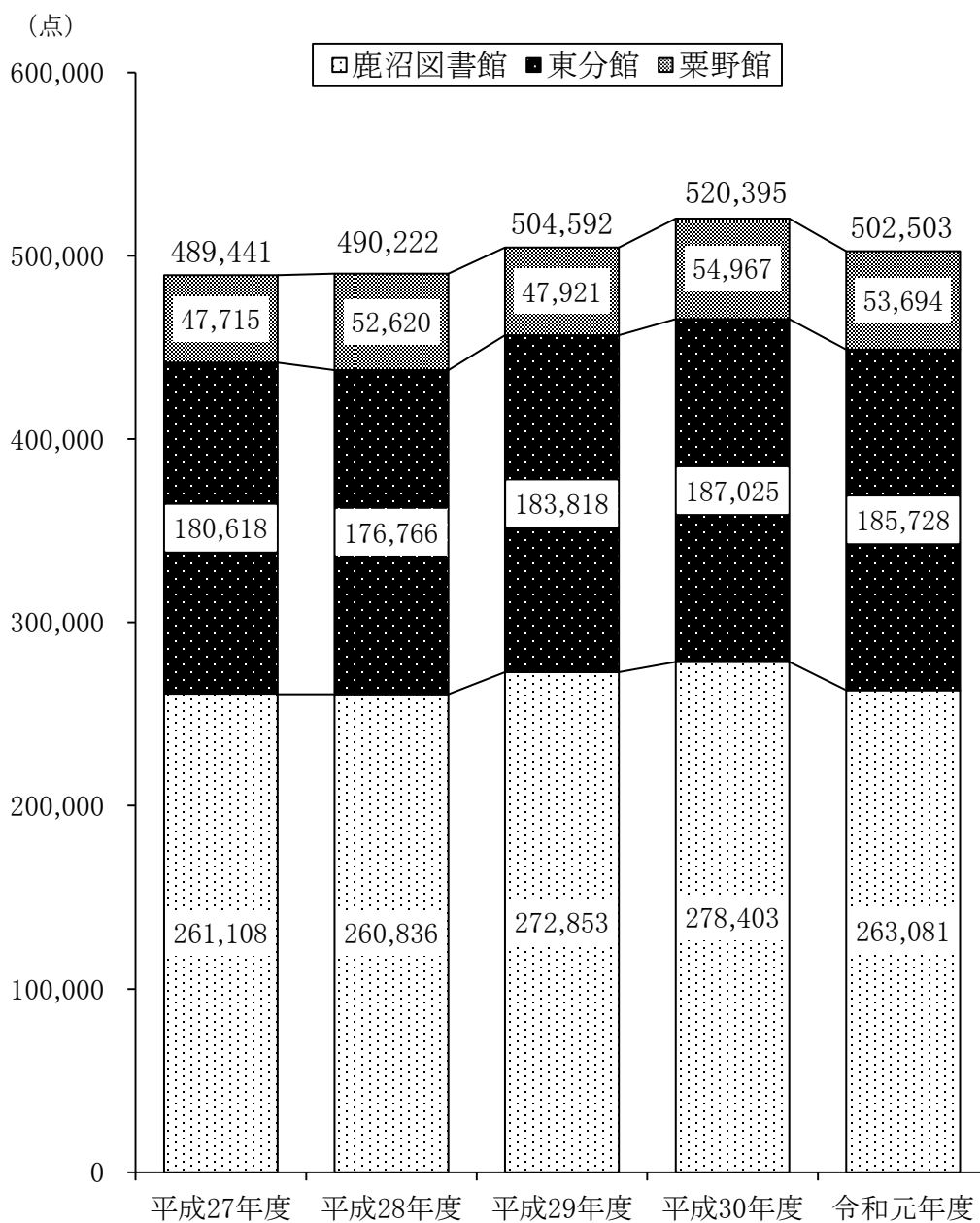
27表 小学校の児童数・教員数の推移



28表 中学校の生徒数・教員数の推移



29表 図書館別貸出点数の推移



## 15-1 小 学 校 施 設 概 況

(単位: m<sup>2</sup>・室)

(令和2年5月1日現在)

学 校 名	校 地		校 舎		教 室		屋内運動 場兼講堂	プ ール
	総面積	一人当り 面積	総面積	一人当り 面積	普 通	特 別		
中央小学校	18,745	53.1	5,958	16.9	17	19	1,514	-
東小学校	16,633	21.6	8,468	11.0	29	18	1,043	380
西小学校	19,006	91.8	3,121	15.1	10	10	598	380
北小学校	19,483	55.2	5,035	14.3	15	10	796	465
菊沢東小学校	17,740	58.4	3,771	12.4	16	9	1,268	345
菊沢西小学校	17,467	253.1	2,344	34.0	7	6	976	250
石川小学校	25,224	159.6	2,459	15.6	8	7	811	300
津田小学校	19,648	105.6	3,696	19.9	10	13	976	250
池ノ森小学校	14,135	706.8	2,075	103.8	4	7	797	275
さつきが丘小学校	26,487	42.9	6,700	10.9	23	13	1,084	340
みどりが丘小学校	23,785	50.9	5,284	11.3	22	11	931	375
北押原小学校	16,831	37.2	4,267	9.4	22	8	988	380
加園小学校	14,147	231.9	2,096	34.4	7	4	832	275
板荷小学校	15,672	209.0	2,263	30.2	7	4	840	275
南摩小学校	10,695	142.6	2,176	29.0	8	5	885	275
上南摩小学校	11,676	898.2	2,138	164.5	3	10	831	275
南押原小学校	18,112	393.7	2,127	46.2	6	6	891	275
榆木小学校	10,454	129.1	1,925	23.8	8	5	813	250
みなみ小学校	32,600	231.2	3,494	24.8	9	13	680	375
栗野小学校	14,988	146.9	3,034	29.7	8	14	782	375
清洲第一小学校	13,345	430.5	2,082	67.2	5	7	560	395
清洲第二小学校	13,219	357.3	1,539	41.6	4	8	562	375
永野小学校	9,761	464.8	2,003	95.4	3	10	561	375
粕尾小学校	8,478	326.1	1,819	70.0	4	8	561	375
計	408,331	87.5	79,874	17.1	255	225	20,580	7,635

資料:鹿沼市教育委員会(施設台帳)

(注) 清洲第二・永野小学校は、社会体育施設プールを使用

## 15-2 中 学 校 施 設 概 況

(単位: m<sup>2</sup>・室)

(令和2年5月1日現在)

学 校 名	校 地		校 舎		教 室		屋内運動 場兼講堂	プ ール
	総面積	一人当り 面積	総面積	一人当り 面積	普 通	特 別		
東中学校	27,015	33.8	8,910	11.1	28	30	2,244	380
西中学校	60,049	174.6	8,630	25.1	17	25	1,752	-
北中学校	24,730	57.4	5,848	13.6	18	17	845	380
北犬飼中学校	33,008	125.0	4,548	17.2	12	12	1,044	375
北押原中学校	20,421	61.1	4,196	12.6	13	16	1,362	-
加蘇中学校	16,119	403.0	2,512	62.8	4	12	653	380
板荷中学校	18,293	481.4	2,297	60.4	3	9	653	275
南摩中学校	19,101	265.3	2,626	36.5	4	11	650	380
南押原中学校	23,941	285.0	3,176	37.8	5	14	848	380
栗野中学校	32,827	188.7	7,377	42.4	8	20	2,179	425
計	275,504	106.7	50,120	19.4	112	166	12,230	2,975

資料:鹿沼市教育委員会(施設台帳)

## 15-3 市内小中学校の概況

### 小学校

(各年5月1日現在)

学 校 名	学級数	児童数	児 童 数						教員数		職員数
			1年	2年	3年	4年	5年	6年	本務者	兼務者	本務者
平成30年	260	4,970	686	806	827	843	906	902	440	62	46
令和元年	259	4,851	782	687	805	823	844	910	424	53	43
<b>2年</b>	<b>255</b>	<b>4,654</b>	<b>709</b>	<b>782</b>	<b>688</b>	<b>808</b>	<b>825</b>	<b>842</b>	<b>425</b>	<b>69</b>	<b>43</b>
中央小学校	17	353	60	55	44	67	66	61	24	5	1
東小学校	29	769	119	145	126	106	126	147	48	8	1
西小学校	10	196	29	34	31	30	32	40	16	3	1
北小学校	15	353	39	70	59	66	55	64	26	4	1
菊沢東小学校	16	304	42	42	49	63	55	53	23	5	1
菊沢西小学校	7	69	12	7	10	16	10	14	12	1	3
石川小学校	8	158	28	21	27	28	22	32	13	3	3
津田小学校	10	186	21	26	29	36	39	35	17	3	3
池ノ森小学校	4	20	4	5	3	3	3	2	8	1	2
さつきが丘小学校	24	617	98	117	86	99	109	108	44	5	3
みどりが丘小学校	22	467	81	76	56	73	88	93	32	7	1
北押原小学校	22	453	63	80	62	92	82	74	31	4	2
加園小学校	6	61	5	8	7	11	17	13	11	2	1
板荷小学校	7	75	12	10	13	19	9	12	12	2	2
南摩小学校	8	75	13	12	10	15	15	10	14	2	2
上南摩小学校	3	13	4	2	1	3	1	2	7	1	1
南押原小学校	6	46	6	6	8	5	10	11	10	1	2
榆木小学校	8	81	13	14	11	16	16	11	12	2	1
みなみ小学校	9	141	25	22	26	23	21	24	15	5	3
栗野小学校	8	102	17	16	9	19	23	18	15	2	2
清洲第一小学校	5	31	5	8	1	6	5	6	10	1	1
清洲第二小学校	4	37	6	3	10	3	9	6	8	-	2
永野小学校	3	21	4	-	3	7	3	4	7	1	1
粕尾小学校	4	26	3	3	7	2	9	2	9	1	1

資料:鹿沼市教育委員会調

(注)西大芦小学校は平成30年3月31日に閉校

(注)久我小学校は平成31年3月31日に閉校

### 中学校

(各年5月1日現在)

学 校 名	学級数	生徒数	生 徒 数			教員数		職員数
			1年	2年	3年	本務者	兼務者	本務者
平成30年	111	2,575	822	875	878	245	31	13
令和元年	111	2,568	872	824	872	242	30	12
<b>2年</b>	<b>111</b>	<b>2,581</b>	<b>888</b>	<b>870</b>	<b>823</b>	<b>246</b>	<b>33</b>	<b>11</b>
東中学校	28	800	284	280	236	59	7	2
西中学校	16	344	118	104	122	33	3	1
北中学校	18	431	157	155	119	36	4	1
北犬飼中学校	12	264	80	82	102	26	3	1
北押原中学校	13	334	104	133	97	28	3	1
加蘇中学校	4	40	16	12	12	11	1	1
板荷中学校	3	38	12	15	11	10	4	1
南摩中学校	4	72	24	20	28	12	3	1
南押原中学校	5	84	26	28	30	13	2	1
栗野中学校	8	174	67	41	66	18	3	1

資料:鹿沼市教育委員会調

## 15-4 高等学校概況

年次	学校数		全 日 制								
	本校	分校	生徒数			教 員 数				職 員 数	
			総数	男	女	本 務 者		兼 務 者		男	女
						男	女	男	女		
平成28年	4	-	2,503	1,052	1,451	109	63	20	9	21	17
29	4	-	2,498	1,096	1,402	97	72	24	8	23	16
30	4	-	2,483	1,073	1,410	98	72	22	7	24	16
令和元年	4	-	2,422	1,077	1,345	95	75	17	6	24	19
2年	4	-	2,353	1,034	1,319	88	77	15	9	18	20

資料:学校基本調査報告書

## 15-5 児童・生徒の体位

区 分		小 学 校									
		6 歳		7 歳		8 歳		9 歳		10 歳	
		男	女	男	女	男	女	男	女	男	女
身 長	鹿沼平均	117.3	116.5	122.9	122.3	128.4	127.9	133.8	134.5	140.3	141.5
	県平均	116.1	116.3	122.5	121.3	127.8	127.4	133.4	133.2	139.4	140.1
	全国平均	116.5	115.6	122.6	121.4	128.1	127.3	133.5	133.4	139.0	140.2
体 重	鹿沼平均	22.3	21.8	25.3	24.7	28.7	28.0	32.5	32.5	38.1	36.5
	県平均	21.4	21.7	24.5	23.8	27.8	27.4	30.8	30.5	35.4	34.2
	全国平均	21.4	20.9	24.2	23.5	27.3	26.5	30.7	30.0	34.4	34.2

資料:鹿沼平均は平成30年度鹿沼市教育委員会調、その他は「平成30年度学校保健統計調査報告書」

## 15-6 中学校進路別卒業生数

(単位:人・%)

年次	卒業生 総数	高等学校等 進学者		専修学校(高等課 程)進学者		専修学校(一般課 程)等入学者		公共職業能力開 発施設等入学者		就職者	
		男	女	男	女	男	女	男	女	男	女
平成28年	977	477	490	-	-	-	-	-	-	-	-
29	900	434	452	-	-	-	-	4	-	1	-
30	890	451	425	-	-	-	-	4	-	-	-
令和元年	878	445	433	-	1	-	-	-	-	-	-
2年	875	443	425	-	1	-	-	-	-	-	-

資料:学校基本調査報告書

## 15-7 高等学校進路別卒業生数

(単位:人・%)

年次	卒業生 総数	大学等進学者		専修学校(専門課 程)進学者		専修学校(一般過 程)等入学者		公共職業能力開 発施設等入学者		就職者	
		男	女	男	女	男	女	男	女	男	女
平成28年	859	210	248	52	99	6	4	8	1	82	114
29	821	184	244	44	99	2	4	9	-	80	113
30	826	188	233	38	102	6	1	5	-	101	125
令和元年	824	187	219	39	127	4	2	6	-	94	96
2年	801	197	211	46	94	2	2	10	-	91	107

資料:学校基本調査報告書

(各年5月1日現在)

定 時 制								
生徒数			教 員 数				職 員 数	
総 数	男	女	本 務 者		兼 務 者		男	女
			男	女	男	女		
46	37	9	9	2	-	2	1	1
47	34	13	9	2	-	2	1	1
38	26	12	9	2	-	2	1	1
29	19	10	9	2	-	2	1	1
<b>23</b>	<b>14</b>	<b>9</b>	<b>9</b>	<b>2</b>	<b>-</b>	<b>2</b>	<b>1</b>	<b>1</b>

(鹿沼平均:令和2年5月1日現在、その他:令和2年1月)

中 学 校							
11 歳		12 歳		13 歳		14 歳	
男	女	男	女	男	女	男	女
146.2	148.0	154.3	151.7	160.1	154.5	165.1	156.1
144.6	146.9	153.0	151.3	159.2	154.7	164.9	156.0
145.2	146.6	152.8	151.9	160.0	154.8	165.4	156.5
41.9	42.2	47.6	45.5	51.3	48.4	54.9	50.8
39.0	40.3	45.6	44.2	48.9	48.0	54.2	50.5
38.7	39.0	44.2	43.8	49.2	47.3	54.1	50.1

(各年5月1日現在)

その他		就職進学者(再掲)		高等学校等進学率(%)	
男	女	男	女	男	女
4	6	-	-	99.2	98.8
7	2	1	-	97.3	99.6
3	7	-	-	98.5	98.4
1	3	-	-	99.8	98.8
<b>3</b>	<b>3</b>	<b>-</b>	<b>-</b>	<b>99.3</b>	<b>99.1</b>

(各年5月1日現在)

臨時労働者		その他		就職進学者(再掲)		大学等進学率(%)	
男	女	男	女	男	女	男	女
2	1	17	15	-	1	55.7	51.5
3	8	16	15	-	2	54.4	50.5
1	-	18	8	-	-	52.7	49.7
2	8	19	21	-	-	53.3	46.3
-	-	<b>19</b>	<b>21</b>	<b>-</b>	<b>-</b>	<b>53.8</b>	<b>48.5</b>

## 15-8 視 聴 覚 資 料 の 推 移

(各年度末現在)

年 度		CD	カセット テープ	ビデオ テープ	DVD	16ミリ フィルム	LD	合 計
鹿沼図書館	平成28年度	7,644	294	2,451	1,733	-	1,262	13,384
	29	7,799	291	1,898	1,818	-	1,249	13,055
	30	7,860	262	1,379	1,891	-	1,249	12,641
	令和元年度	<b>7,931</b>	<b>254</b>	<b>1,265</b>	<b>1,960</b>	-	<b>1,247</b>	<b>12,657</b>
東分館	平成28年度	1,160	-	253	998	-	-	2,411
	29	1,228	-	246	1,063	-	-	2,537
	30	1,306	-	240	1,095	-	-	2,641
	令和元年度	<b>1,373</b>	-	<b>240</b>	<b>1,140</b>	-	-	<b>2,753</b>
栗野館	平成28年度	2,753	-	708	683	-	105	4,249
	29	2,817	-	708	742	-	105	4,372
	30	2,858	-	653	796	-	105	4,412
	令和元年度	<b>2,888</b>	-	<b>653</b>	<b>836</b>	-	<b>105</b>	<b>4,482</b>
視聴覚 ライブラリー	平成28年度	-	-	1,270	-	887	-	2,157
	29	-	-	1,136	-	828	-	1,964
	30	-	-	1,130	-	828	-	1,958
	令和元年度	-	-	<b>1,130</b>	-	<b>828</b>	-	<b>1,958</b>
計	平成28年度	11,557	294	4,548	3,414	828	1,367	22,008
	29	11,844	291	3,982	3,623	828	1,354	21,922
	30	12,024	262	3,402	3,782	828	1,354	21,652
	令和元年度	<b>12,192</b>	<b>254</b>	<b>3,288</b>	<b>3,936</b>	<b>828</b>	<b>1,352</b>	<b>21,850</b>

資料:鹿沼市立図書館調・図書館東分館・図書館栗野館・広域視聴覚ライブラリー調

## 15-9 図 書 の 分 類 別 状 況

年 度		総 数	総 記	哲 学	歴 史	社会科学	自然科学	工 業	産 業
鹿沼図書館	平成28年度	291,664	3,534	5,142	11,465	17,586	9,162	12,166	5,760
	29	285,869	3,543	5,238	11,653	17,788	9,266	12,297	5,755
	30	281,496	3,595	5,374	11,596	18,009	9,598	12,418	5,760
	令和元年度	<b>280,962</b>	<b>3,498</b>	<b>5,395</b>	<b>11,763</b>	<b>18,110</b>	<b>9,762</b>	<b>12,566</b>	<b>5,778</b>
東分館	平成28年度	63,873	701	1,102	2,356	3,507	2,653	4,131	1,435
	29	67,393	732	1,186	2,432	3,700	2,784	4,451	1,535
	30	71,077	752	1,297	2,576	3,874	2,934	4,730	1,629
	令和元年度	<b>74,613</b>	<b>777</b>	<b>1,416</b>	<b>2,635</b>	<b>4,065</b>	<b>3,065</b>	<b>4,979</b>	<b>1,719</b>
栗野館	平成28年度	102,481	664	1,609	3,094	5,081	2,848	4,408	1,726
	29	103,565	670	1,645	2,973	5,113	2,934	4,545	1,789
	30	103,859	664	1,511	3,052	5,139	2,960	4,745	1,795
	令和元年度	<b>104,292</b>	<b>644</b>	<b>1,536</b>	<b>3,086</b>	<b>5,243</b>	<b>2,940</b>	<b>4,969</b>	<b>1,843</b>
計	平成28年度	458,018	4,899	7,853	16,915	26,174	14,663	20,705	8,921
	29	456,432	5,011	8,182	17,224	27,022	15,492	21,893	9,184
	30	456,432	5,011	8,182	17,224	27,022	15,492	21,893	9,184
	令和元年度	<b>459,867</b>	<b>4,919</b>	<b>8,347</b>	<b>17,484</b>	<b>27,418</b>	<b>15,767</b>	<b>22,514</b>	<b>9,340</b>

資料:鹿沼市各図書館調

(注) その他は、雑誌とグリーンライブラリーの合計



# 15-10 図書館利用状況

(各年度末現在)

年 度		開館日数	館 外 貸 出 点 数			参 考 業 務		登 録 者 数 (累 計) ※		
			一 般 書	児 童 書	計	読書案内	レファレンス	団 体	個 人	計
鹿沼 図書館	平成28年度	287	170,316	90,520	260,836	6,734	223			
	29	290	174,742	98,111	272,853	8,394	41			
	30	291	181,435	96,968	278,403	8,433	73			
	令和元年度	287	166,247	96,834	263,081	7,597	27			
東分館	平成28年度	303	96,517	84,101	180,618	4,545	114			
	29	304	94,014	82,752	176,766	4,560	114			
	30	305	93,959	89,859	183,818	4,575	114			
	令和元年度	299	98,490	87,238	185,728	4,531	98			
粟野館	平成28年度	289	24,571	28,049	52,620	881	57			
	29	292	24,781	23,140	47,921	1,258	49			
	30	293	27,703	27,264	54,967	1,583	48			
	令和元年度	284	25,570	28,124	53,694	1,925	48			
計	平成28年度	880	288,901	201,321	490,222	12,175	394	703	36,413	37,116
	29	889	293,482	214,091	517,188	14,591	235	732	37,891	38,623
	30	889	306,538	213,857	520,395	14,577	131	778	39,460	40,238
	令和元年度	870	290,307	212,196	502,503	14,053	173	806	40,849	41,655

資料:鹿沼市立図書館調

(注1) ※印は、全館共通のため区分ができない

(注2) 一般書には、郷土資料、参考図書、グリーンライブラリー、ハンディキャップ、雑誌、視聴覚資料を含む

(各年度末現在)

芸 術	語 学	文 学	小 説	児 童	貸 出 文 庫	ハンディキャップ資料	郷 土 行 政	参 考 図 書	AV資料	そ の 他
17,052	2,178	26,868	19,791	56,844	51,283	2,401	15,431	6,935	13,384	14,682
17,201	2,204	26,894	19,141	57,436	44,621	2,408	15,688	6,997	13,055	14,684
17,357	2,191	26,657	19,328	56,945	40,074	2,402	15,883	6,919	12,641	14,749
<b>17,351</b>	<b>2,222</b>	<b>26,883</b>	<b>19,878</b>	<b>57,457</b>	<b>37,202</b>	<b>2,403</b>	<b>16,250</b>	<b>6,962</b>	<b>12,657</b>	<b>14,825</b>
3,236	672	3,795	7,938	25,995	-	-	1,153	391	2,411	2,397
3,395	699	3,927	8,432	27,512	-	-	1,233	393	2,537	2,445
3,566	708	4,041	9,024	29,148	-	-	1,301	394	2,641	2,462
<b>3,752</b>	<b>721</b>	<b>4,180</b>	<b>9,705</b>	<b>30,599</b>	-	-	<b>1,361</b>	<b>396</b>	<b>2,753</b>	<b>2,490</b>
4,092	851	12,846	15,254	40,193	-	-	2,065	1,267	4,249	2,234
4,147	872	12,281	15,855	40,768	-	-	2,136	1,188	4,372	2,277
4,170	803	11,476	16,363	41,061	-	-	2,191	1,176	4,412	2,341
<b>4,269</b>	<b>798</b>	<b>11,149</b>	<b>16,378</b>	<b>41,339</b>	-	-	<b>2,263</b>	<b>1,139</b>	<b>4,482</b>	<b>2,214</b>
24,380	3,701	43,509	42,983	123,032	51,283	2,401	18,649	8,593	20,044	19,313
25,093	3,702	42,174	44,715	127,154	40,074	2,402	19,375	8,489	19,694	19,552
25,093	3,702	42,174	44,715	127,154	40,074	2,402	19,375	8,489	19,694	19,552
<b>25,372</b>	<b>3,741</b>	<b>42,212</b>	<b>45,961</b>	<b>129,395</b>	<b>37,202</b>	<b>2,403</b>	<b>19,874</b>	<b>8,497</b>	<b>19,892</b>	<b>19,529</b>

## 15-11 公民館利用状況

(各年度末現在)

公民館名	平成27年度		平成28年度		平成29年度		平成30年度		令和元(2019)年度	
	利用件数	利用人数	利用件数	利用人数	利用件数	利用人数	利用件数	利用人数	利用件数	利用人数
菊沢地区公民館	1,637	24,083	1,732	24,176	1,746	26,346	1,965	27,643	1,889	25,960
北押原地区公民館	2,340	32,249	2,651	33,848	2,705	37,269	2,600	34,081	2,499	31,315
東大芦地区公民館	447	6,826	499	6,873	544	7,127	509	6,610	500	5,741
板荷地区公民館	159	2,690	174	2,941	183	2,627	192	2,852	222	3,145
南摩地区公民館	506	7,198	517	7,270	486	7,523	536	8,690	575	8,542
西大芦地区公民館	87	1,366	70	1,165	101	1,601	123	2,038	106	1,578
北犬飼地区公民館	647	12,920	627	12,791	613	10,298	688	8,139	601	8,026
南押原地区公民館	635	7,365	789	10,780	778	11,480	641	9,870	568	7,143
加蘇地区公民館	788	8,459	811	7,887	811	9,239	830	9,897	677	7,755
東部台地区公民館	1,895	40,010	2,160	43,157	2,381	61,316	2,574	67,690	2,308	60,262
栗野地区公民館	796	11,039	702	11,683	699	11,149	741	13,987	645	12,280
粕尾地区公民館	82	1,590	90	1,887	67	1,483	109	1,742	137	2,142
永野地区公民館	156	1,943	233	2,499	164	2,207	125	1,795	183	2,987
清洲地区公民館	203	3,644	206	3,877	183	2,965	151	2,144	171	4,217
計	10,378	161,382	11,261	170,834	11,461	192,630	11,784	197,178	11,081	181,093

資料:鹿沼市教育委員会調

## 15-12 公民館事業実施状況

(令和元(2019)年度末現在)

公民館名	青少年関係		成人関係		高齢者関係		その他	
	事業数	参加人員	事業数	参加人員	事業数	参加人員	事業数	参加人員
菊沢地区公民館	5	586	6	371	6	163	-	-
北押原地区公民館	5	103	6	103	4	85	-	-
東大芦地区公民館	3	30	6	84	3	79	-	-
板荷地区公民館	3	108	7	184	1	91	1	18
南摩地区公民館	5	259	4	41	6	82	4	45
西大芦地区公民館	-	-	6	81	1	8	-	-
北犬飼地区公民館	8	196	12	249	1	73	-	-
南押原地区公民館	5	125	3	31	2	109	-	-
加蘇地区公民館	-	-	4	49	-	-	-	-
東部台地区公民館	3	53	4	54	2	52	1	130
栗野地区公民館	-	-	6	138	-	-	-	-
粕尾地区公民館	-	-	7	190	-	-	-	-
永野地区公民館	2	40	3	25	1	65	1	84
清洲地区公民館	1	10	5	70	1	12	-	-
計	40	1,510	79	1,670	28	819	7	277

資料:鹿沼市教育委員会調

## 15-13 市民文化センター施設利用状況

(各年度末現在)

年 度	大ホール		小ホール		リハーサル室		多目的ギャラリー (展示室)		大会議室	
	件 数	人 員	件 数	人 員	件 数	人 員	件 数	人 員	件 数	人 員
平成27年度	171	58,944	184	25,984	210	6,056	258	9,739	203	10,498
28	178	62,483	195	29,764	227	6,116	246	12,026	195	10,494
29	180	61,130	185	24,722	182	6,401	284	13,537	191	8,502
30	177	63,585	181	27,967	210	5,882	285	11,658	212	8,895
令和元年度	125	48,018	175	29,665	218	4,965	159	9,494	160	7,607

年 度	中会議室		小会議室		和室		視聴覚室		プラネタリウム	
	件 数	人 員	件 数	人 員	件 数	人 員	件 数	人 員	件 数	人 員
平成27年度	186	3,108	184	1,723	76	856	253	2,257	184	5,109
28	192	3,504	226	2,194	69	920	286	2,503	220	5,742
29	187	3,279	234	1,847	75	725	313	2,210	193	5,242
30	169	2,590	213	1,576	64	792	286	2,352	176	5,044
令和元年度	149	2,751	192	1,409	48	746	326	2,924	174	4,299

年度	天体観測室		スタジオ		計	
	件 数	人 員	件 数	人 員	件 数	人 員
平成27年度	5	135	-	-	1,914	124,409
28	7	166	-	-	2,041	135,912
29	5	90	-	-	2,029	127,685
30	6	165	717	1,401	2,696	131,907
令和元年度	5	113	914	1,587	2,645	113,578

資料:鹿沼市教育委員会調

## 15-14 体育施設利用状況

(各年度末現在)

施設別		区分	平成29年度	平成30年度	令和元年度	施設別	区分	平成29年度	平成30年度	令和元年度	
運動公園	野球場 (日中)	利用件数	111	143	124	栗野総合運動公園 栗野勤労体育センター 栗野B&G海洋センター	陸上競技場 (サッカー)	利用件数	275	139	245
		人員	8,408	10,152	7,763			人員	5,925	7,921	6,648
	野球場 (ナイター)	利用件数	76	69	57		野球場	利用件数	113	131	111
		人員	2,802	2,655	2,295			人員	5,962	6,346	4,753
	球技広場 (日中)	利用件数	105	111	83		多目的広場	利用件数	129	140	155
		人員	7,942	9,100	4,169			人員	6,215	7,779	5,377
	球技広場 (ナイター)	利用件数	86	87	74		テニスコート	利用件数	1,379	1,547	1,740
		人員	3,220	3,543	3,350			人員	7,978	8,810	11,613
	トレーニング室	人員	9,485	8,351	7,577		ゲートボール場	利用件数	197	83	22
		人員	225	270	250			人員	2,706	1,245	116
	陸上競技場	人員	14,674	13,706	9,778		フットサル場	利用件数	452	448	415
		人員	7,257	6,469	4,837			人員	5,313	5,338	4,967
卓球室	人員	17,166	14,932	11,440	計	人員	34,099	37,439	33,474		
	人員	1,302	1,861	2,348	栗野勤労体育センター	利用件数	730	408	861		
テニスコート	人員	9,284	12,349	14,425	人員	11,315	6,201	11,630			
	人員	16,903	14,917	12,187	栗野トレーニングセンター	利用件数	741	758	638		
温水プール	人員	89,884	89,705	72,984	人員	5,340	4,967	3,248			
	人員	177	154	163	栗野B&G海洋センター	利用件数	-	-	-		
野球場 (日中)	人員	19,159	25,793	25,661	人員	1,071	1,434	1,250			
	人員	25	41	19	小計	人員	51,825	50,041	49,602		
野球場 (ナイター)	人員	720	1,429	581	合計	人員	531,633	529,849	432,659		
	人員	509	437	333							
テニスコート	人員	3,941	3,357	2,598							
	人員	778	806	672							
武道館	人員	17,274	17,168	15,618							
	人員	340	381	416							
弓道場	人員	2,482	6,177	4,713							
	人員	43,576	53,924	49,171							
野球場	人員	265	262	278							
	人員	6,248	5,923	6,090							
テニスコート	人員	245	225	156							
	人員	2,835	2,368	1,299							
計	人員	9,083	8,291	7,389							
自然の森総合体育館	メインアリーナ	利用件数	941	977	440						
		人員	80,922	82,282	42,465						
	サブアリーナ	利用件数	823	862	394						
		人員	36,104	39,177	19,944						
	多目的室	利用件数	715	672	671						
		人員	37,424	33,978	32,197						
	大会議室	利用件数	324	287	276						
		人員	11,300	9,773	9,175						
	研修室 (和室)	利用件数	176	183	207						
		人員	1,115	1,148	1,018						
軽運動室	利用件数	2,842	2,733	2,752							
	人員	54,605	52,994	47,912							
トレーニング室	人員	0	0	0							
サウナ室	人員	90	101	89							
	人員	3,213	2,740	2,601							
野球場	人員	454	361	292							
	人員	2,672	1,959	1,829							
テニスコート	人員	1,471	1,439	1,296							
	人員	62,016	58,470	52,358							
サッカー場	人員	292,213	285,254	212,251							
	人員	11,135	12,486	10,615							
千手山公園市民プール	人員	566	589	716							
市体育館	人員	17,730	17,371	19,502							
	人員	481	495	486							
北犬飼体育館	人員	11,168	12,777	11,145							
	人員	474,789	479,808	383,057							
小計	人員										

資料:鹿沼市教育委員会調

## 15-15 各種団体

(単位:団体・人)

(各年度末現在)

年度	PTA		子ども会育成会		体育協会		スポーツ少年団			青年団体	
	団体数	会員数	団体数	会員数	支部数	競技団体	団数	団員数	指導者	団体数	会員数
平成27年度	37	7,388	158	5,920	17	24	27	1,536	950	1	31
28	36	7,109	158	5,989	17	24	26	1,529	933	2	44
29	35	7,182	155	5,794	17	24	26	1,527	904	2	44
30	35	6,905	150	5,507	17	24	25	1,476	854	2	47
令和元年度	34	6,630	142	5,233	17	24	24	1,369	827	2	47

資料:鹿沼市教育委員会調

## 15-16 文化財指定状況

(各年度末現在)

		平成29年度						平成30年度						令和元年度					
		国指定	国登録	国選択	県	市	計	国指定	国登録	国選択	県	市	計	国指定	国登録	国選択	県	市	計
有形文化財	建造物		6		9	7	22		6		9	8	23		6		9	8	23
	絵画				14	12	26				14	12	26				14	12	26
	彫刻				19	17	36				19	17	36				19	17	36
	工芸品				10	32	42				10	32	42				10	32	42
	書跡				2	4	6				2	4	6				2	4	6
	考古資料				3	6	9				3	6	9				3	6	9
	歴史資料					11	11					11	11					12	12
民俗文化財	有形民俗文化財					8	8					8	8					8	8
	無形民俗文化財	2		1(2)	1	12	16	2		1(2)	1	12	16	2		1(2)	1	12	16
記念物	史跡				1	4	5				1	4	5				1	4	5
	天然記念物				5	11	16				5	11	16				5	11	16
合計		2	6	1(2)	64	124	197	2	6	1(2)	64	125	198	2	6	1(2)	64	126	199

資料:鹿沼市教育委員会調

(注) 国選択無形民俗文化財3件のうち、1件は県指定、1件は市指定と重複している

市指定無形民俗文化財は12件あるが保存団体は15団体

## 15-17 川上澄生美術館入館者数

(各年度末現在)

区分	平成27年度	平成28年度	平成29年度	平成30年度	令和元年度
入館者数	18,470	17,207	12,648	16,240	13,448
累計入館者数	427,420	444,627	457,275	473,515	486,963

資料:川上澄生美術館調

## 15-18 市民情報センター施設利用状況

(各年度末現在)

年 度	マルチメディア ヘルスケアルーム		研 修 室		子育て情報室		学 習 室 1		マルチメディア 講 義 室	
	件 数	人 数	件 数	人 数	件 数	人 数	件 数	人 数	件 数	人 数
平成27年度	1,639	24,688	616	12,606	571	26,272	1,501	22,215	432	6,091
28	1,742	24,836	635	14,333	604	25,157	1,520	21,224	389	5,400
29	1,647	25,359	663	16,729	563	27,459	1,344	21,415	365	5,941
30	1,728	26,491	716	15,292	540	24,025	1,339	20,802	278	3,747
令和元年度	1,632	22,771	708	15,570	581	24,523	1,369	19,283	-	-

年 度	学習室2		学習室3		学習室4(和室)		食生活情報室 (調理室)		テレビ会議室	
	件 数	人 数	件 数	人 数	件 数	人 数	件 数	人 数	件 数	人 数
平成27年度	658	5,246	492	4,674	355	3,010	228	2,452	440	5,140
28	595	4,540	447	4,467	363	3,382	206	2,227	465	5,375
29	600	4,646	427	4,416	315	2,967	190	1,960	474	5,904
30	565	4,506	420	3,966	278	2,233	214	2,214	345	4,326
令和元年度	646	5,630	527	5,778	389	3,578	192	1,950	-	-

年 度	EUC学習室		スタジオ		マルチメディア ホール		市民活動情報室		計	
	件 数	人 数	件 数	人 数	件 数	人 数	件 数	人 数	件 数	人 数
平成27年度	99	919	138	656	357	14,204	62	783	7,588	128,956
28	93	903	141	643	368	14,939	49	719	7,617	128,145
29	99	956	158	796	371	14,645	79	1,972	7,295	135,165
30	83	717	131	763	401	14,949	46	1,053	7,084	125,084
令和元年度	109	705	-	-	422	12,922	34	557	6,610	113,268

資料:鹿沼市教育委員会調

(注) マルチメディア講義室、テレビ会議室、スタジオは平成31年1月で貸出終了

## 15-19 文化活動交流館施設利用状況

(各年度末現在)

年 度	ギャラリー		多目的創作工房		資料館
	件 数	利用者数	件 数	利用者数	利用者数
平成27年度	196	12,011	420	5,335	5,131
28	211	14,356	414	5,378	5,924
29	177	11,212	440	5,256	5,630
30	196	11,713	456	5,301	5,998
令和元年度	176	10,900	481	4,487	6,295

資料:鹿沼市教育委員会調

## 15-20 御殿山会館施設利用状況

(各年度末現在)

年 度	小会議室		第1和室		第2和室		大会議室		中会議室	
	件 数	人 数	件 数	人 数	件 数	人 数	件 数	人 数	件 数	人 数
平成27年度	228	2,186	128	2,925	84	664	160	3,861	161	2,123
28	211	3,297	185	3,725	73	2,114	153	5,063	124	2,951
29	220	2,933	171	3,590	44	2,022	145	4,680	148	3,466
30	190	3,234	197	3,782	67	2,057	143	5,131	138	3,889
令和元年度	229	3,044	163	2,756	99	1,805	155	4,953	147	3,290

資料:市民部調

## 15-21 まちなか交流プラザ施設利用状況

(各年度末)

年 度	会議室A		会議室B		イベントホール	
	件 数	利用者数	件 数	利用者数	件 数	利用者数
平成27年度	535	6,012	606	7,139	457	10,191
28	647	4,788	588	6,381	540	10,862
29	615	4,707	619	6,671	564	11,575
30	728	4,775	654	6,307	590	11,713
令和元年度	704	4,684	619	6,659	460	8,948

資料:経済部調

## 15-22 前日光ハイランドロッジ施設利用状況

(単位:人)

(各年度末)

年 度	宿 泊			日帰り入浴		
	大人 利用人数	小人 利用人数	幼児 利用人数	大人 利用人数	小人 利用人数	幼児 利用人数
平成27年度	180	20	-	49	61	-
28	125	11	-	26	-	-
29	114	28	-	6	-	-
30	58	1	-	0	-	-
令和元年度	84	2	-	28	-	-

資料:経済部調

## 15-23 自然体験交流センター施設利用状況

(単位:人)

(各年度末)

年 度	宿泊施設利用人数				体験施設利用人数			
	一 般 利 用		学 校 利 用		一 般 利 用		学 校 利 用	
	一 般	中学生以下	一 般	中学生以下	一 般	中学生以下	一 般	中学生以下
平成27年度	1,447	2,160	417	3,062	4,845	5,751	1,069	5,858
28	1,181	1,669	405	3,030	4,000	4,603	1,065	4,270
29	1,128	1,821	378	3,248	4,027	5,025	1,105	4,827
30	1,137	1,759	385	3,133	4,172	5,185	958	4,541
令和元年度	922	1,578	382	2,910	3,229	3,772	932	4,470

資料:鹿沼市教育委員会調