

リーバスに乗るための簡単3ステップ

ステップ1 最寄りのバス停を見つける
下のマップから路線を確認して、時刻表ページから最寄りのバス停を確認しましょう。

ステップ2 バスの時刻を確認する
時刻表の見方は左の図を参照してください。

ステップ3 いざ、乗車!
①バスは前側のドアから乗り、整理券を取ります。
②降りるバス停名がアナウンスされたら、近くのボタンを押します。
③運賃は車内の運賃表に表示されます。降りるときに運転席横の運賃箱に入れてください。
※車内で不明な点があったら運転手にお尋ねください。

路線番号はバスの前面についています


③運転免許センター線 時刻表

行き先

バス停留所名	7:00	9:10	11:00	13:40	15:10	17:07
運転免許センター	7:00	9:10				16:55
住山	7:04	9:14				16:59
上石川十文字	7:06	9:16				17:01
北犬飼コミュニティセンター前	7:07	9:17				17:02
下茂呂たほこ屋前	7:08	9:18				17:03
深津入口	7:09	9:20				17:04
茂呂寺前	7:10	9:20				17:05
花木センター入口	7:11	9:21				17:06
花木センター	7:12	9:22	11:00	13:40	15:10	17:07
鹿沼脳神経外科	7:13	9:23	11:01	13:41	15:11	17:08
鳥居跡町	7:48	9:45	11:23	14:03	15:33	17:34
東武新鹿沼駅	7:49	9:46	11:24	14:04	15:34	17:35
鳥居跡新鹿沼	7:50	9:47	11:25	14:05	15:35	17:36

バスの進行方向

バスが通過する時刻 ※遅れる場合があります

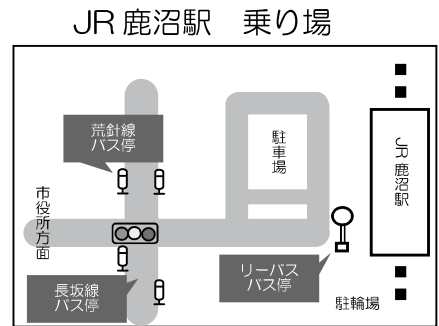
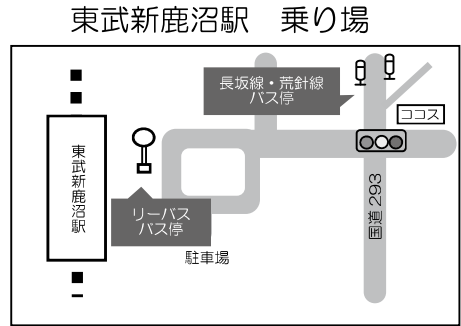


バスのルート上であれば、バス停以外でも乗り降りできる区間

運賃は1区間100円です。区間を超えるごとに100円加算されます。

●この表は説明用のものです。

東武新鹿沼駅 JR 鹿沼駅 バス乗り場のご案内



リーバス・予約バスの外観・見分け方

リーバス
リーバスには、様々な形・色の車両が使用されています。そのため、車両を判別しやすいよう、車両の前面と、乗降口近くに担当路線を表す「通しナンバー」を掲示しています。ご確認ください。



予約バス
左のような「白いワゴン車」で送迎します。乗降口のドアには、担当する地区や予約先の電話番号などが記載されています。



リーバス・予約バス運行マップ（市全域）

