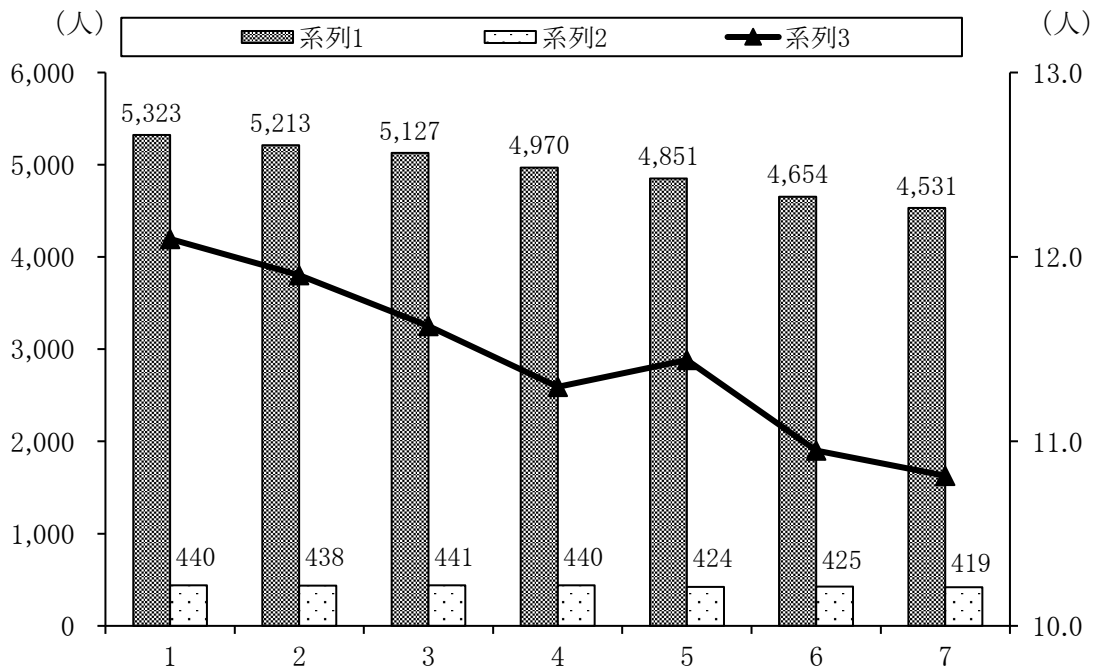
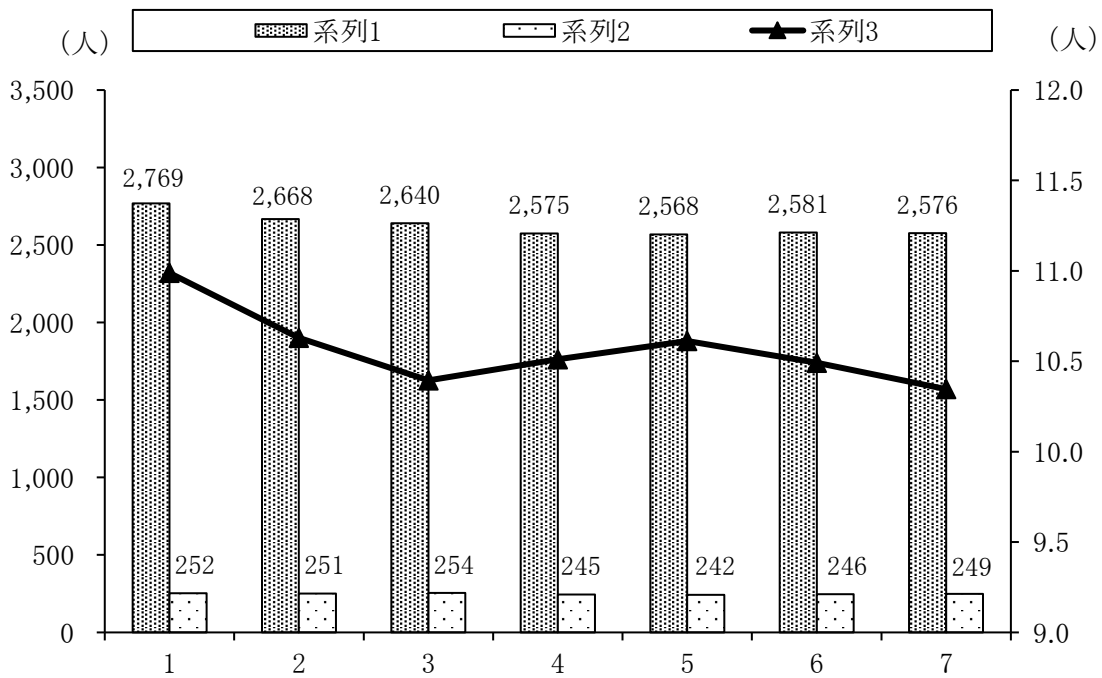


15 教育·文化

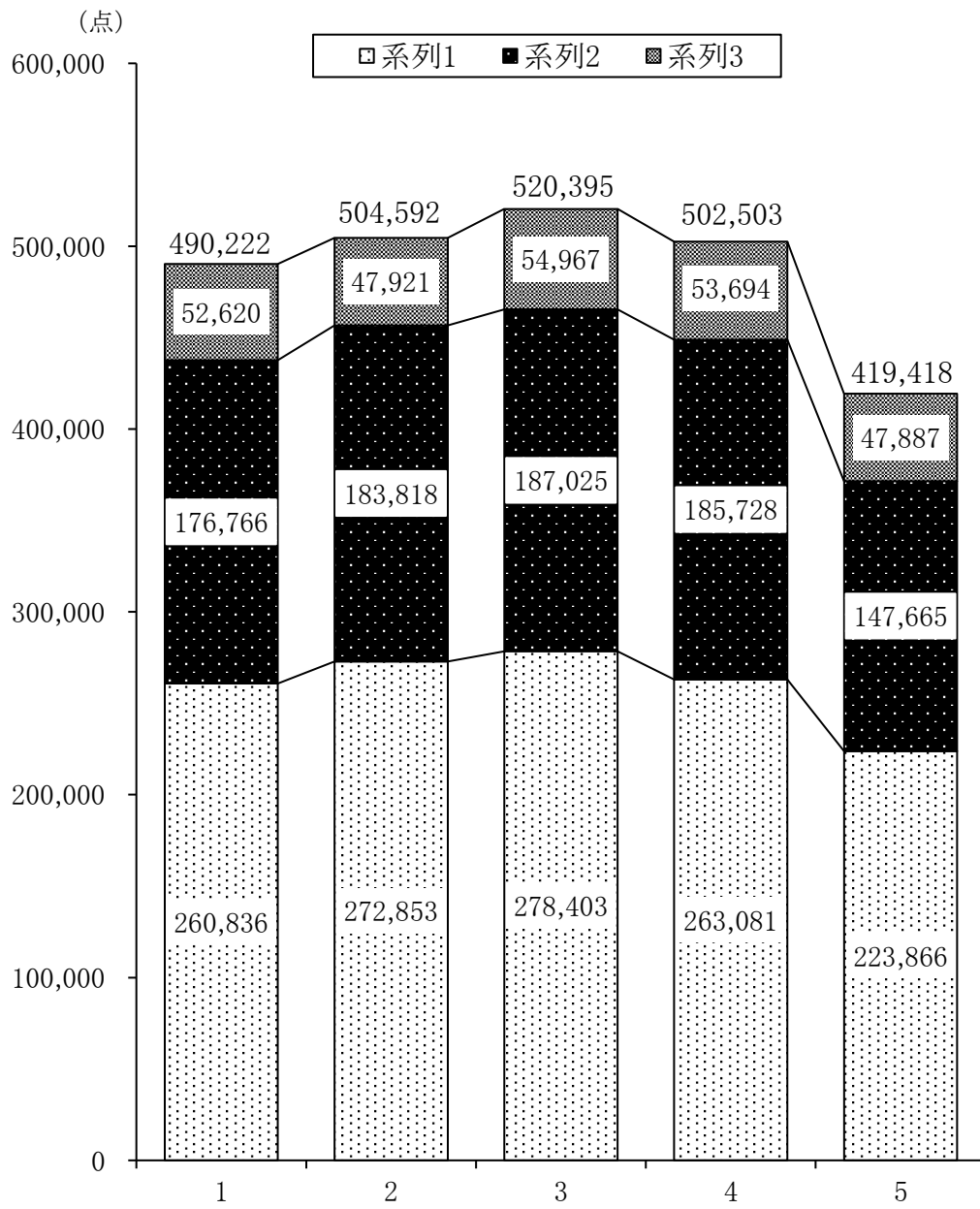
27表 小学校の児童数・教員数の推移



28表 中学校の生徒数・教員数の推移



29表 図書館別貸出点数の推移



15-1 小学校施設概況

(単位:㎡・室)

(令和3年5月1日現在)

学 校 名	校 地		校 舎		教 室		屋内運動 場兼講堂	プ ール
	総面積	一人当り 面積	総面積	一人当り 面積	普 通	特 別		
中央小学校	18,745	53.4	5,958	17.0	16	20	1,514	-
東小学校	16,633	22.2	8,468	11.3	29	19	1,043	380
西小学校	19,006	102.7	3,121	16.9	9	11	598	380
北小学校	19,483	55.3	5,302	15.1	15	11	796	465
菊沢東小学校	17,740	58.9	3,771	12.5	16	9	1,268	345
菊沢西小学校	17,467	256.9	2,344	34.5	8	6	976	250
石川小学校	25,224	162.7	2,459	15.9	8	7	811	-
津田小学校	19,648	112.9	3,696	21.2	10	13	976	250
池ノ森小学校	14,135	565.4	2,075	83.0	4	6	797	275
さつきが丘小学校	26,487	44.2	6,700	11.2	24	13	1,084	340
みどりが丘小学校	23,785	53.3	5,284	11.8	21	10	931	375
北押原小学校	16,831	37.2	4,267	9.4	22	8	988	380
加園小学校	14,147	262.0	2,096	38.8	7	4	832	275
板荷小学校	15,672	248.8	2,263	35.9	7	4	840	275
南摩小学校	10,695	146.5	2,176	29.8	8	5	885	275
上南摩小学校	11,676	834.0	2,138	152.7	3	9	831	275
南押原小学校	18,112	441.8	2,127	51.9	5	7	891	275
榆木小学校	10,454	145.2	1,925	26.7	8	6	813	250
みなみ小学校	32,600	231.2	3,494	24.8	9	13	680	375
栗野小学校	14,988	159.4	3,034	32.3	8	14	782	375
清洲第一小学校	13,345	444.8	2,082	69.4	5	7	560	395
清洲第二小学校	13,219	338.9	1,539	39.5	4	8	562	375
永野小学校	9,761	488.1	2,003	100.2	3	10	561	375
粕尾小学校	8,478	256.9	1,819	55.1	5	8	561	375
計	408,331	90.1	80,141	17.7	254	228	20,580	7,335

資料:鹿沼市教育委員会(施設台帳)

(注) 清洲第二・永野小学校は、社会体育施設プールを使用

15-2 中学校施設概況

(単位:㎡・室)

(令和3年5月1日現在)

学 校 名	校 地		校 舎		教 室		屋内運動 場兼講堂	プ ール
	総面積	一人当り 面積	総面積	一人当り 面積	普 通	特 別		
東中学校	27,015	31.2	8,910	10.3	31	28	2,244	380
西中学校	60,049	173.6	8,630	24.9	17	25	1,752	-
北中学校	24,730	56.6	5,782	13.2	19	17	845	380
北犬飼中学校	33,008	137.0	4,548	18.9	12	12	1,044	375
北押原中学校	20,421	61.5	4,196	12.6	13	16	1,362	-
加蘇中学校	16,119	435.6	2,512	67.9	4	12	653	380
板荷中学校	18,293	494.4	2,297	62.1	3	9	653	275
南摩中学校	19,101	353.7	2,626	48.6	4	11	650	380
南押原中学校	23,941	292.0	3,176	38.7	5	14	848	380
栗野中学校	32,827	226.4	7,377	50.9	8	20	2,179	425
計	275,504	107.0	50,054	19.4	116	164	12,230	2,975

資料:鹿沼市教育委員会(施設台帳)

15-3 市内小中学校の概況

小学校

(各年5月1日現在)

学 校 名	学級数	児童数	児 童 数						教員数		職員数
			1年	2年	3年	4年	5年	6年	本務者	兼務者	本務者
令和元年	259	4,851	782	687	805	823	844	910	424	53	43
2年	255	4,654	709	782	688	808	825	842	425	69	43
3年	252	4,531	712	712	788	691	802	826	419	68	48
中央小学校	16	351	55	62	57	44	66	67	25	4	1
東小学校	28	748	123	117	148	127	105	128	45	10	2
西小学校	9	185	32	29	34	29	31	30	15	2	1
北小学校	15	352	63	39	70	59	66	55	26	4	1
菊沢東小学校	16	301	55	41	42	48	62	53	23	3	1
菊沢西小学校	8	68	13	12	7	10	16	10	13	2	3
石川小学校	8	155	29	27	20	28	29	22	13	2	3
津田小学校	10	174	25	20	27	28	35	39	15	5	4
池ノ森小学校	4	25	7	4	5	3	3	3	8	1	2
さつきが丘小学校	24	599	79	102	118	91	98	111	42	8	3
みどりが丘小学校	21	446	71	82	77	57	71	88	30	5	1
北押原小学校	22	453	72	63	81	63	92	82	32	9	1
加園小学校	6	54	5	6	8	7	11	17	10	1	3
板荷小学校	7	63	4	11	9	12	18	9	13	1	1
南摩小学校	8	73	9	13	12	9	15	15	13	2	3
上南摩小学校	3	14	3	4	2	1	3	1	7	1	1
南押原小学校	5	41	7	6	5	8	5	10	9	1	2
榆木小学校	8	72	2	14	14	12	15	15	14	-	3
みなみ小学校	9	141	25	24	22	25	24	21	16	3	5
栗野小学校	8	94	10	17	16	9	19	23	16	2	2
清洲第一小学校	5	30	5	5	8	1	6	5	10	-	1
清洲第二小学校	4	39	7	6	3	10	3	10	8	-	2
永野小学校	3	20	2	5	-	3	7	3	7	1	1
粕尾小学校	5	33	9	3	3	7	2	9	9	1	1

資料:鹿沼市教育委員会調

中学校

(各年5月1日現在)

学 校 名	学級数	生徒数	生 徒 数			教員数		職員数
			1年	2年	3年	本務者	兼務者	本務者
令和元年	111	2,568	872	824	872	242	30	12
2年	111	2,581	888	870	823	246	33	11
3年	111	2,576	814	891	871	249	41	11
東中学校	30	865	300	285	280	64	8	2
西中学校	16	346	123	119	104	32	5	1
北中学校	19	437	126	156	155	36	4	1
北犬飼中学校	12	241	79	80	82	25	2	1
北押原中学校	13	332	93	106	133	28	3	1
加蘇中学校	4	37	10	15	12	11	4	1
板荷中学校	3	37	10	12	15	11	4	1
南摩中学校	4	54	10	24	20	11	4	1
南押原中学校	5	82	28	26	28	13	2	1
栗野中学校	7	145	35	68	42	18	5	1

資料:鹿沼市教育委員会調

15-4 高等学校概況

年次	学校数		全日制								
	本校	分校	生徒数			教員数				職員数	
			総数	男	女	本務者		兼務者		男	女
						男	女	男	女		
平成29年	4	-	2,498	1,096	1,402	97	72	24	8	23	16
30	4	-	2,483	1,073	1,410	98	72	22	7	24	16
令和元	4	-	2,422	1,077	1,345	95	75	17	6	24	19
2	4	-	2,353	1,034	1,319	88	77	15	9	18	20
3年	4	-	2,249	1,028	1,221	93	71	23	13	16	21

資料:学校基本調査報告書

15-5 児童・生徒の体位

区分		小学校									
		6歳		7歳		8歳		9歳		10歳	
		男	女	男	女	男	女	男	女	男	女
身長	鹿沼平均	117.0	116.0	122.7	121.9	128.0	127.7	133.5	133.9	139.3	141.4
	県平均	117.5	116.6	122.9	122.7	129.1	127.9	134.7	134.8	140.6	140.6
	全国平均	117.5	116.7	123.5	122.6	129.1	128.5	134.5	134.8	140.1	141.5
体重	鹿沼平均	22.1	22.1	25.1	24.5	28.4	27.9	32.1	31.3	36.1	36.6
	県平均	22.3	21.7	25.0	24.5	28.8	27.3	32.7	31.5	37.1	35.0
	全国平均	22.0	21.5	24.9	24.3	28.4	27.4	32.0	31.1	35.9	35.4

資料:鹿沼平均は令和3年度鹿沼市教育委員会調、その他は「令和2年度学校保健統計調査報告書」

15-6 中学校進路別卒業生数

(単位:人・%)

年次	卒業生総数	高等学校等進学者		専修学校(高等課程)進学者		専修学校(一般課程)等入学者		公共職業能力開発施設等入学者		就職者	
		男	女	男	女	男	女	男	女	男	女
平成29年	900	434	452	-	-	-	-	4	-	1	-
30	890	451	425	-	-	-	-	4	-	-	-
令和元	878	445	433	-	1	-	-	-	-	-	-
2	875	443	425	-	1	-	-	-	-	-	-
3年	825	407	414	-	-	-	-	-	-	-	-

資料:学校基本調査報告書

15-7 高等学校進路別卒業生数

(単位:人・%)

年次	卒業生総数	大学等進学者		専修学校(専門課程)進学者		専修学校(一般過程)等入学者		公共職業能力開発施設等入学者		就職者	
		男	女	男	女	男	女	男	女	男	女
平成29年	821	184	244	44	99	2	4	9	-	80	113
30	826	188	233	38	102	6	1	5	-	101	125
令和元	824	187	219	39	127	4	2	6	-	94	96
2	801	197	211	46	94	2	2	10	-	91	107
3年	800	182	231	47	108	5	1	5	-	71	115

資料:学校基本調査報告書

(各年5月1日現在)

定 時 制								
生 徒 数			教 員 数				職 員 数	
総 数	男	女	本 務 者		兼 務 者		男	女
			男	女	男	女		
47	34	13	9	2	-	2	1	1
38	26	12	9	2	-	2	1	1
29	19	10	9	2	-	2	1	1
23	14	9	9	2	-	2	1	1
22	12	10	9	2	-	2	1	1

(鹿沼平均:令和3年5月1日現在、その他:令和2年4月1日)

中 学 校							
11 歳		12 歳		13 歳		14 歳	
男	女	男	女	男	女	男	女
146.5	147.5	153.3	151.7	160.4	154.1	165.1	156.0
146.9	148.1	153.6	152.4	160.7	154.8	165.5	156.4
146.6	148.0	154.3	152.6	161.4	155.2	166.1	156.7
42.0	40.9	46.4	45.8	51.8	48.7	55.7	50.8
41.3	40.7	46.2	45.1	51.3	48.3	55.4	50.3
40.4	40.3	45.8	44.5	50.9	47.9	55.2	50.2

(各年5月1日現在)

その他		就職進学者(再掲)		高等学校等進学率(%)	
男	女	男	女	男	女
7	2	1	-	97.3	99.6
3	7	-	-	98.5	98.4
1	3	-	-	99.8	98.8
3	3	-	-	99.3	99.1
2	2	-	-	99.5	99.5

(各年5月1日現在)

一時的な仕事に就いた者		その他		就職進学者(再掲)		大学等進学率(%)	
男	女	男	女	男	女	男	女
3	8	16	15	-	2	54.4	50.5
1	-	18	8	-	-	52.7	49.7
2	8	19	21	-	-	53.3	46.3
-	-	19	21	-	-	53.8	48.5
3	-	17	15	-	-	55.2	49.1

15-8 視 聴 覚 資 料 の 推 移

(各年度末現在)

年 度		CD	カセット テープ	ビデオ テープ	DVD	16ミリ フィルム	LD	合 計
鹿沼図書館	平成29年度	7,799	291	1,898	1,818	-	1,249	13,055
	30	7,860	262	1,379	1,891	-	1,249	12,641
	令和元	7,931	254	1,265	1,960	-	1,247	12,657
	令和2年度	8,008	248	598	2,028	-	-	10,882
東分館	平成29年度	1,228	-	246	1,063	-	-	2,537
	30	1,306	-	240	1,095	-	-	2,641
	令和元	1,373	-	240	1,140	-	-	2,753
	令和2年度	1,408	-	217	1,178	-	-	2,803
栗野館	平成29年度	2,817	-	708	742	-	105	4,372
	30	2,858	-	653	796	-	105	4,412
	令和元	2,888	-	653	836	-	105	4,482
	令和2年度	2,902	-	639	894	-	-	4,435
視聴覚 ライブラリー	平成29年度	-	-	1,136	-	828	-	1,964
	30	-	-	1,130	-	828	-	1,958
	令和元	-	-	1,130	-	828	-	1,958
	令和2年度	-	-	1,130	-	828	-	1,958
計	平成29年度	11,844	291	3,982	3,623	828	1,354	21,922
	30	12,024	262	3,402	3,782	828	1,354	21,652
	令和元	12,192	254	3,288	3,936	828	1,352	21,850
	令和2年度	12,318	248	2,584	4,100	828	-	20,078

資料：鹿沼市立図書館調・図書館東分館・図書館栗野館・広域視聴覚ライブラリー調

15-9 図 書 の 分 類 別 状 況

年 度		総 数	総 記	哲 学	歴 史	社会科学	自然科学	工 業	産 業
鹿沼図書館	平成29年度	285,869	3,543	5,238	11,653	17,788	9,266	12,297	5,755
	30	281,496	3,595	5,374	11,596	18,009	9,598	12,418	5,760
	令和元	280,962	3,498	5,395	11,763	18,110	9,762	12,566	5,778
	令和2年度	277,575	3,531	5,388	11,203	18,184	9,730	12,373	5,733
東分館	平成29年度	67,393	732	1,186	2,432	3,700	2,784	4,451	1,535
	30	71,077	752	1,297	2,576	3,874	2,934	4,730	1,629
	令和元	74,613	777	1,416	2,635	4,065	3,065	4,979	1,719
	令和2年度	76,943	787	1,492	2,564	4,167	3,108	5,154	1,736
栗野館	平成29年度	103,565	670	1,645	2,973	5,113	2,934	4,545	1,789
	30	103,859	664	1,511	3,052	5,139	2,960	4,745	1,795
	令和元	104,292	644	1,536	3,086	5,243	2,940	4,969	1,843
	令和2年度	104,181	642	1,498	3,065	5,132	2,931	4,987	1,761
計	平成29年度	456,432	5,011	8,182	17,224	27,022	15,492	21,893	9,184
	30	456,432	5,011	8,182	17,224	27,022	15,492	21,893	9,184
	令和元	459,867	4,919	8,347	17,484	27,418	15,767	22,514	9,340
	令和2年度	458,699	4,960	8,378	16,832	27,483	15,769	22,514	9,230

資料：鹿沼市各図書館調

(注) その他は、雑誌等の合計

15-10 図書館利用状況

(各年度末現在)

年 度		開館日数	館 外 貸 出 点 数			参 考 業 務		登 録 者 数 (累 計) ※		
			一 般 書	児 童 書	計	読書案内	レファレンス	団 体	個 人	計
鹿沼図書館	平成29年度	290	174,742	98,111	272,853	8,394	41	-	-	-
	30	291	181,435	96,968	278,403	8,433	73	-	-	-
	令和元	287	166,247	96,834	263,081	7,597	27	-	-	-
	令和2年度	267	145,170	78,696	223,866	4,908	24	-	-	-
東分館	平成29年度	305	93,959	89,859	183,818	4,575	114	-	-	-
	30	305	97,400	89,625	187,025	4,561	10	-	-	-
	令和元	299	98,490	87,238	185,728	4,531	98	-	-	-
	令和2年度	281	82,104	65,561	147,665	3,473	20	-	-	-
栗野館	平成29年度	292	24,781	23,140	47,921	1,258	49	-	-	-
	30	293	27,703	27,264	54,967	1,583	48	-	-	-
	令和元	284	25,570	28,124	53,694	1,925	48	-	-	-
	令和2年度	267	22,733	25,154	47,887	1,539	38	-	-	-
計	平成29年度	887	293,482	211,110	504,592	14,227	204	732	37,891	38,623
	30	889	306,538	213,857	520,395	14,577	131	778	39,460	40,238
	令和元	870	290,307	212,196	502,503	14,053	173	806	40,849	41,655
	令和2年度	815	250,007	169,411	419,418	9,920	82	782	40,810	41,592

資料:鹿沼市立図書館調

(注1) ※印は、全館共通のため区分ができない

(注2) 一般書には、郷土資料、参考図書、グリーンライブラリー、ハンディキャップ、雑誌、視聴覚資料を含む

(各年度末現在)

芸 術	語 学	文 学	小 説	児 童	貸 出 文 庫	ハンディキャップ資料	郷 土 行 政	参 考 図 書	AV資料	そ の 他
17,201	2,204	26,894	19,141	57,436	44,621	2,408	15,688	6,997	13,055	14,684
17,357	2,191	26,657	19,328	56,945	40,074	2,402	15,883	6,919	12,641	14,749
17,351	2,222	26,883	19,878	57,457	37,202	2,403	16,250	6,962	12,657	14,825
17,177	2,256	26,984	19,796	57,813	35,638	2,413	16,600	7,081	10,882	14,793
3,395	699	3,927	8,432	27,512	-	-	1,233	393	2,537	2,445
3,566	708	4,041	9,024	29,148	-	-	1,301	394	2,641	2,462
3,752	721	4,180	9,705	30,599	-	-	1,361	396	2,753	2,490
3,818	722	4,246	10,205	31,815	-	-	1,412	395	2,803	2,519
4,147	872	12,281	15,855	40,768	-	-	2,136	1,188	4,372	2,277
4,170	803	11,476	16,363	41,061	-	-	2,191	1,176	4,412	2,341
4,269	798	11,149	16,378	41,339	-	-	2,263	1,139	4,482	2,214
4,224	815	10,756	16,760	41,411	-	-	2,339	1,137	4,435	2,288
25,093	3,702	42,174	44,715	127,154	40,074	2,402	19,375	8,489	19,694	19,552
25,093	3,702	42,174	44,715	127,154	40,074	2,402	19,375	8,489	19,694	19,552
25,372	3,741	42,212	45,961	129,395	37,202	2,403	19,874	8,497	19,892	19,529
25,219	3,793	41,986	46,761	131,039	35,638	2,413	20,351	8,613	18,120	19,600

15-11 公民館利用状況

(各年度末現在)

公民館名	平成28年度		平成29年度		平成30年度		令和元年度		令和2年度	
	利用件数	利用人数	利用件数	利用人数	利用件数	利用人数	利用件数	利用人数	利用件数	利用人数
菊沢地区公民館	1,732	24,176	1,746	26,346	1,965	27,643	1,889	25,960	1,185	11,701
北押原地区公民館	2,651	33,848	2,705	37,269	2,600	34,081	2,499	31,315	1,670	14,895
東大芦地区公民館	499	6,873	544	7,127	509	6,610	500	5,741	214	1,992
板荷地区公民館	174	2,941	183	2,627	192	2,852	222	3,145	169	1,720
南摩地区公民館	517	7,270	486	7,523	536	8,690	575	8,542	376	5,199
西大芦地区公民館	70	1,165	101	1,601	123	2,038	106	1,578	79	954
北犬飼地区公民館	627	12,791	613	10,298	688	8,139	601	8,026	122	1,318
南押原地区公民館	789	10,780	778	11,480	641	9,870	568	7,143	270	3,038
加蘇地区公民館	811	7,887	811	9,239	830	9,897	677	7,755	340	3,576
東部台地区公民館	2,160	43,157	2,381	61,316	2,574	67,690	2,308	60,262	1,679	42,761
栗野地区公民館	702	11,683	699	11,149	741	13,987	645	12,280	379	6,159
粕尾地区公民館	90	1,887	67	1,483	109	1,742	137	2,142	103	1,766
永野地区公民館	233	2,499	164	2,207	125	1,795	183	2,987	134	1,866
清洲地区公民館	206	3,877	183	2,965	151	2,144	171	4,217	114	2,332
計	11,261	170,834	11,461	192,630	11,784	197,178	11,081	181,093	6,834	99,277

資料:鹿沼市教育委員会調

15-12 公民館事業実施状況

(令和2年度末現在)

公民館名	青少年関係		成人関係		高齢者関係		その他	
	事業数	参加人員	事業数	参加人員	事業数	参加人員	事業数	参加人員
菊沢地区公民館	2	26	3	24	3	59	-	-
北押原地区公民館	5	41	3	21	-	-	-	-
東大芦地区公民館	2	10	3	34	-	-	-	-
板荷地区公民館	-	-	5	147	-	-	-	-
南摩地区公民館	-	-	2	23	-	-	-	-
西大芦地区公民館	-	-	9	92	1	9	-	-
北犬飼地区公民館	2	15	6	73	-	-	-	-
南押原地区公民館	1	11	-	-	-	-	-	-
加蘇地区公民館	-	-	2	27	-	-	-	-
東部台地区公民館	-	-	-	-	-	-	1	118
栗野地区公民館	-	-	3	64	-	-	-	-
粕尾地区公民館	-	-	3	64	-	-	-	-
永野地区公民館	1	13	2	18	-	-	-	-
清洲地区公民館	-	-	3	64	-	-	-	-
計	13	116	44	651	4	68	1	118

資料:鹿沼市教育委員会調

15-13 市民文化センター施設利用状況

(各年度末現在)

年 度	大ホール		小ホール		リハーサル室		多目的ギャラリー (展示室)		大会議室	
	件 数	人 員	件 数	人 員	件 数	人 員	件 数	人 員	件 数	人 員
平成28年度	178	62,483	195	29,764	227	6,116	246	12,026	195	10,494
29	180	61,130	185	24,722	182	6,401	284	13,537	191	8,502
30	177	63,585	181	27,967	210	5,882	285	11,658	212	8,895
令 和 元	125	48,018	175	29,665	218	4,965	159	9,494	160	7,607
令和2年度	50	5,799	50	2,656	92	905	42	1,180	121	2,961

年 度	中会議室		小会議室		和室		視聴覚室		プラネタリウム	
	件 数	人 員	件 数	人 員	件 数	人 員	件 数	人 員	件 数	人 員
平成28年度	192	3,504	226	2,194	69	920	286	2,503	220	5,742
29	187	3,279	234	1,847	75	725	313	2,210	193	5,242
30	169	2,590	213	1,576	64	792	286	2,352	176	5,044
令 和 元	149	2,751	192	1,409	48	746	326	2,924	174	4,299
令和2年度	97	721	100	543	11	77	10	32	125	1,752

年度	天体観測室		スタジオ		計	
	件 数	人 員	件 数	人 員	件 数	人 員
平成28年度	7	166	-	-	2,041	135,912
29	5	90	-	-	2,029	127,685
30	6	165	717	1,401	2,696	131,907
令 和 元	5	113	914	1,587	2,645	113,578
令和2年度	3	49	363	457	1,064	17,132

資料:鹿沼市教育委員会調

15-14 体育施設利用状況

(各年度末現在)

施設別		区分	平成30年度	令和元年度	令和2年度	施設別	区分	平成30年度	令和元年度	令和2年度
運動公園	野球場 (日中)	利用件数	143	124	95	粟野陸上競技場 (サッカー)	利用件数	139	245	198
		人員	10,152	7,763	4,574		人員	7,921	6,648	4,907
	野球場 (ナイター)	利用件数	69	57	60	野球場	利用件数	131	111	119
		人員	2,655	2,295	2,610		人員	6,346	4,753	3,838
	球技広場 (日中)	利用件数	111	83	83	多目的広場	利用件数	140	155	96
		人員	9,100	4,169	3,857		人員	7,779	5,377	2,929
	球技広場 (ナイター)	利用件数	87	74	49	テニスコート	利用件数	1,547	1,740	1,380
		人員	3,543	3,350	3,094		人員	8,810	11,613	9,946
	トレーニング室	人員	8,351	7,577	-	ゲートボール場	利用件数	83	22	-
	人員	8,351	7,577	-	人員		1,245	116	-	
陸上競技場	利用件数	270	250	154	フットサル場	利用件数	448	415	439	
人員	13,706	9,778	3,112	人員		5,338	4,967	4,999		
卓球室	利用件数	6,469	4,837	2,132	計	人員	37,439	33,474	26,619	
	人員	14,932	11,440	4,937		人員	37,439	33,474	26,619	
テニスコート	利用件数	1,861	2,348	1,685	栗野勤労体育センター	利用件数	408	861	499	
	人員	12,349	14,425	8,951		人員	6,201	11,630	7,002	
温水プール	人員	14,917	12,187	5,064	栗野トレーニングセンター	利用件数	758	638	342	
	人員	14,917	12,187	5,064		人員	4,967	3,248	2,162	
計	人員	89,705	72,984	36,199	栗野B&G海洋センター	利用件数	-	-	-	
野球場 (日中)	利用件数	154	163	132	小計	人員	1,434	1,250	653	
	人員	25,793	25,661	4,039		人員	50,041	49,602	36,436	
野球場 (ナイター)	利用件数	41	19	25	合計	人員	529,849	432,659	181,006	
	人員	1,429	581	575		人員	529,849	432,659	181,006	
テニスコート	利用件数	437	333	-						
	人員	3,357	2,598	-						
武道館	利用件数	806	672	504						
	人員	17,168	15,618	7,845						
弓道場	利用件数	381	416	300						
	人員	6,177	4,713	3,850						
計	人員	53,924	49,171	16,309						
台の原公園	野球場	利用件数	262	278	187					
		人員	5,923	6,090	3,786					
	テニスコート	利用件数	225	156	77					
人員	2,368	1,299	289							
計	人員	8,291	7,389	4,075						
自然の森総合体育館	メインアリーナ	利用件数	977	440	205					
		人員	82,282	42,465	9,126					
	サブアリーナ	利用件数	862	394	211					
		人員	39,177	19,944	4,408					
	多目的室	利用件数	672	671	412					
		人員	33,978	32,197	8,717					
	大会議室	利用件数	287	276	91					
		人員	9,773	9,175	1,236					
研修室 (和室)	利用件数	183	207	70						
	人員	1,148	1,018	242						
軽運動室	人員	2,733	2,752	470						
トレーニング室	人員	52,994	47,912	13,966						
サウナ室	人員	0	0	-						
公園	野球場	利用件数	101	89	62					
		人員	2,740	2,601	1,634					
	テニスコート	利用件数	361	292	205					
		人員	1,959	1,829	1,252					
サッカー場	利用件数	1,439	1,296	1,025						
	人員	58,470	52,358	30,369						
計	人員	285,254	212,251	71,420						
千手山公園市民プール	人員	12,486	10,615	4,223						
市体育館	利用件数	589	716	528						
	人員	17,371	19,502	12,344						
北犬飼体育館	利用件数	495	486	-						
	人員	12,777	11,145	-						
小計	人員	479,808	383,057	144,570						

資料:鹿沼市教育委員会調

15-15 各種団体

(単位:団体・人)

(各年度末現在)

年度	PTA		子ども会育成会		※スポーツ協会		スポーツ少年団			青年団体	
	団体数	会員数	団体数	会員数	支部数	競技団体	団数	団員数	指導者	団体数	会員数
平成28年度	36	7,109	158	5,989	17	24	26	1,529	933	2	44
29	35	7,182	155	5,794	17	24	26	1,527	904	2	44
30	35	6,905	150	5,507	17	24	25	1,476	854	2	47
令和元	34	6,630	142	5,233	17	24	24	1,369	827	2	47
令和2年度	34	6,565	142	5,018	17	26	22	1,159	690	2	46

資料:鹿沼市教育委員会調

(注)※令和2年度より名称を「体育大会」から「スポーツ協会」に変更

15-16 文化財指定状況

(各年度末現在)

		平成30年度						令和元年度						令和2年度					
		国指定	国登録	国選択	県	市	計	国指定	国登録	国選択	県	市	計	国指定	国登録	国選択	県	市	計
有形文化財	建造物		6		9	8	23		6		9	8	23		6		9	8	23
	絵画				14	12	26				14	12	26				14	12	26
	彫刻				19	17	36				19	17	36				19	17	38
	工芸品				10	32	42				10	32	42				10	32	42
	書跡				2	4	6				2	4	6				2	4	6
	考古資料				3	6	9				3	6	9				3	6	9
	歴史資料					11	11					12	12					12	12
民俗文化財	有形民俗文化財					8	8					8	8					8	8
	無形民俗文化財	2		1(2)	1	12	16	2		1(2)	1	12	16	2		1(2)	1	12	16
記念物	史跡				1	4	5				1	4	5				1	5	6
	天然記念物				5	11	16				5	11	16				5	12	17
合計		2	6	1(2)	64	125	198	2	6	1(2)	64	126	199	2	6	1(2)	64	130	203

資料:鹿沼市教育委員会調

(注)国選択無形民俗文化財3件のうち、1件は県指定、1件は市指定と重複している

市指定無形民俗文化財は12件あるが保存団体は15団体

15-17 川上澄生美術館入館者数

区分	平成28年度	平成29年度	平成30年度	令和元年度	令和2年度
入館者数	17,207	12,648	16,240	13,446	7,776
累計入館者数	444,627	457,275	473,515	486,961	494,737

資料:川上澄生美術館調

15-18 市民情報センター施設利用状況

年 度	マルチメディアヘルスケアルーム		研 修 室		子育て情報室		学 習 室 1		マルチメディア講 義 室	
	件 数	人 数	件 数	人 数	件 数	人 数	件 数	人 数	件 数	人 数
平成28年度	1,742	24,836	635	14,333	604	25,157	1,520	21,224	389	5,400
29	1,647	25,359	663	16,729	563	27,459	1,344	21,415	365	5,941
30	1,728	26,491	716	15,292	540	24,025	1,339	20,802	278	3,747
令和元	1,632	22,771	708	15,570	581	24,523	1,369	19,283	-	-
令和2年度	857	13,475	403	7,215	414	14,203	790	11,011	-	-

年 度	学習室2		学習室3		学習室4(和室)		食生活情報室(調理室)		テレビ会議室	
	件 数	人 数	件 数	人 数	件 数	人 数	件 数	人 数	件 数	人 数
平成28年度	595	4,540	447	4,467	363	3,382	206	2,227	465	5,375
29	600	4,646	427	4,416	315	2,967	190	1,960	474	5,904
30	565	4,506	420	3,966	278	2,233	214	2,214	345	4,326
令和元	646	5,630	527	5,778	389	3,578	192	1,950	-	-
令和2年度	327	1,945	306	2,263	155	792	69	357	-	-

年 度	EUC学習室		スタジオ		マルチメディアホール		市民活動情報室		計	
	件 数	人 数	件 数	人 数	件 数	人 数	件 数	人 数	件 数	人 数
平成28年度	93	903	141	643	368	14,939	49	719	7,617	128,145
29	99	956	158	796	371	14,645	79	1,972	7,295	135,165
30	83	717	131	763	401	14,949	46	1,053	7,084	125,084
令和元	109	705	-	-	422	12,922	34	557	6,610	113,268
令和2年度	81	404	-	-	153	3,554	5	56	3,560	55,275

資料:鹿沼市教育委員会調

(注) マルチメディア講義室、テレビ会議室、スタジオは平成31年1月で貸出終了

15-19 文化活動交流館施設利用状況

年 度	ギャラリー		多目的創作工房		資料館
	件 数	利用者数	件 数	利用者数	利用者数
平成28年度	211	14,356	414	5,378	5,924
29	177	11,212	440	5,256	5,630
30	196	11,713	456	5,301	5,998
令和元	176	10,900	481	4,487	6,295
令和2年度	40	1,794	315	2,678	2,296

資料:鹿沼市教育委員会調

15-20 御殿山会館施設利用状況

(各年度末現在)

年 度	小会議室		第1和室		第2和室		大会議室		中会議室	
	件 数	人 数	件 数	人 数	件 数	人 数	件 数	人 数	件 数	人 数
平成28年度	211	3,297	185	3,725	73	2,114	153	5,063	124	2,951
29	220	2,933	171	3,590	44	2,022	145	4,680	148	3,466
30	190	3,234	197	3,782	67	2,057	143	5,131	138	3,889
令和元	229	3,044	163	2,756	99	1,805	155	4,953	147	3,290
令和2年度	162	1,124	145	1,190	88	401	129	2,243	51	447

資料:市民部調

15-21 まちなか交流プラザ施設利用状況

(各年度末)

年 度	会議室A		会議室B		イベントホール	
	件 数	利用者数	件 数	利用者数	件 数	利用者数
平成28年度	647	4,788	588	6,381	540	10,862
29	615	4,707	619	6,671	564	11,575
30	728	4,775	654	6,307	590	11,713
令和元	704	4,684	619	6,659	460	8,948
令和2年度	668	3,299	473	3,948	64	938

資料:経済部調

15-22 前日光ハイランドロッジ施設利用状況

(単位:人)

(各年度末)

年 度	宿 泊			日帰り入浴		
	大人 利用人数	小人 利用人数	幼児 利用人数	大人 利用人数	小人 利用人数	幼児 利用人数
平成28年度	125	11	-	26	-	-
29	114	28	-	6	-	-
30	58	1	-	-	-	-
令和元	84	2	-	28	-	-
令和2年度	19	3	-	-	-	-

資料:経済部調

15-23 自然体験交流センター施設利用状況

(単位:人)

(各年度末)

年 度	宿泊施設利用人数				体験施設利用人数			
	一 般 利 用		学 校 利 用		一 般 利 用		学 校 利 用	
	一 般	中学生以下	一 般	中学生以下	一 般	中学生以下	一 般	中学生以下
平成28年度	1,181	1,669	405	3,030	4,000	4,603	1,065	4,270
29	1,128	1,821	378	3,248	4,027	5,025	1,105	4,827
30	1,137	1,759	385	3,133	4,172	5,185	958	4,541
令和元	922	1,578	382	2,910	3,229	3,772	932	4,470
令和2年度	125	319	-	-	528	1,393	253	1,396

資料:鹿沼市教育委員会調