

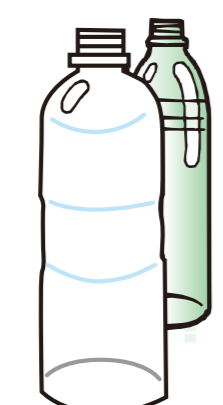






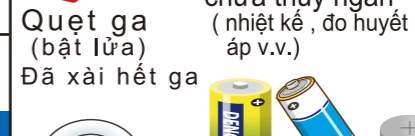

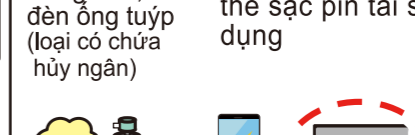

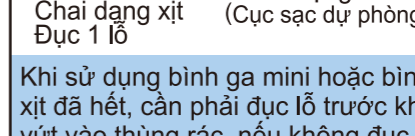
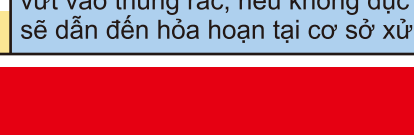


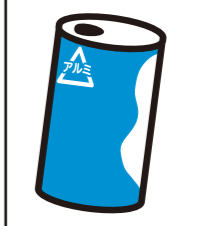



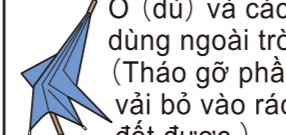


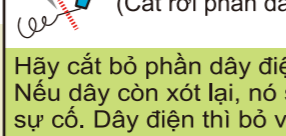
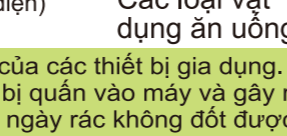


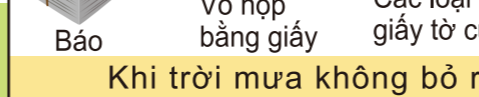

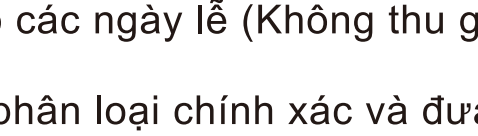



Rác cháy được	Chai nhựa	Các loại dụng cụ, đồ chứa bằng nhựa khác			Rác nguy hiểm	Lon	Chai
Thứ 2 - Thứ 5 Thứ 3 - Thứ 6	Thứ 3 Thứ 2	Thứ 4 hàng tuần Thứ 4 hàng tuần			Thứ năm tuần thứ 3 Thứ sáu tuần thứ 3	Thứ sáu ngoài tuần thứ 3 Thứ năm ngoài tuần thứ 3	Thứ sáu tuần thứ 3 Thứ năm tuần thứ 3
Cách mang rác đến nơi tập trung							
<p>Bao đựng rác theo quy định của thành phố KANUMA</p>  <p>Rác tươi sống Giày Túi xách (Tháo gỡ các phần có kim loại càng nhiều càng tốt)</p> <p>Ngoài các loại rác dễ cháy như trên thì còn các loại rác như : cành cây, gỗ vụn, lá cây, cỏ dại</p> <p>Cách bỏ rác Túi trong suốt hoặc túi mờ</p> <p>Cột lại bằng dây Lá cây, cỏ, cành con</p>  <p>Các loại cỏ dài, cành cây (Độ dài dưới 50cm, độ dày dưới 10cm) (Viết tên người bỏ rác lên)</p>	<p>Thùng đựng bằng sắt</p> <p>Súc qua với nước</p>  <p>Chai nhựa</p> <p>Tem, nắp chai [các loại nhựa khác]</p>	<p>Túi trong suốt hoặc túi mờ</p> <p>Súc qua với nước</p>  <p>Hộp đựng cơm</p>  <p>Hộp mì ăn liền</p>  <p>Khay xếp đựng đồ ăn</p>  <p>Đồ bẩn thì thuộc loại [Rác cháy được]</p> <p>Phần đầu bơm là rác không cháy được</p>  <p>Các loại vỏ bao bánh kẹo...</p>	<p>Thùng đựng bằng sắt (Bỏ phân loại cho mỗi mục)</p>  <p>Quẹt ga (bật lửa) đã xài hết ga</p>  <p>Các sản phẩm có chứa thủy ngân (nhiệt kế, đo huyết áp v.v.)</p>  <p>Pin</p>  <p>Pin cúc áo</p>  <p>Các loại pin có thể sạc pin tái sử dụng</p>  <p>Bóng đèn, đèn ống tuýp (loại có chứa thủy ngân)</p>  <p>Chai dạng xịt Đục 1 lỗ</p>  <p>Pin di động (Cục sạc dự phòng)</p>  <p>Khi sử dụng bình ga mini hoặc bình xịt đã hết, cần phải đục lỗ trước khi vứt vào thùng rác, nếu không đục lỗ sẽ dẫn đến hỏa hoạn tại cơ sở xử lý.</p>	<p>Thùng đựng bằng sắt</p> <p>Súc qua với nước</p>  <p>Giới hạn làm sạch đồ đựng</p>  <p>Lon</p> <p>(Đồ hộp và lon cũng bao gồm)</p>	<p>Thùng đựng bằng sắt</p> <p>Súc qua với nước</p>  <p>Giới hạn làm sạch đồ đựng</p>  <p>Chai</p> <p>(Tháo nắp chai)</p>		
Cách mang rác đến nơi tập trung							
<p>Rác không cháy được</p> <p>※Các loại bao bì và hộp nhựa khác cũng sẽ được thu gom trong cùng ngày</p> <p>Thứ 4 của tuần thứ nhất và thứ ba Thứ 4 của tuần thứ hai và thứ tư</p>		<p>Giấy báo • Tạp chí • Thùng các tông • Quần áo • Vải</p> <p>Tuần thứ năm không có thu gom Thứ 4 của tuần thứ hai và thứ tư Thứ 4 của tuần thứ nhất và thứ ba</p>		<p>Thùng đựng bằng sắt</p> <p>Ô (dù) và các dụng cụ dùng ngoài trời (Tháo gỡ phần vải bỏ vào rác đốt được)</p>  <p>Hộp bánh kẹo</p>  <p>Nồi</p>  <p>Cắt rời phần dây điện (Cắt rời phần dây điện)</p>  <p>Các loại vật dụng ăn uống</p>  <p>Hãy cắt bỏ phần dây điện của các thiết bị gia dụng. Nếu dây còn sót lại, nó sẽ bị quấn vào máy và gây ra sự cố. Dây điện thì bỏ vào ngày rác không đốt được.</p>			
<p>Cột lại bằng dây thành hình chữ thập Những loại nhỏ thì bỏ vào túi trong hoặc túi mờ</p> 		<p>Túi trong suốt hoặc túi mờ</p> <p>Thùng cát tông</p>  <p>Báo</p>  <p>Vỏ hộp bằng giấy</p>  <p>Các loại giấy tờ cũ</p> 		<p>Túi trong suốt hoặc túi mờ</p> <p>Vải / Quần áo</p>  <p>Khi trời mưa không bỏ rác ra trạm rác</p>			

Hãy mang ra nơi tập trung trước 8:30 sáng

Không tính ngày lễ, tuần đầu tiên ngày đầu tiên của tháng (ví dụ) Thứ tư của tuần đầu tiên trong tháng là thứ tư đầu tiên.
 Từ ngày 1 tháng 10 năm 2022, các trạm rác cũng sẽ được thu gom vào các ngày lễ (Không thu gom vào thứ bảy, chủ nhật và các ngày lễ cuối năm, lễ tết.
 Vui lòng kiểm tra trang chủ Thành phố v.v.)
 Các loại rác chưa được phân loại ra sẽ không được thu gom. Vui lòng phân loại chính xác và đưa ra trạm rác vào ngày thu gom rác tiếp theo

Trường hợp mang trực tiếp đến				
Các ngày trong tuần có thể mang đến	Thời gian vận chuyển	Phân loại	Các loại vật dụng	Lệ phí
Thứ ba, thứ sáu (trừ ngày lễ)	Từ 8:30 ~ 11:50	Rác thải sinh hoạt khác với các loại được liệt kê dưới đây	Rác đốt được, rác không đốt được, rác kích cỡ lớn, rác nguy hiểm, rác tái chế.	250 Yên / 10 kg ※Dưới 10 kg cũng tính phí
Thứ hai, thứ năm (trừ ngày lễ)	Từ 13:00 ~ 16:20	Một số loại rác khó xử lý	Thiết bị y tế, đệm lò xo • ghế sofa, xe đạp điện v.v.	300 Yên / 10 kg ※Dưới 10 kg cũng tính phí
Chủ nhật tuần thứ 3 mỗi tháng	Từ 8:30 ~ 12:00	Vật dụng gia đình đặc biệt	Máy lạnh, ti-vi, tủ lạnh, tủ đông, máy giặt, máy sấy quần áo Phí tại sử dụng thì tùy nhà sản xuất, loại đồ vật mà chi phí khác nhau	1,500 Yên/ Cái + Phí tái sử dụng / Cái
<ul style="list-style-type: none"> •Hãy mang đến trong thời gian tiếp nhận. Quá thời gian sẽ không được tiếp nhận. •Mỗi hộ gia đình vui lòng chỉ mang rác vào 1 ngày 1 lần. •Hãy mang rác đến với xe có tải trọng dưới 2 tấn. •Hãy đảm bảo rằng rác trong trạng thái đã được phân loại trước khi mang vào. Trường hợp rác chưa phân loại vui lòng mang rác về. 		Xác động vật	Chó, mèo ...	Miễn phí