




栗野地域（口栗野） 時刻表 〈上り JR鹿沼駅行〉

⑩口栗野線 ⑪上粕尾山の神線（P26） ⑫入栗野上五月線（P27）

路線番号	10	11	12	11	12	10					11
	口栗野	上粕尾 p26	上五月 p27	上粕尾 p26	上五月 p27	口栗野					上粕尾 p26
		↓ 上粕尾	上五月 ↓	↓ 上粕尾	上五月 ↓						↓ 上粕尾
口栗野車庫	6:20	7:00		7:50		9:50	13:00	14:25	16:05	17:25	18:25
叶	6:21	7:01		7:51		9:51	13:01	14:26	16:06	17:26	18:26
栗野上町	6:22	7:02		7:52		9:52	13:02	14:27	16:07	17:27	18:27
上仲町	6:23	7:03		7:53		9:53	13:03	14:28	16:08	17:28	18:28
旧栗野町役場	6:24	↓	↓	9:54	13:04	14:29	16:09	17:29	↓		
栗野小学校前	6:25	7:04	7:45	7:54	9:10	9:55	13:05	14:30	16:10	17:30	18:29
栗野保育園前 <small>（株式会社サンユー前）</small>	6:26	7:05	7:46	7:55	9:11	9:56	13:06	14:31	16:11	17:31	18:30
ファミリータウン入口	6:27	7:06	7:47	7:56	9:12	9:57	13:07	14:32	16:12	17:32	18:31
釜場	6:27	7:06	7:47	7:56	9:12	9:57	13:07	14:32	16:12	17:32	18:31
落の沢	6:28	7:07	7:48	7:57	9:13	9:58	13:08	14:33	16:13	17:33	18:32
久野丁字路	6:29	7:08	7:49	7:58	9:14	9:59	13:09	14:34	16:14	17:34	18:33
久野中坪	6:30	7:09	7:50	7:59	9:15	10:00	13:10	14:35	16:15	17:35	18:34
豊年町	6:31	7:10	7:51	8:00	9:16	10:01	13:11	14:36	16:16	17:36	18:35
北川医院前	6:32	7:11	7:52	8:01	9:17	10:02	13:12	14:37	16:17	17:37	18:36
J A 南摩支店前	6:33	7:12	7:53	8:02	9:18	10:03	13:13	14:38	16:18	17:38	18:37
下南摩	6:34	7:13	7:54	8:03	9:19	10:04	13:14	14:39	16:19	17:39	18:38
南摩十文字	6:35	7:14	7:55	8:04	9:20	10:05	13:15	14:40	16:20	17:40	18:39
赤石橋	6:36	7:15	7:56	8:05	9:21	10:06	13:16	14:41	16:21	17:41	18:40
酒野谷入口	6:37	7:16	7:57	8:06	9:22	10:07	13:17	14:42	16:22	17:42	18:41
大師窪	6:38	7:17	7:58	8:07	9:23	10:08	13:18	14:43	16:23	17:43	18:42
東武縦山駅 	6:39	7:18	7:59	8:08	9:24	10:09	13:19	14:44	16:24	17:44	18:43
生子神社入口	6:40	7:19	8:00	8:09	9:25	10:10	13:20	14:45	16:25	17:45	18:44
大門宿	6:41	7:20	8:01	8:10	9:26	10:11	13:21	14:46	16:26	17:46	18:45
上殿丁字路	6:42	7:21	8:02	8:11	9:27	10:12	13:22	14:47	16:27	17:47	18:46
上殿	6:42	7:21	8:02	8:11	9:27	10:12	13:22	14:47	16:27	17:47	18:46
押原神社入口	6:43	7:22	8:03	8:12	9:28	10:13	13:23	14:48	16:28	17:48	18:47
桜内	6:43	7:22	8:03	8:12	9:28	10:13	13:23	14:48	16:28	17:48	18:47
鹿沼営業所	6:44	7:23	8:04	8:13	9:29	10:14	13:24	14:49	16:29	17:49	18:48
鹿沼商工入口	6:45	7:24	8:05	8:14	9:30	10:15	13:25	14:50	16:30	17:50	18:49
東武新鹿沼駅入口	6:45	7:24	8:05	8:14	9:30	10:15	13:25	14:50	16:30	17:50	18:49
東武新鹿沼駅 	6:46	7:25	8:06	8:15	9:31	10:16	13:26	14:51	16:31	17:51	18:50
鳥居跡町	6:47	7:26	8:07	8:16	9:32	10:17	13:27	14:52	16:32	17:52	18:51
鹿沼高校前	6:48	7:27	8:08	8:17	9:33	10:18	13:28	14:53	16:33	17:53	18:52
万町（カノヤ人形店前）	6:49	7:28	8:09	8:18	9:34	10:19	13:29	14:54	16:34	17:54	18:53
上都賀病院前	6:50	7:29	8:10	8:19	9:35	10:20	13:30	14:55	16:35	17:55	18:54
寺町・下材木町	6:51	7:30	8:11	8:20	9:36	10:21	13:31	14:56	16:36	17:56	18:55
石橋町	6:52	7:31	8:12	8:21	9:37	10:22	13:32	14:57	16:37	17:57	18:56
新・鹿沼宿	↓	↓	↓	↓	↓	10:23	13:33	14:58	16:38	17:58	↓
仲町	6:52	7:31	8:12	8:21	9:37	10:23	13:33	14:58	16:38	17:58	18:56
久保町	6:53	7:32	8:13	8:22	9:38	10:24	13:34	14:59	16:39	17:59	18:57
天神町	6:54	7:33	8:14	8:23	9:39	10:25	13:35	15:00	16:40	18:00	18:58
上田町	6:54	7:33	8:14	8:23	9:39	10:25	13:35	15:00	16:40	18:00	18:58
朝日町	6:55	7:34	8:15	8:24	9:40	10:26	13:36	15:01	16:41	18:01	18:59
府所町	6:56	7:35	8:16	8:25	9:41	10:27	13:37	15:02	16:42	18:02	19:00
JR鹿沼駅 	7:00	7:40	8:20	8:30	9:45	10:30	13:40	15:05	16:45	18:05	19:05

「東武新鹿沼駅」から③運転免許センター線（花木センター行き）10:23発に乗り継いで西茂呂方面へ行くことができます。

※旧栗野町内は、予約バスが月～土の9時～16時まで運行しています。詳しくは32ページ以降をご覧ください。

バス

リーバス（市内）

栗野地域（口栗野）時刻表 <下り 口栗野行>

⑩口栗野線 ⑪上粕尾山の神線（P26）
⑫入栗野上五月線（P27）

区界	運賃 ※	は割引運賃
1	200円（100円）	
2	350円（150円）	

路線番号	12	10						11	12	11	10
	上五月 p27	口栗野						上粕尾 p26	上五月 p27	上粕尾 p26	口栗野
JR鹿沼駅	7:15	8:00	8:55	11:55	13:00	14:35	16:00	17:40	19:13	19:50	
府所町	7:16	8:01	8:56	11:56	13:01	14:36	16:01	17:41	19:14	19:51	
朝日町	7:17	8:02	8:57	11:57	13:02	14:37	16:02	17:42	19:15	19:52	
上田町	7:17	8:02	8:57	11:57	13:02	14:37	16:02	17:42	19:15	19:52	
天神町	7:18	8:03	8:58	11:58	13:03	14:38	16:03	17:43	19:16	19:53	
久保町	7:19	8:04	8:59	11:59	13:04	14:39	16:04	17:44	19:17	19:54	
仲町	7:20	8:05	9:00	12:00	13:05	14:40	16:05	17:45	19:18	19:55	
新・鹿沼宿	↓	↓	9:00	12:00	13:05	14:40	↓	17:45	↓	↓	
石橋町	7:20	8:05	9:01	12:01	13:06	14:41	16:05	17:45	19:18	19:55	
寺町・下材木町	7:21	8:06	9:02	12:02	13:07	14:42	16:06	17:46	19:19	19:56	
上都賀病院前	7:22	8:07	9:03	12:03	13:08	14:43	16:07	17:47	19:20	19:57	
万町(カノヤ人形店前)	7:23	8:08	9:04	12:04	13:09	14:44	16:08	17:48	19:21	19:58	
鹿沼高校前	7:24	8:09	9:05	12:05	13:10	14:45	16:09	17:49	19:22	19:59	
鳥居跡町	7:25	8:10	9:06	12:06	13:11	14:46	16:10	17:50	19:23	20:00	
東武新鹿沼駅	7:26	8:11	9:07	12:07	13:12	14:47	16:11	17:51	19:24	20:01	
東武新鹿沼駅入口	7:27	8:12	9:08	12:08	13:13	14:48	16:12	17:52	19:25	20:02	
鹿沼商工入口	7:27	8:12	9:08	12:08	13:13	14:48	16:12	17:52	19:25	20:02	
鹿沼営業所	7:28	8:13	9:09	12:09	13:14	14:49	16:13	17:53	19:26	20:03	
桜内	7:29	8:14	9:10	12:10	13:15	14:50	16:14	17:54	19:27	20:04	
押原神社入口	7:29	8:14	9:10	12:10	13:15	14:50	16:14	17:54	19:27	20:04	
上殿	7:30	8:15	9:11	12:11	13:16	14:51	16:15	17:55	19:28	20:05	
上殿丁字路	7:30	8:15	9:11	12:11	13:16	14:51	16:15	17:55	19:28	20:05	
大門宿	7:31	8:16	9:12	12:12	13:17	14:52	16:16	17:56	19:29	20:06	
生子神社入口	7:32	8:17	9:13	12:13	13:18	14:53	16:17	17:57	19:30	20:07	
東武椈山駅	7:33	8:18	9:14	12:14	13:19	14:54	16:18	17:58	19:31	20:08	
大師窪	7:34	8:19	9:15	12:15	13:20	14:55	16:19	17:59	19:32	20:09	
酒野谷入口	7:35	8:20	9:16	12:16	13:21	14:56	16:20	18:00	19:33	20:10	
赤石橋	7:36	8:21	9:17	12:17	13:22	14:57	16:21	18:01	19:34	20:11	
南摩十文字	7:37	8:22	9:18	12:18	13:23	14:58	16:22	18:02	19:35	20:12	
下南摩	7:38	8:23	9:19	12:19	13:24	14:59	16:23	18:03	19:36	20:13	
J A 南摩支店前	7:39	8:24	9:20	12:20	13:25	15:00	16:24	18:04	19:37	20:14	
北川医院前	7:40	8:25	9:21	12:21	13:26	15:01	16:25	18:05	19:38	20:15	
豊年町	7:41	8:26	9:22	12:22	13:27	15:02	16:26	18:06	19:39	20:16	
久野中坪	7:42	8:27	9:23	12:23	13:28	15:03	16:27	18:07	19:40	20:17	
久野丁字路	7:43	8:28	9:24	12:24	13:29	15:04	16:28	18:08	19:41	20:18	
落の沢	7:44	8:29	9:25	12:25	13:30	15:05	16:29	18:09	19:42	20:19	
釜場	7:45	8:30	9:26	12:26	13:31	15:06	16:30	18:10	19:43	20:20	
ファミリータウン入口	7:45	8:30	9:26	12:26	13:31	15:06	16:30	18:10	19:43	20:20	
栗野保育園前 (ホルミンスルーム kirari 前)	7:46	8:31	9:27	12:27	13:32	15:07	16:31	18:11	19:44	20:21	
旧栗野町役場	↓	8:32	9:28	12:28	13:33	15:08	↓	↓	↓	20:22	
栗野小学校前	7:47	8:33	9:29	12:29	13:34	15:09	16:32	18:12	19:45	20:23	
上仲町	↓	8:34	9:30	12:30	13:35	15:10	16:33	↓	19:46	20:24	
栗野上町	上	8:35	9:31	12:31	13:36	15:11	16:34	上	19:47	20:25	
叶	五	8:36	9:32	12:32	13:37	15:12	16:35	五	19:48	20:26	
口栗野車庫	月	8:40	9:35	12:35	13:40	15:15	16:36	月	19:49	20:30	

p27

↑
上粕尾
p26

p27

↑
上粕尾
p26

バス

リーバス(市内)