

利用の手引き

宿泊編



鹿沼市自然体験交流センター

もくじ

- | | |
|---------------|------|
| ● 利用の申し込み | 1ページ |
| ● 施設案内 | 2ページ |
| ● 体験施設の利用 | 3ページ |
| ● その他 | 4ページ |
| ● 平面図・配置図・案内図 | 5ページ |

ハイキング・山登りのマナー

ごみは持ち帰る。道以外を歩かない。石碑などにさわらない。おやみに植物を取らない。

鹿沼市自然体験交流センターをご利用いただき、ありがとうございます。
利用方法などを載せてありますので、ご利用の前に必ずお読み下さい。

1 利用の申し込み

(1) 利用できる方

センターの利用は許可制です。家族やグループ、団体など、市内外を問わずどなたでも利用できますが、未成年者だけの利用や、政治・宗教活動での利用はできません。

また、他の利用者に危害を及ぼす恐れがあるなど特殊な事情がある場合は、利用を許可しないことがあります。なお、乗務員控え室等はございません。

ペットのお持込はお断りします。

(2) 利用できる日

学校利用や、センターの主催事業のないときは一般の利用が可能です。

12月 28日から1月3日までは休館となります。

また、施設整備等のため臨時休館することがあります。

(3) 利用時間

利用にあたっては、必ず下記の時間を厳守のうえご利用下さい。

- チェックイン **午後3時～午後5時**
 - 食堂での夕食 **午後5時～(午後6時30分終了)**
 - 入浴 **午後5時～午後10時(左記時間内いつでも入浴できるわけではありません)**
- ※入浴時間につきましては、利用が重ならないように調整させていただく場合があります。
利用時間内でも、ご利用できない場合があります。利用当日ご確認ください。
節電のため入浴時間を調整させていただきます。
- 消灯 **午後10時**
 - 食堂での朝食 **午前7時00分～(午前9時終了)**
 - チェックアウト **午前8時30分～午前10時**

(4) 予約（電話での受付のみとなります）

予約の受付は、次の時間内をお願いします。

- ・電話予約：**午前9時～午後5時(電話番号 0289-64-8890)**

予約は、5ヶ月前の1日からできます。(1日が土・日・祝日の場合、翌平日となります。)

- ・電話予約：午前9時から受付を始めます。

予約は、2週間前までにして下さい。(体験棟も同時に予約できます)

(5) 利用申請

申請書は鹿沼市 HP(<http://www.city.kanuma.tochigi.jp/index.html>)からダウンロードしていただくか、センターから送付しますので、予約時に申し出て下さい。必要事項を記入のうえ、郵送、メールもしくはFAXで提出して下さい。内容を確認したうえで許可書を送付します。

申請書は、必ず利用日の5日前までに届くようにして下さい。期限を過ぎると利用できませんので、余裕を持って、2週間前までには提出するようにして下さい。

部屋割りについては、宿泊管理棟は利用する階に必ず大人が入るようにして下さい。また、コテージにつきましては、それぞれのコテージに最低1人は大人が入るようにして下さい。

(6) 予約の取り直し・変更について

- ・施設の利用を取り消す場合や人数の変更は、速やかに連絡して下さい。

- ・利用変更の場合には、宿泊者名簿を再提出して下さい。

・食堂に注文した食材については、全キャンセルは日・祝日を除いた利用日の3日前から、数量の変更は1食前開始後からキャンセル料が発生します。(例えば、夕食利用の場合は、昼食が始まった後からキャンセル料が発生します。)

野外調理の食数変更は2日前までにお知らせ下さい。(それ以降は料金が発生します。)

- ・許可を受けた施設利用の権利を、譲渡することはできません。

(7) 夜間の連絡先

緊急の連絡が必要となった場合には 0289-64-8760 にお電話下さい。予約等には対応できません。

2 施設案内

(1) 定員・料金等

施設名	概要	定員	施設使用料	追加
宿泊室 (最大 80 名)	和室 4室	4人	1人 3,200円(高校生以上)	・寝具代 1人 80円 リネンサプライ 1泊 250円
	和室(2間続き) 2室	8人	1人 1,600円(中学生以下)	
	洋室 12室	4人	2歳以下は添い寝可(無料)	
コテージ (最大 10 名)	2階建(ロフト付) 2棟 (キッチン・トイレ・風呂・洗面所付)	各 5人	1棟 12,500円	

※ 利用する施設の定員は、必ず守って下さい。

(2) 客室備品等

	備え付けあり	備え付けなし(お持ち下さい)
共通	リンス in シャンプー、ボディソープ、ティッシュ、ドライヤー(宿泊管理棟脱衣所のみ)	ハンドタオル・バスタオル、浴衣・パジャマ、歯ブラシ・歯磨き粉、くし・ブラシ、ひげそり
コテージ	冷蔵庫、電子レンジ、IHヒーター、炊飯器、湯沸しポット、調理器具、食器、ユニットバス、トイレ、リンス in シャンプー、ボディソープ、ティッシュ、寝具等	

(3) 到着後の流れ

チェックイン	午後3時～午後5時の間に受付して下さい。 <u>全員がそろわない場合には、必ず代表者が時間内に受付を済ませ</u> 、残りの方も午後7時までには入所するようにして下さい。利用説明を行いますので、フロントが指示する場所に全員集まって説明を聞いて下さい。(状況に応じて、代表者のみでも可)その後、代表者に鍵をお渡しします。
入室	入り口に貼ってある <u>避難経路図</u> を見て、 <u>非常口と避難経路を実際に確認</u> して下さい。また、部屋に置いてある、利用案内を一読して下さい。寝具の準備・片付けは、利用案内に従って利用者が行って下さい。
入浴	他の利用者との関係で、利用時間を調整する場合がありますので、ご協力をお願いします。 お風呂は、桧風呂で滑りやすくなっていますので、お気をつけ下さい。 ※ 節電のため、入浴時間は、調整させていただきます。利用人数8人未満の場合は桧風呂ではなく個室の風呂を利用して頂きます ※ 利用人数20人以下の場合、桧風呂1つ になります。 ※ コテージ利用者は、コテージのお風呂をご利用下さい。
食事	食堂：案内はしませんので、時間になりましたら食堂にお越し下さい。 食事は必ず時間内に済ませるようにして下さい。事前に送付する『食堂利用マニュアル』をご確認ください。食堂利用は10人からになります。 自炊：予約した場所でお召し上がり下さい。 コテージ、調理実習室、野外炊事場以外の場所では、食事はできません。
消灯	午後10時以降は、各部屋で静かにお過ごし下さい。
起床	時間の指定はありません。食事に間に合うように起床して、身支度を整えたら、布団を片付け、シーツと枕カバーをリネン室前の袋に入れて下さい。
清掃	退出時には、部屋を掃除して下さい。(コテージ利用者は、浴室の清掃も忘れずに。)廊下等の清掃についてはご相談下さい。
チェックアウト	時間内に、フロントに鍵を返却し利用料金を現金でお支払い下さい。

(4) 敷地内での飲食

施設名	飲み物		食べ物		備考	
	お茶等	お酒	菓子類	食事		
宿泊管理棟	入り口・ロビー	○				
	廊下					
	宿泊室	○		○	布団の上での飲食禁止	
	浴室					
	食堂				○	持ち込み禁止
コテージ	○	○	○	○	布団の上での飲食禁止	
体験棟	研修室	○				
	創作工芸室	○				
	調理実習室	○	○	○	○	利用人数分の予約が必要
	野外炊事場	○	○	○	○	
多目的広場（芝生）						
上記以外の場所	○					

※ 体験棟の利用には、宿泊とは別に事前の予約が必要です。

※ 調理器具は備え付けのものをご利用下さい。持込を希望する場合には、必ず事前に相談して下さい。

(5) 敷地内での喫煙

センターの敷地内は、森林空間も含めて、指定場所以外禁煙となっております。

また、灰皿は設置してありますが、なるべく吸殻は持ち帰って下さい。

指定場所：食堂テラス横、屋外トイレ前。

(6) 食堂の利用について

食事料金

区分	夕食	朝食	合計
中学生以上	1,100 円	660 円	1,760 円
小学生以下	1,050 円	610 円	1,660 円

・ 食事は利用申請と一緒に申し込み下さい。

・ 食堂利用後は、後片付けをお願いします。

※ 食堂への飲食物の持込は一切できません。

3 体験施設の利用

センターには、宿泊施設のほか、次の施設があります。

- ・ 研修室
- ・ 創作工芸室
- ・ 調理実習室
- ・ 野外炊事場
- ・ 多目的広場・遊歩道(林内)

詳しくは、利用の手引き(体験編)をご覧ください。

また、キャンプファイヤーもできますので、ご相談下さい。

持ち込みの花火(手持ち花火のみ)もできますが、センター職員の指示に従い行ってください。

出たごみは持ち帰りをお願いします。

4 その他

(1) センターでの自然体験活動について

より充実した活動をしていただくために、活動内容等についてご相談に応じます。

その場合は、活動日の1月前までにご相談下さい。

(2) 生活について

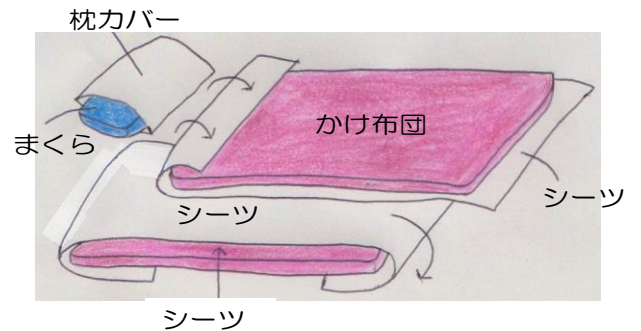
- ・ 節水・節電等にご協力下さい。省エネ励行のため、エアコンは夏は28℃、冬は20℃に設定しましょう。
- ・ ごみの持ち帰りにご協力下さい。
- ・ 忘れ物、落し物にご注意下さい。

ふとんのしき方・たたみ方について



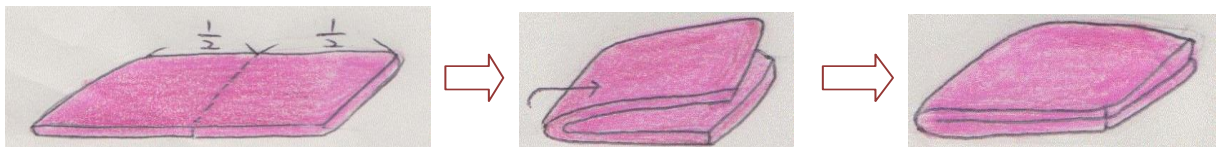
1 しき方

- シーツは各部屋に用意されています。
- 和室のふとんや枕は、部屋の中の表示がしてあるところから出して使ってください。
- 使用できるまくらには枕カバーが掛けてあります。
- 右の図のようにシーツを布団にかけてください。
- シーツとシーツの間に寝てください。




2 たたみ方

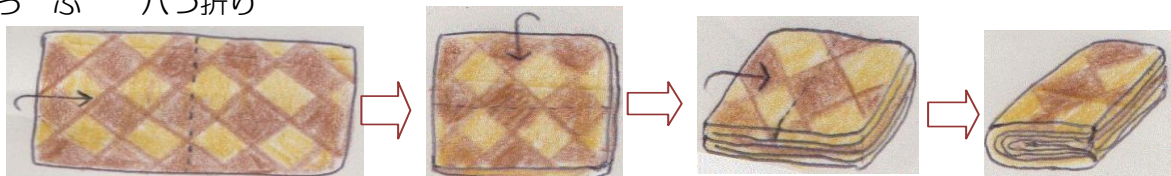
- しきふとん 二つ折り



- かけふとん 四つ折り



- もうふ 八つ折り



3 かたづけ方

○洋室


- ※使ったシーツと枕カバーをはずしてください
- しき布団・・・そのままにしてください。
- かけ布団・・・足もとの方にたたんでください。
- もうふ・・・かけ布団の上にたたんでおいてください。
- まくら・・・もうふの上においてください。

○和室

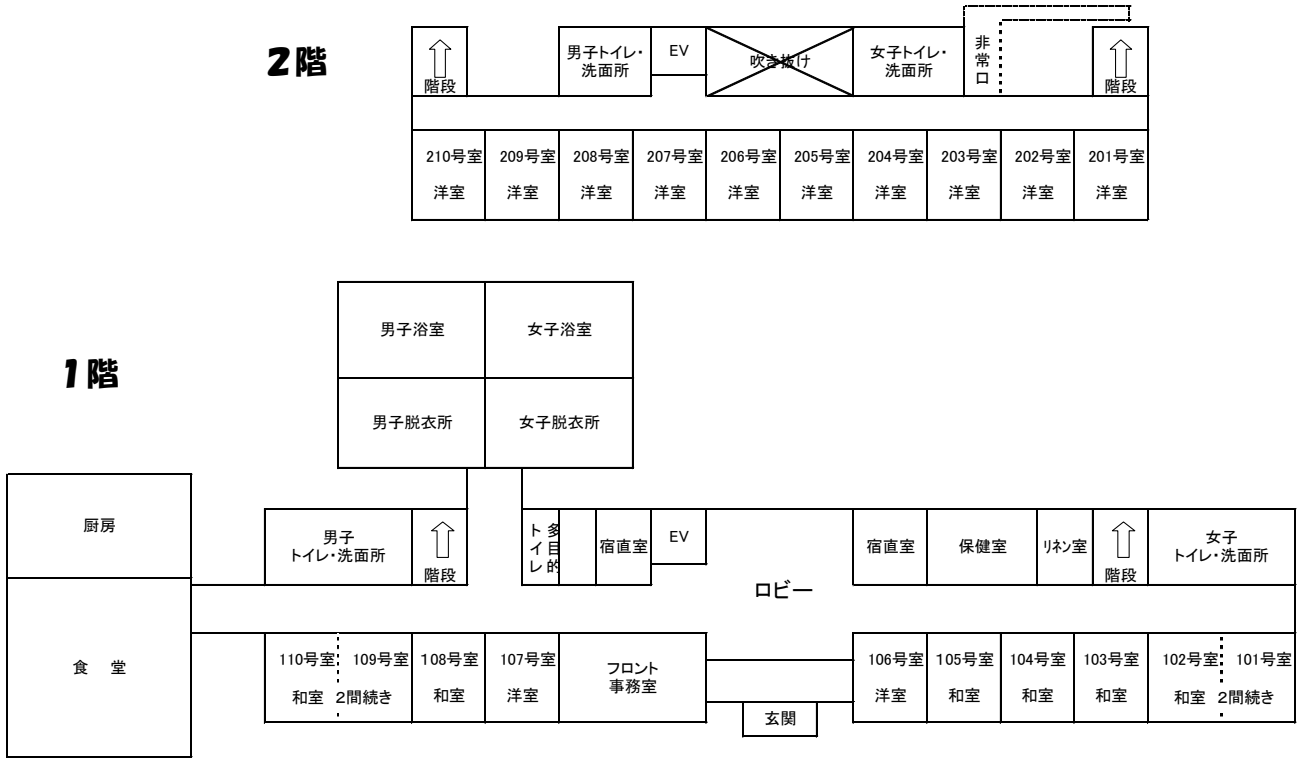
- ※使ったシーツと枕カバーをはずしてください
- しき布団・かけ布団・毛布・まくらは種類ごとにまとめて、部屋のすみにたたんでおいてください。

○使ったシーツ

- 部屋ごとにまとめて、リネン室前の青いふくろに入れてください。



【宿泊管理棟平面図】

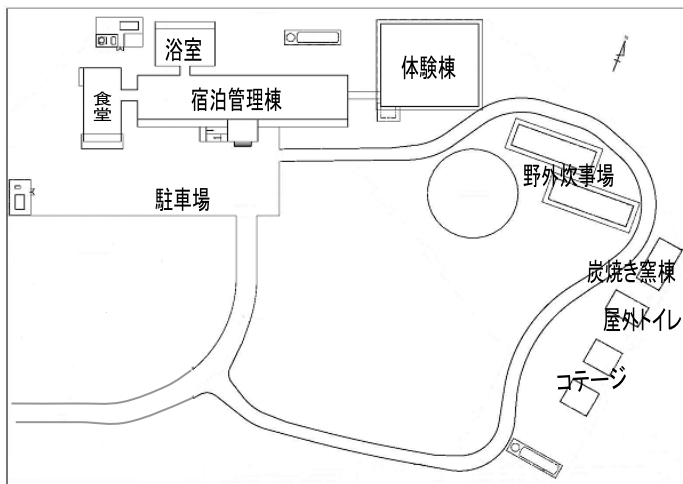


【案内図】

- ・東武日光線 板荷駅下車 4km (徒歩1時間)
- ・リーバス 小来川森崎線 大鹿島バス停下車 2km (徒歩30分)
- ・自家用車 鹿沼市役所より 11km (15分)



【敷地図】



鹿沼市自然体験交流センター
 〒321-1111
 栃木県鹿沼市板荷 6130 番地
 電話 0289-64-8890
 FAX 0289-64-8886