

記載例

排水設備等番号  
— 号

**新設**  
排水設備等 増設 計画確認申請書  
改築

令和 ○年○○月○○日

鹿沼市下水道事業  
鹿沼市長 宛

申請者氏名 鹿沼太郎 **印**

鹿沼市農業集落排水処理施設条例第6条の規定により申請します。

申請者	住所	鹿沼市今宮町1688-1		
	氏名	鹿沼太郎	電話	0289-65-3607

設置場所 鹿沼市西沢町924-5

汚水排出 家屋の形態 及び用途	形態	住宅・住宅兼店舗・店舗・その他( )		
	店舗等の用途		店舗等の面積	m2

申請者と所有者とが異なる場合にのみ記載が必要	家屋所有者の承諾	住所	着手予定 令和 ○年 ○月 ○日		
		氏名	印	完了予定 令和 ○年 ○月 ○日	
	土地所有者の承諾	住所	戸数 1戸		
		氏名	印	家族及び同居人数	4人
	排水設備所有者の承諾	住所	排水人口	建築用途別 処理対象人員	人
		氏名		印	計

上記のとおり排水設備工事を引き受けました。

住所 鹿沼市上殿697

指定工事店 氏名 ㈱げすい 代表取締役 下水 清 **印**

電話 0289-65-3687

※ 太枠の中は記入しないでください。

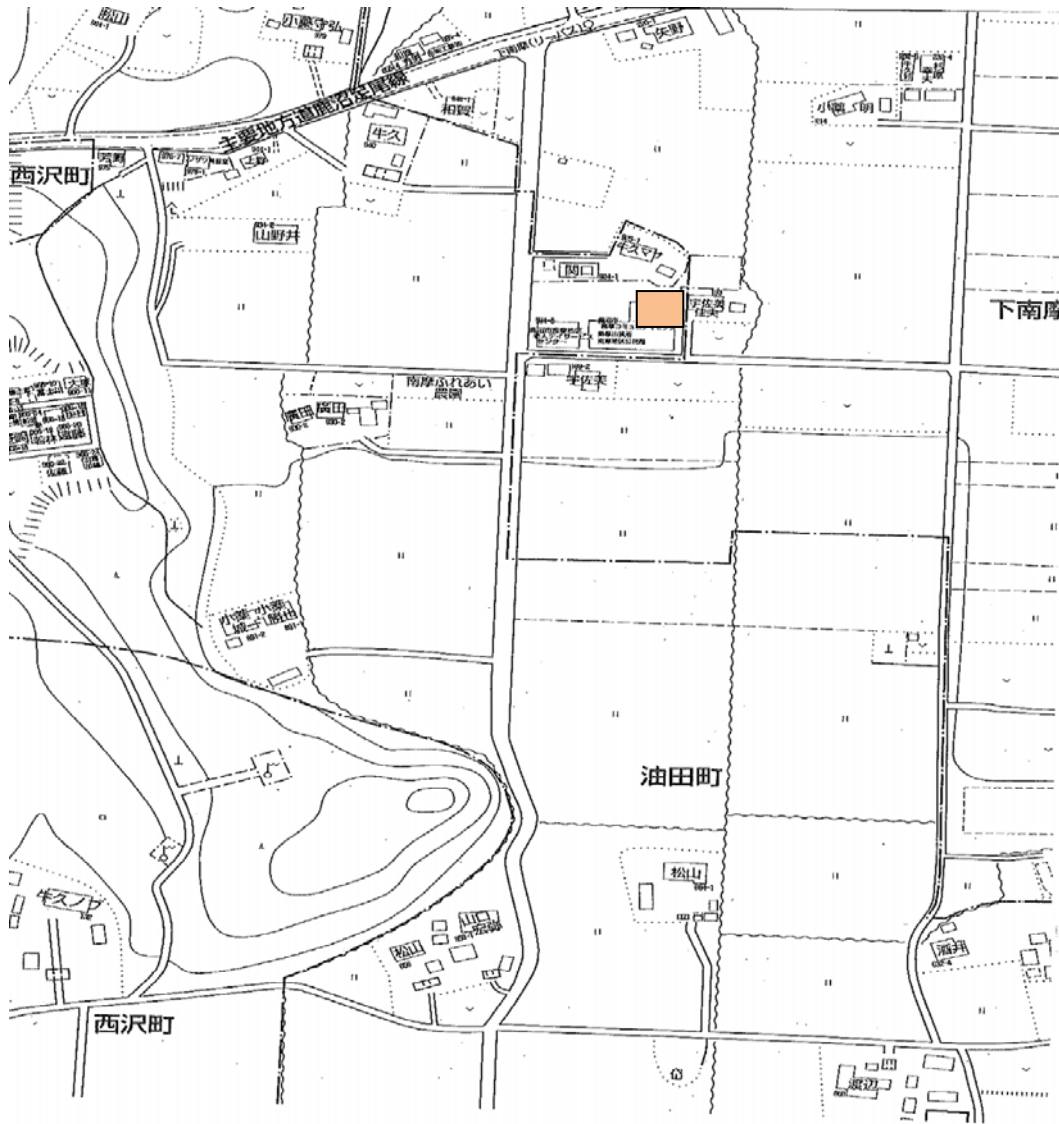
(表)

### 排水設備等工事調書

申請者	氏名	鹿沼 太郎	指定工事店名	(株)げすい
責任技術者	住所	鹿沼市上殿町697	氏名	下水 清 <span style="border: 1px solid red; border-radius: 50%; padding: 2px;">印</span>

#### 位置図

- ・住宅地区の写しなど、設置場所が明確にわかる位置図で設置場所を赤色で表示してください。

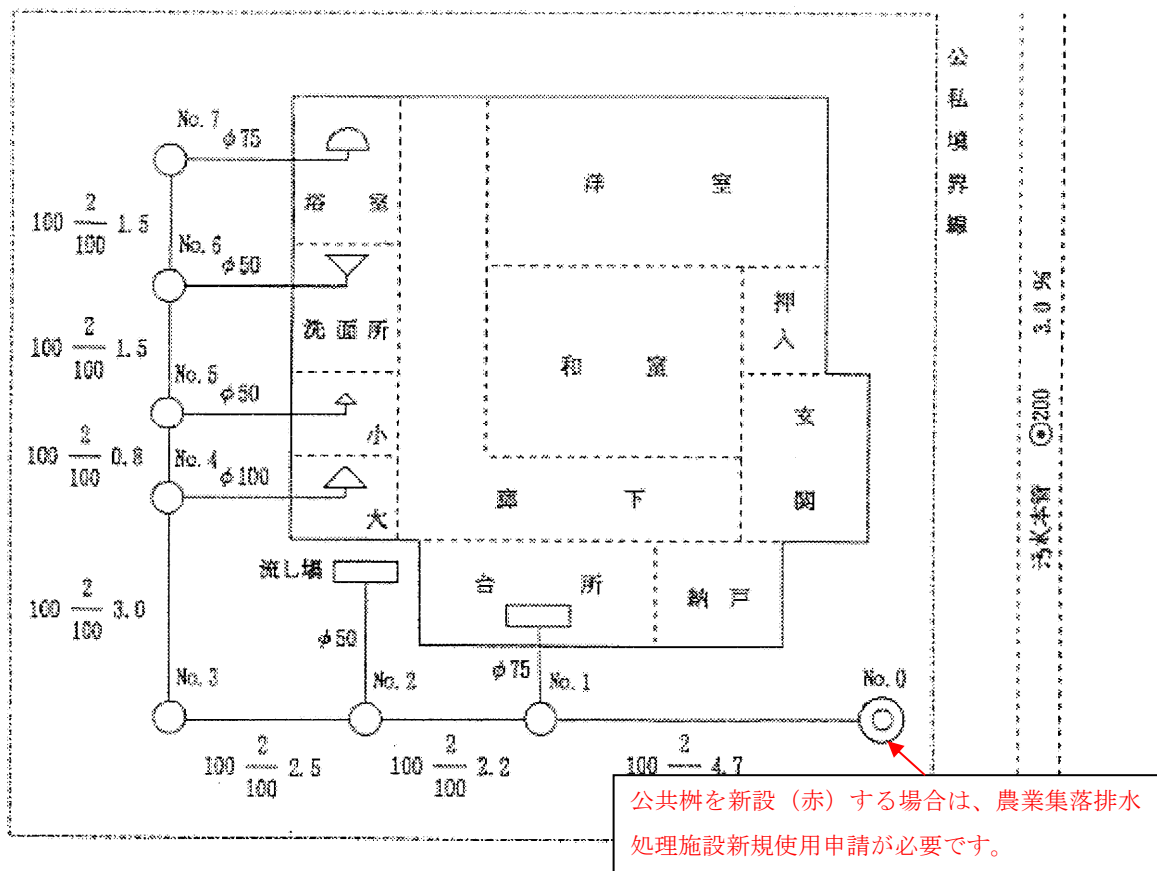


様式第3号 (第4条関係)

N 4 十	平 面 図
	<p>平面図ここをチェック</p> <ul style="list-style-type: none"><li>✓ 新設部分は<u>赤</u>、既設部分は<u>黒</u>で記載されているか。</li><li>✓ 公共樹 (◎のマーク) はあるか。</li><li>✓ 管径 (管の大きさ) は <u>VUΦ100~150</u> になっているか。</li><li>✓ 勾配は記載されているか。 <u>2%以上</u> とれているか。</li><li>✓ 土被りは <u>最低 30cm</u> になっているか。</li><li>✓ 屋外に手洗い場などあった場合、屋根はついているか？ <u>(雨水が入り込まないよう対策されているか?)</u></li></ul> <p>(注) 平面図に必ず <u>縦#断#図</u> も添付してください。# 図面は「鹿沼市農業集落排水処理施設条例施行規程の <u>別図</u>」を参照してください。</p>

別図（第4条関係）

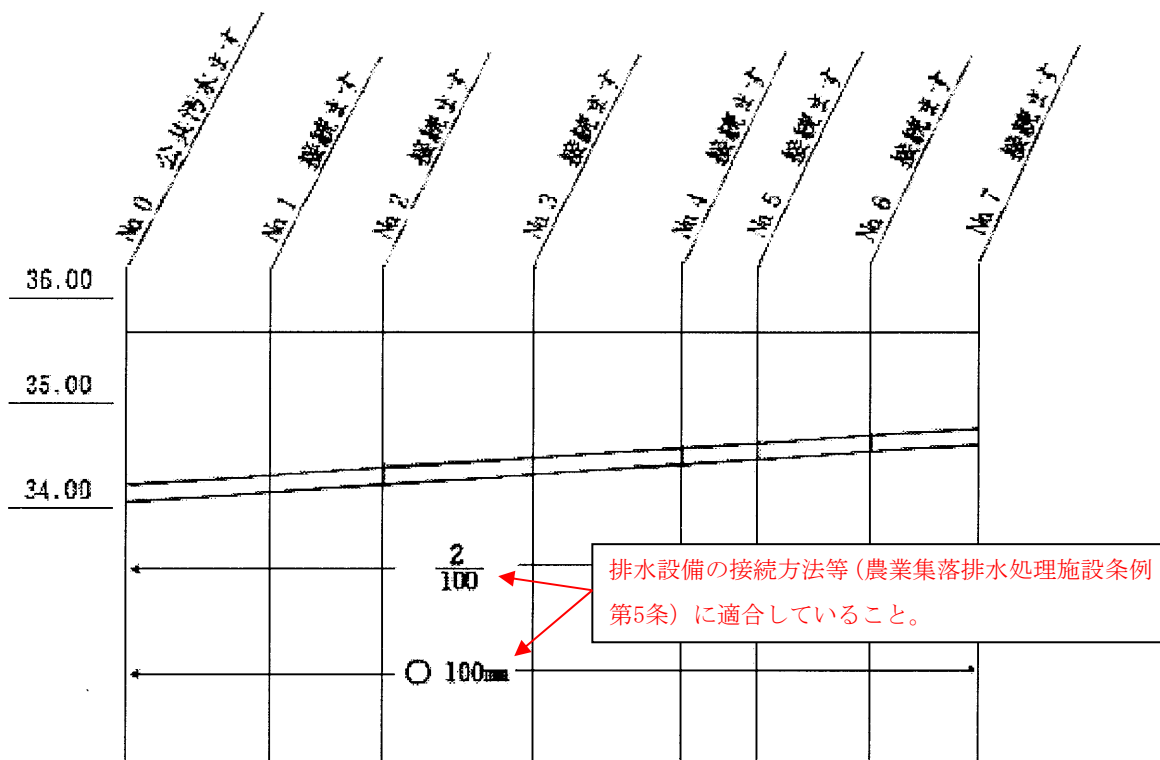
平面図 S=1/100



凡 例

名 称	記 号	名 称	記 号
公私境界線	-----	浴 室	☞
隣地境界線	-----	公 共 汚 水 ま す	◎
建物外周	————	接 続 ま す	○
建物間仕切り	-----	手洗器・洗面器・水呑器・手洗器	☞
大 便 器	大 ☞	ト ラ ッ プ 付 ま す	☞
小 便 器	小 ☞	雨 水 ま す	☞
兼 用 便 器	兼 ☞	排 水 管	————
流 し 類	☞	通 気 管	-----

縦断図 SV=1:50  
SH=1:100



測点	単距離	追加距離	管底高	土かぶり	地盤高
No.0	0.0	0.0	34.56	0.90	35.57
No.1	4.7	4.7	34.65	0.80	35.56
No.2	2.2	6.9	34.70	0.77	35.58
No.3	2.5	9.4	34.75	0.69	35.55
No.4	3.0	12.4	34.81	0.69	35.61
No.5	0.8	13.2	34.82	0.67	35.60
No.6	1.5	14.7	34.85	0.61	35.57
No.7	1.5	16.2	34.88	0.57	35.56

排水設備の構造基準（農業集落排水処理施設条例規程第3条）に適合していること。