空調設備系統図（別紙5-3）

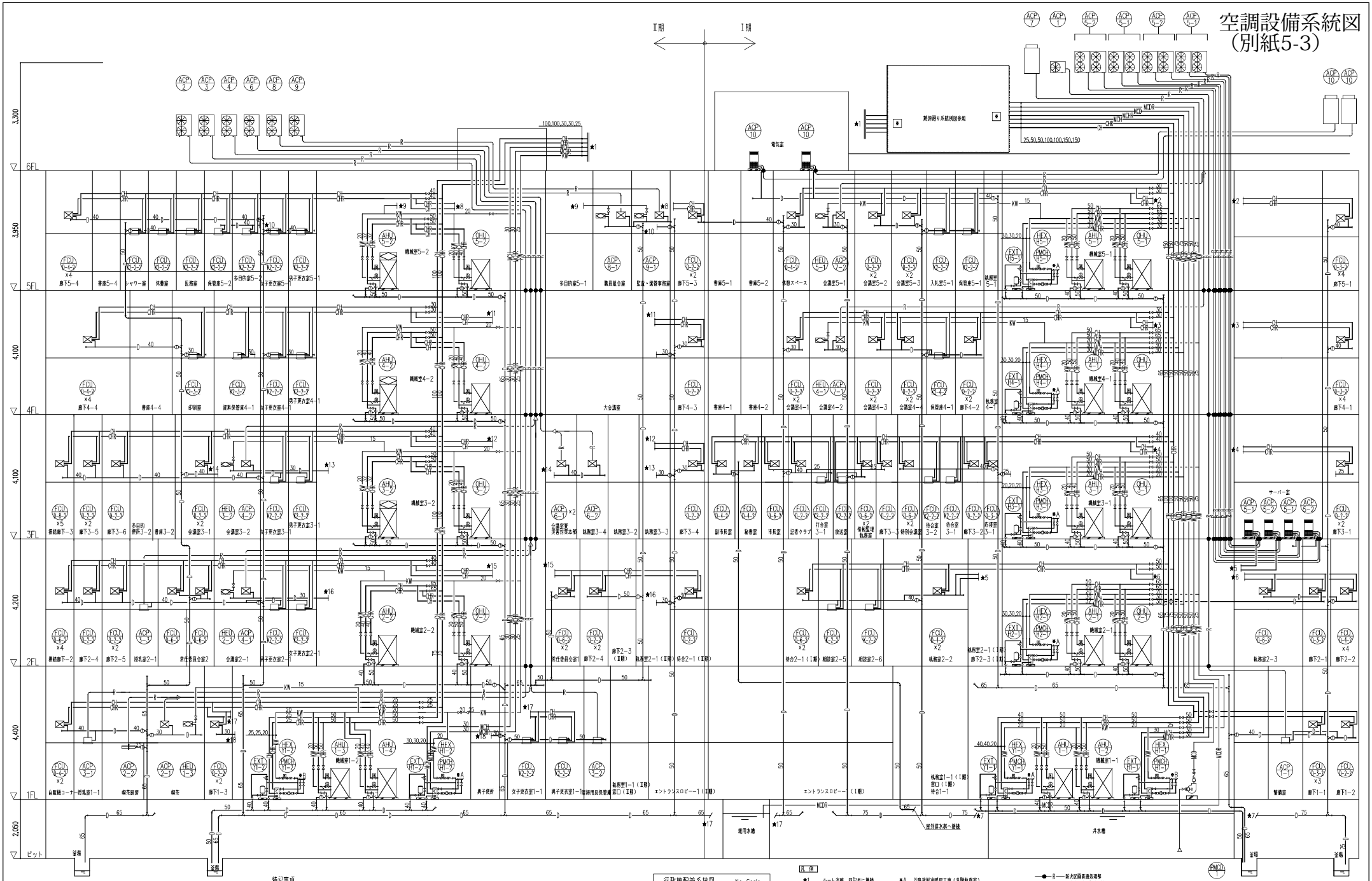

特記事項
1. 空調機械室ドレン配管はSGP（白）管とする。

行政棟配管系統図　No Scale

R、OR
★1 ルート番号　同記号に接続
■ 別図参照
●A 以降放射冷暖房工事（各階執務室）
●B 以降床冷暖房工事（1階エントランスロビー、多目的スペース）
—●—R— 防火区画貫通処理材
国土交通大臣認定工法
（呼：PS060FL　壁：PS060WL）

株式会社 佐藤総合計画	事務所番号 04297-010	工事名称 鹿沼市新庁舎整備建設工事	鹿沼市
	図面名 空調換気設備　配管系統図（1）		縮尺 –
	一級建築士事務所 / 建築設備士 / 構造設計一級建築士 第9082号 國廣　邦江	資格 一級建築士 第287384号 澤美　潤 / 設備設計一級建築士 第2304号 星永　恒久	図面番号 M-301
			作成日 2019. 9

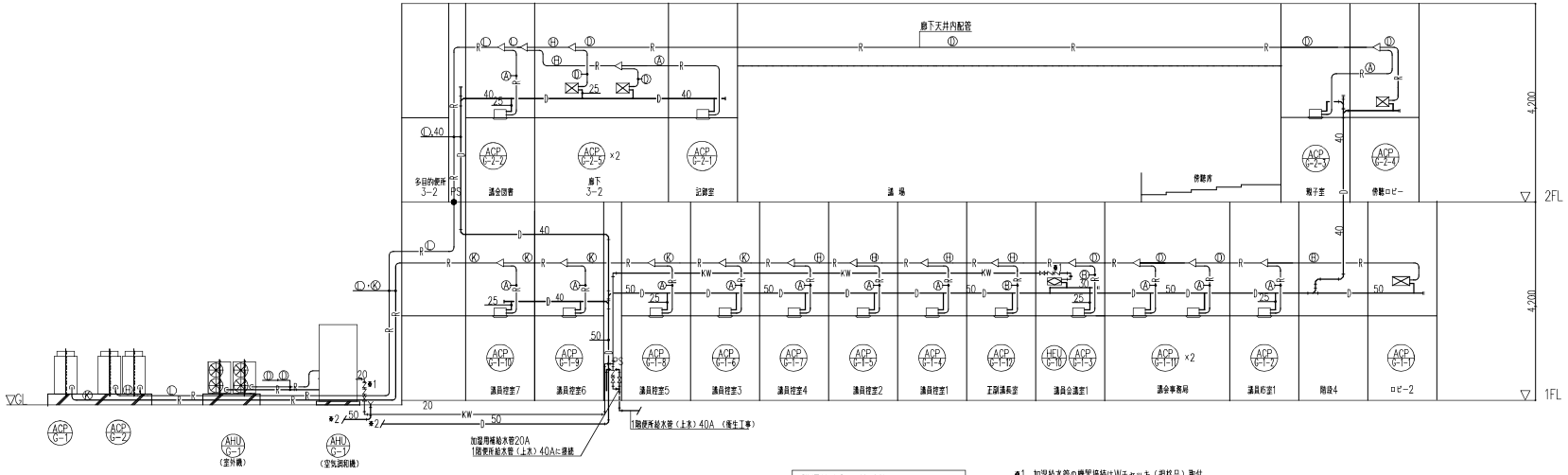

議場棟空調配管系統図 No Scale

※1 加湿給水管の機器接続はWチャッキ(規格品)取付
※2 浸透桝へ接続
R 防火区画貫通処理部
国土交通大臣認定工法
(床:PS060FL 壁:PS060WL)

冷媒管サイズ表

記号	液管(φ)	ガス管(φ)
(A)	6.35	9.52
(B)	6.35	12.7
(D)	9.52	12.7
(D)	9.52	15.88
(E)	9.52	19.05
(F)	9.52	22.2
(G)	9.52	22.2
(H)	12.7	22.2
(I)	12.7	25.4
(J)	12.7	28.58
(K)	15.88	25.4
(L)	15.88	28.58

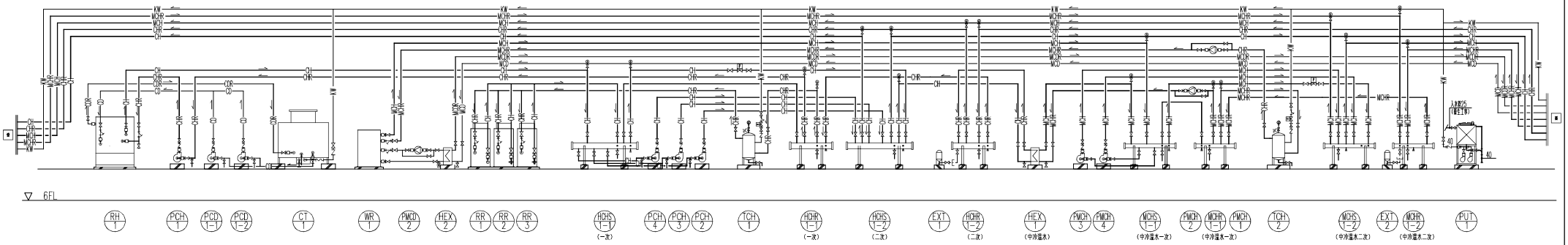

屋上熱源廻り配管系統図 No Scale

■ 行政棟配管系統図参照

株式会社 佐藤総合計画	整理番号 04297-010	工事名称 庶沼市新庁舎整備建設工事	庶沼市
	図面名 空調換気設備 配管系統図(2)		縮尺 –
	一級建築士事務所 登録番号 東京都知事1033号 / 建築コンサルタント 登録番号 第21第3476号	担当 一級建築士 第287384号 渥美 潤	図面番号 M-302
	法適合確認証等:構造関係規定に適合することを確認した 構造設計一級建築士 第9082号 國廣 邦江	法適合確認証等:設備関係規定に適合することを確認した 設備設計一級建築士 第2304号 星永 恒久	作成日 2019.9