

令和8年度

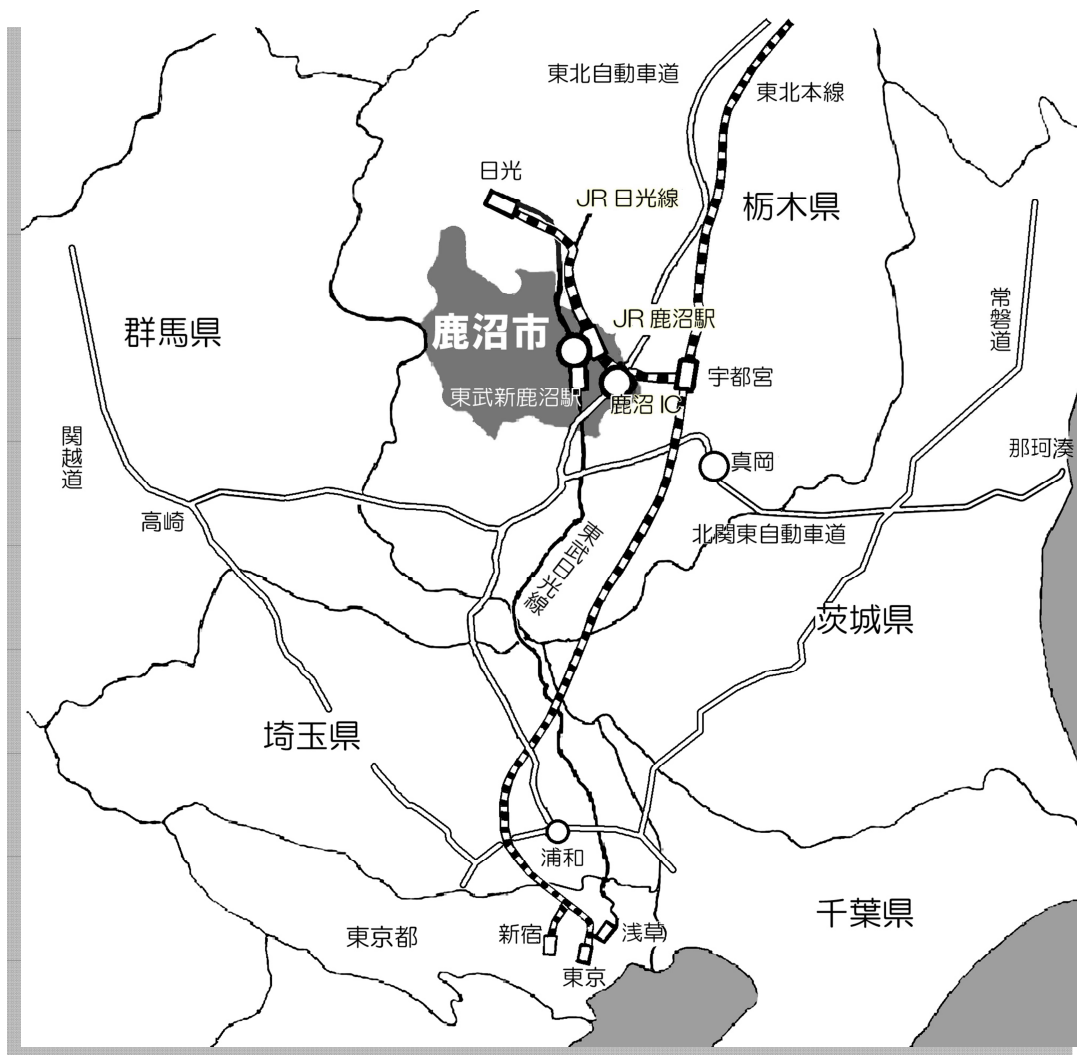
鹿沼市の概要



鹿沼市議会事務局

目 次

| | | |
|---|--------|----|
| 1 | 鹿沼市の概況 | 1 |
| 2 | 人口と面積 | 2 |
| 3 | 財政の状況 | 4 |
| 4 | 給与と報酬 | 7 |
| 5 | 議 会 | 8 |
| 6 | 議会運営 | 11 |



1 鹿沼市の概況

(1) 地 勢

本市は、栃木県の中心部からやや西南に位置し、首都東京から100km、県都宇都宮市の西に接し長方形をなして横たわり、面積が490.64 k m²の広大な地域を占めている。東南部は海拔140mの市街地を中心とする平地、西北部は山岳地帯で海拔1,526mに達し、林産に富む広大な日光林業地帯である。

市内一円に産出する鹿沼土は、数万年前に赤城山から噴出した浮石質火山砂礫の堆積物で保水性・排水性・通気性に優れているので、園芸用に最も適した土として全国的に知られている。

(2) 沿 革

鹿沼市の都市としての起源は室町時代末期、壬生から本拠を移した壬生氏が御殿山に城を築き、現市街地を城下町として整備したことにさかのぼる。壬生氏はその後5代続き、天正18年（1590）豊臣秀吉の小田原攻めするとき北条方についたため、戦後、所領を没収され滅亡した。江戸時代の鹿沼は、日光西街道の整備にともない重要な宿場町として、また大麻の取引で賑う市場町として隆盛を誇り、県中西部の中心的位置を占めるに至った。また、日光東照宮造営に参加した宮大工の一部が鹿沼に定住しその技術を伝えたことが、地場産業として発展している木工業の端緒と言われている。この頃、彫刻屋台が数多く作られ、平成28年12月1日には、「鹿沼今宮神社祭の屋台行事」がユネスコ無形文化遺産に登録された。

戦後間もない昭和23年10月、鹿沼町が単独で市制を施行し、のち昭和29年10月に1市7村が合体合併、さらに昭和30年2村を各々編入合併、平成18年1月1日には隣接の栗野町を編入合併し、広大な市域を有する今日の鹿沼市が誕生した。昭和30年当時は木工と農業の市であったが、40年代前半に工業団地の造成を開始、47年の東北縦貫自動車道の開通もあって工業都市としても発展、今日なお県内の中核都市として躍進を続けている。



《今宮神社祭の屋台行事》

2 人口と面積

(1) 市域の変更

P6 参照

| 年 月 日 | 摘 要 | 面積 (Km ²) |
|------------|--------------------------------------|-----------------------|
| 昭和23.10.10 | 市制施行 | 9.64 |
| 29.10.1 | 東大芦村・菊沢村・板荷村・北押原村・加蘇村・西大芦村・北犬飼村と合体合併 | 263.59 |
| 30.7.28 | 南摩村を合併 | 293.38 |
| 30.8.10 | 南押原村を合併 | 311.44 |
| 32.4.1 | 宇都宮市古賀志町の一部を古賀志町として編入 | 311.77 |
| 43.4.1 | 加蘇境沢地区を栗野町へ編入 | 311.74 |
| 平成元.11.10 | 国土地理院の測量成果公告による | 313.30 |
| 平成18.1.1 | 栗野町を編入 | 490.62 |
| 平成26.10.1 | 国土地理院の面積計測方法の変更による | 490.64 |

(2) 人口の推移 (◎は国勢調査)

| 年 | 世帯数 (世帯) | 人 口 (人) | | | 人口増加数 (人) |
|------------------|-------------|---------|--------|---------|--------------|
| | | 男 | 女 | 計 | |
| 昭和23年 | 6,440 | 15,109 | 17,650 | 32,759 | |
| ◎ 25年 | 6,446 | 15,143 | 17,234 | 32,377 | △382 |
| ◎ 30年 | 14,805 | 38,761 | 42,010 | 80,771 | 8,394 |
| ◎ 40年 | 16,590 | 37,014 | 40,226 | 77,240 | △3,531 |
| ◎ 50年 | 20,249 | 39,713 | 42,086 | 81,799 | 4,559 |
| ◎ 60年 | 23,182 | 43,305 | 44,773 | 88,078 | 6,279 |
| ◎平成2年 | 25,105 | 44,344 | 45,699 | 90,043 | 1,965 |
| ◎ 7年 | 27,731 | 46,066 | 46,987 | 93,053 | 3,010 |
| ◎ 12年 | 29,397 | 46,470 | 47,658 | 94,128 | 1,075 |
| ◎ 17年 | 30,870 | 46,176 | 47,831 | 94,007 | △121 |
| 18.1.1 栗野町を編入 | 33,918 | 51,152 | 52,900 | 104,052 | 10,045 |
| ◎ 22年 | 34,999 | 50,452 | 51,896 | 102,348 | △1,704 |
| ◎ 27年 | 35,079 | 48,488 | 49,886 | 98,374 | △3,974 |
| ◎令和2年 | 36,908 | 46,609 | 47,424 | 94,033 | △4,341 |
| 6年4.1 | 36,803 | 45,241 | 45,790 | 91,031 | △757 |
| 7年4.1 | 37,090 | 44,795 | 45,266 | 90,061 | △970 |
| 8年4.1 | 37,352 | 44,391 | 44,768 | 89,159 | △922 |

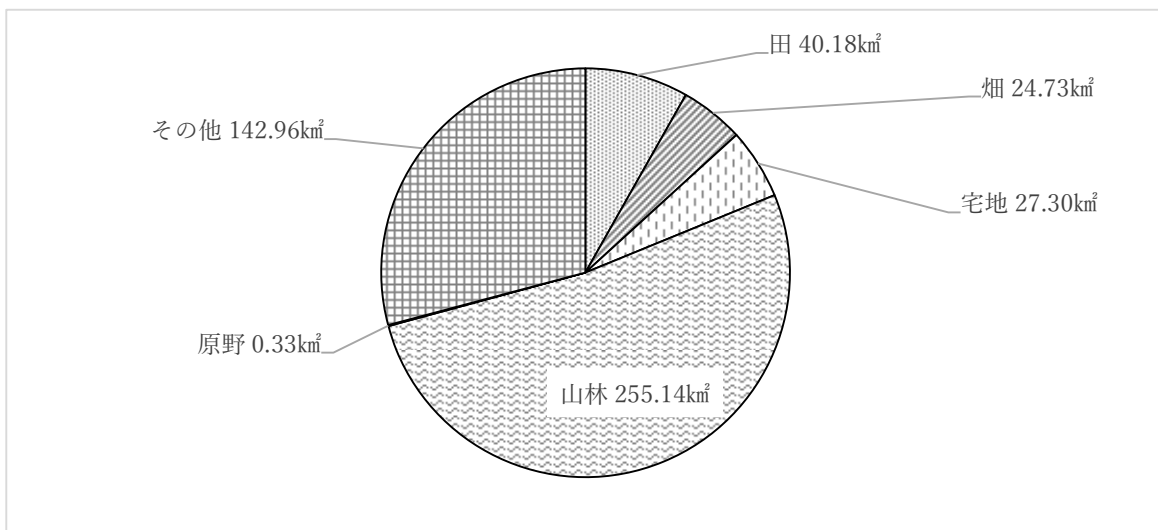
産業別就業人口（国勢調査）

| 年 | 第1次 | | 第2次 | | 第3次 | |
|------|--------|--------|---------|--------|---------|--------|
| | 人数 | 割合 | 人数 | 割合 | 人数 | 割合 |
| 50年 | 8,754人 | 21.01% | 16,500人 | 39.59% | 16,420人 | 39.40% |
| 55年 | 7,316人 | 16.84% | 17,473人 | 40.23% | 18,652人 | 42.93% |
| 60年 | 6,335人 | 13.93% | 19,318人 | 42.48% | 19,821人 | 43.59% |
| 平成2年 | 5,176人 | 10.92% | 20,402人 | 43.04% | 21,827人 | 46.04% |
| 7年 | 4,519人 | 9.06% | 20,268人 | 40.63% | 25,096人 | 50.31% |
| 12年 | 4,088人 | 8.31% | 19,478人 | 39.61% | 25,607人 | 52.07% |
| 17年 | 3,584人 | 7.54% | 17,423人 | 36.66% | 26,523人 | 55.80% |
| 22年 | 3,491人 | 7.07% | 17,592人 | 35.63% | 28,293人 | 57.30% |
| 27年 | 3,266人 | 6.68% | 17,478人 | 35.73% | 28,170人 | 57.59% |
| 令和2年 | 3,200人 | 6.44% | 17,396人 | 35.01% | 29,094人 | 58.55% |

（平成22年から栗野地域を加算）

(3) 地目別面積（R7.1.1現在）

| 区分 | 面積 | 割合 | 区分 | 面積 | 割合 |
|----|----------------------|------|-----------------------|-----------------------|-------|
| 田 | 40.08km ² | 8.2% | 山林 | 255.04km ² | 52.0% |
| 畑 | 24.65km ² | 5.0% | 原野 | 0.33km ² | 0.1% |
| 宅地 | 27.45km ² | 5.6% | その他 | 143.09km ² | 29.1% |
| 総数 | | | 490.64km ² | | |



土地地目別集計表（市統計書1-6）

3 財政の状況

(1) 会計別当初予算

(単位 千円)

| 会計別 | | 令和8年度 | | 令和7年度 | |
|---------------|------------------|----------------------------|------------------|----------------------------|------------------|
| 一般会計 | | 46,410,000 | | 43,360,000 | |
| 財源別内訳 | 自主財源 (市税) | 21,569,159 (15,664,175) | 46.5% (33.8%) | 20,799,919 (15,199,473) | 48.0% (35.1%) |
| | 依存財源 (国・県支出金) | 24,840,841 (11,850,230) | 53.5% 25.5% | 22,560,081 (10,877,972) | 52.0% 25.0% |
| | (地方交付税) | (6,400,000) | 13.8% | (6,200,000) | 14.3% |
| | 経費別内訳 | | | | |
| | 義務的経費 (人件費) | 24,398,990 (9,633,518) | 52.6% (20.8%) | 23,508,820 (9,161,254) | 54.2% (21.1%) |
| | (扶助費) | (11,383,321) | (24.5%) | (10,878,317) | (25.1%) |
| | (公債費) | (3,382,151) | (7.3%) | (3,469,249) | (8.0%) |
| | 投資的経費 | 5,268,909 | 11.4% | 4,112,516 | 9.5% |
| | その他の経費 | 16,742,101 | 36.0% | 15,738,664 | 36.3% |
| 特別会計 | | 19,746,703 | | 19,636,364 | |
| 国民健康保険 | | 9,457,000 | | 9,549,000 | |
| 公設地方卸売市場事業費 | | 19,460 | | 12,100 | |
| 介護保険 | | 8,721,000 | | 8,575,000 | |
| 後期高齢者医療 | | 1,548,000 | | 1,499,000 | |
| 財産区管理会(粕尾・清洲) | | 1,243 | | 1,264 | |
| 水道事業会計 | | 3,284,330 | | 3,177,218 | |
| 収益的支出 | | 1,601,314 | | 1,555,623 | |
| 資本的支出 | | 1,683,016 | | 1,621,595 | |
| 下水道事業会計 | | 4,052,342 | | 4,096,964 | |
| 収益的支出 | | 2,435,557 | | 2,400,972 | |
| 資本的支出 | | 1,616,785 | | 1,695,992 | |
| 総計 | | 73,493,375 | | 70,270,546 | |

(2) 財政構造等 (普通会計)

| 指 標 | 令和 5 年度 | 令和 4 年度 |
|-----------|-----------------|-----------------|
| 財 政 力 指 数 | 0. 6 9 | 0. 6 9 |
| 経常収支比率 | 9 1. 0 % | 8 9. 6 % |
| 実質公債費比率 | 2. 3 % | 1. 8 % |
| 地方債現在高 | 27, 784, 761 千円 | 28, 856, 875 千円 |

(3) 令和 8 年度歳入歳出予算 ※構成比は単純四捨五入による

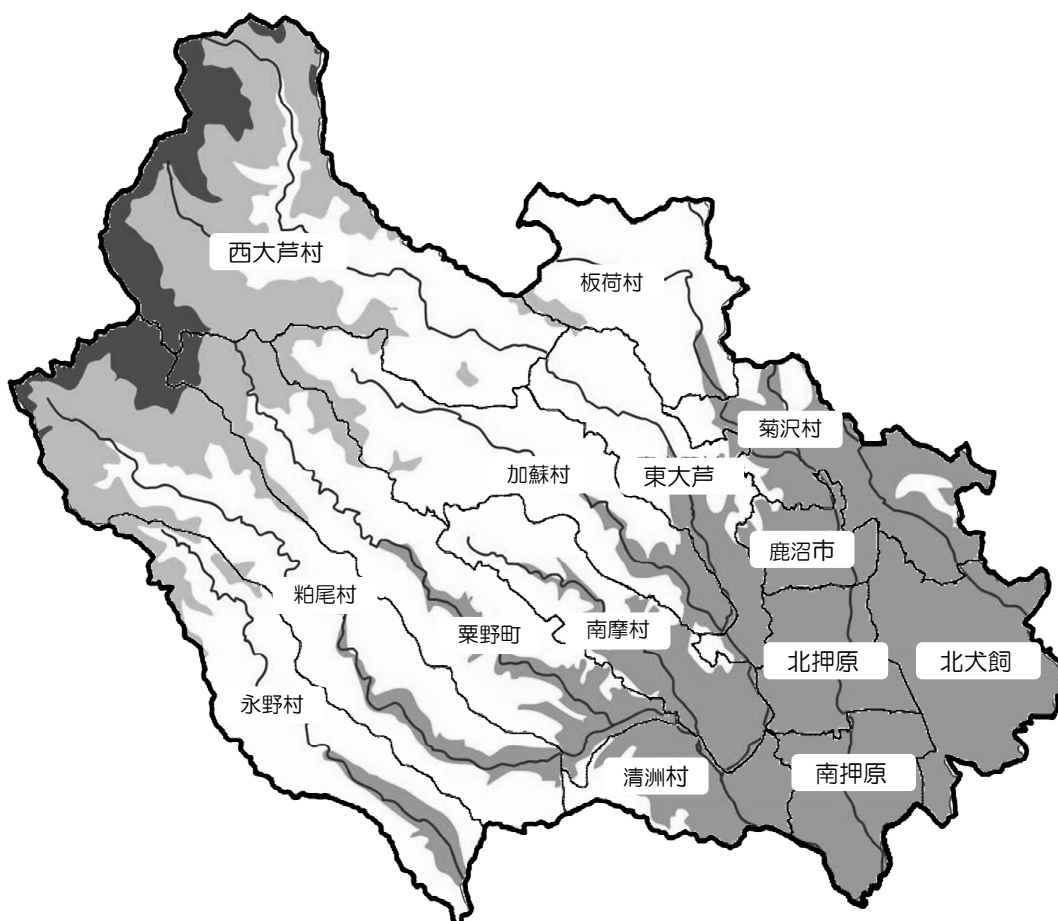
(単位 千円・%)

| 区 分 | 歳 入 | | 区 分 | 歳 出 | |
|----------------|--------------|--------|----------|--------------|--------|
| | 当初予算 | 構成比 | | 当初予算 | 構成比 |
| 1 市税 | 15, 664, 175 | 33. 8 | 1 議会費 | 288, 859 | 0. 6 |
| 2 地方譲与税 | 527, 000 | 1. 2 | 2 総務費 | 6, 339, 348 | 13. 7 |
| 3 利子割交付金 | 20, 000 | 0. 0 | 3 民生費 | 17, 871, 936 | 38. 5 |
| 4 配当割交付金 | 98, 000 | 0. 2 | 4 衛生費 | 3, 802, 784 | 8. 2 |
| 5 株式等譲渡所得割交付金 | 139, 000 | 0. 3 | 5 労働費 | 37, 389 | 0. 1 |
| 6 法人事業税交付金 | 260, 000 | 0. 6 | 6 農林水産業費 | 1, 777, 738 | 3. 9 |
| 7 地方消費税交付金 | 2, 600, 000 | 5. 6 | 7 商工費 | 1, 962, 463 | 4. 2 |
| 8 ゴルフ場利用税交付金 | 180, 000 | 0. 4 | 8 土木費 | 3, 683, 126 | 7. 9 |
| 9 環境性能割交付金 | 1 | 0. 0 | 9 消防費 | 1, 773, 158 | 3. 8 |
| 10 地方特例交付金 | 181, 000 | 0. 4 | 10 教育費 | 5, 431, 929 | 11. 7 |
| 11 地方交付税 | 6, 400, 000 | 13. 8 | 11 災害復旧費 | 5 | 0. 0 |
| 12 交通安全対策特別交付金 | 9, 710 | 0. 0 | 12 公債費 | 3, 382, 151 | 7. 3 |
| 13 分担金及び負担金 | 169, 421 | 0. 4 | 13 諸支出金 | 9, 114 | 0. 0 |
| 14 使用料及び手数料 | 855, 374 | 1. 8 | 14 予備費 | 50, 000 | 0. 1 |
| 15 国庫支出金 | 7, 895, 037 | 17. 0 | | | |
| 16 県支出金 | 3, 955, 193 | 8. 5 | | | |
| 17 財産収入 | 209, 787 | 0. 5 | | | |
| 18 寄附金 | 510, 010 | 1. 1 | | | |
| 19 繰入金 | 2, 288, 217 | 4. 9 | | | |
| 20 繰越金 | 250, 000 | 0. 5 | | | |
| 21 諸収入 | 1, 622, 175 | 3. 5 | | | |
| 22 市債 | 2, 575, 900 | 5. 5 | | | |
| 歳 入 合 計 | 46, 410, 000 | 100. 0 | 歳 出 合 計 | 46, 410, 000 | 100. 0 |

(4) 市税の内訳

(単位 千円・%)

| 区分 | | 当初予算 | 構成比 |
|-----------------------|----|------------|--------|
| 市民税 | 個人 | 5,356,655 | 34.2 |
| | 法人 | 1,359,314 | 8.7 |
| 固定資産税 | | 6,990,467 | 44.6 |
| 国有資産等所在市町村交付金 | | 10,632 | 0.1 |
| 軽自動車税 | | 354,960 | 2.3 |
| 軽自動車税環境性能割 | | 0 | 0.0 |
| 市たばこ税 | | 762,598 | 4.9 |
| 鉱産税 | | 499 | 0.0 |
| 都市計画税 | | 818,864 | 5.2 |
| 入湯税 | | 4,286 | 0.0 |
| 軽自動車税環境性能割 ※旧法による税 | | 5,900 | 0.0 |
| 計 | | 15,664,175 | 100.0% |



4 給与と報酬

(1) 特別職の給与・報酬

| 区 分 | | 改定前 (9. 6. 1) | 現 行 (R8. 4. 1) |
|---------------|-----|------------------|-------------------|
| 市長 | (月) | 1, 020, 000 円 | 1, 000, 000 円 |
| 副市長 | (月) | 830, 000 円 | 814, 000 円 |
| 教育長 | (月) | 675, 000 円 | 662, 000 円 |
| 教育委員会委員 | (月) | 41, 000 円 | 41, 000 円 |
| 監査委員 (議会) | (月) | 47, 000 円 | 47, 000 円 |
| 監査委員 (知識) | (月) | 80, 000 円 | 80, 000 円 |
| 公平委員会委員 | (日) | 8, 000 円 | 8, 000 円 |
| 選挙管理委員会委員長 | (年) | 270, 000 円 | 270, 000 円 |
| 選挙管理委員 | (年) | 225, 000 円 | 225, 000 円 |
| 農業委員会会長 | (年) | 480, 000 円 | 502, 000 円 |
| 農業委員会会長職務代理者 | (年) | 470, 000 円 | 492, 000 円 |
| 農業委員会委員 | (年) | 450, 000 円 | 452, 000 円 |
| 農地利用最適化推進委員 | (年) | - | 352, 000 円 |
| その他の委員会審議会委員等 | (日) | 7, 300 円 | 7, 300 円 |

(2) 一般職の給与 (R 8. 4. 1 現在)

| 職 名 | 職員数 | 平均年齢 | 平均給料月額 |
|-------|------|---------|-----------|
| 行政職 | 489人 | 41歳 2ヶ月 | 339, 400円 |
| 技能労務職 | 50人 | 53歳 4ヶ月 | 337, 400円 |

(人事課調)

(3) 一般職の旅費 (H 2. 7. 1 適用)

| 区 分 | 車 賃 (1 km に付) | 日 当 (1 日に付) | 宿泊料 (1 夜に付) | 食事料 (1 夜に付) |
|------------------|------------------|----------------|----------------|----------------|
| 6 級以上の 職務にある者 | 37 円 | 2, 600 円 | 13, 100 円 | 2, 600 円 |
| 5 級以下の 職務にある者 | | 2, 200 円 | 10, 900 円 | 2, 200 円 |

* 県内に旅行をしたときは、日当を支給しない。(H17. 4. 1 施行)

5 議 会 (任期 R5. 9. 20～R9. 9. 19)

(1) 議員定数

・ 条例定数 24 人 (平成 27 年 9 月 6 日施行) ・ 現員数 23 人

(2) 常任委員会

| 委員会 | 定 数 (現員) | 所管事項 |
|------|----------------|---|
| 総 務 | 8 人 (8 人) | 秘書室、総合政策部、行政経営部、財務部、市民部、会計課、選挙管理委員会、監査委員、公平委員会及び消防本部の所管に属する事項並びに他の常任委員会の所管に属さない事項 |
| 教育福祉 | 8 人 (8 人) | 保健福祉部、こども未来部、福祉事務所及び教育委員会の所管に属する事項 |
| 産業建設 | 8 人 (8 人) | 経済部、環境部及び農業委員会、都市建設部、上下水道部の所管に属する事項 |
| 予算決算 | 24 人 (23 人) | 予算及び決算に関する事項 |

(3) 議会運営委員会

・ 12 人 … 各会派人数に比例して選出する。(令和元年 8 月 9 日改正)

(4) 報酬・費用弁償

ア 報 酬

| 区 分 | 現 行 (H9. 6. 1 適用) | 改定前 (H6. 4. 1) | 期末手当 (R7. 4. 1 適用) | |
|-----|-------------------|----------------|--------------------|-----------|
| 議 長 | 530,000 円 | 510,000 円 | 6月・12月 | 172.5/100 |
| 副議長 | 445,000 円 | 425,000 円 | 役職加算率 45% | |
| 議 員 | 420,000 円 | 400,000 円 | | |

イ 費用弁償

| 区 分 | 鉄道賃・船賃・航空賃 | 車 賃 (1 km に付) | 日 当 (1 日に付) | 宿泊料 (1 夜に付) | 食事料 (1 夜に付) |
|-------------------|--|------------------|----------------|----------------|----------------|
| 議 長 副議長 議 員 | 鹿沼市職員の旅費に関する条例(昭和45年条例第32号)の適用を受ける職員の例による。 | 37 円 | 3,300 円 | 16,500 円 | 3,300 円 |

* 県内に旅行をしたときは、日当を支給しない。(H17. 4. 1 施行)

(5) 会派

| | | | | | | | | |
|-----|-----|-------|---------------|---------|-----|-------|-----|-----|
| 経世会 | 親悠会 | 政新クラブ | つながるかぬまネットワーク | 自由民主党鹿沼 | 公明党 | 日本共産党 | 新風会 | 無会派 |
| 5名 | 4名 | 2名 | 2名 | 3名 | 2名 | 1名 | 3名 | 1名 |

*R8. 4. 1 現在

(6) 在職議員年齢別・当選回数別

ア 年 齢 別 (令和8年4月1日現在)

| | | | | | | |
|-----|-------|--------|--------|--------|-------|-------|
| 年 齢 | 40歳未満 | 40～49歳 | 50～59歳 | 60～69歳 | 70歳以上 | 平 均 |
| 人 員 | 0名 | 3名 | 8名 | 8名 | 4名 | 61歳8月 |

イ 当選回数別 (令和8年4月1日現在)

| | | | | | | | | | |
|-----|----|----|----|----|----|----|----|----|----|
| 回 数 | 1回 | 2回 | 3回 | 4回 | 5回 | 6回 | 7回 | 8回 | 9回 |
| 人 員 | 6名 | 5名 | 3名 | 2名 | 3名 | 3名 | 1人 | - | - |

(7) 旅 費 (1人年額)

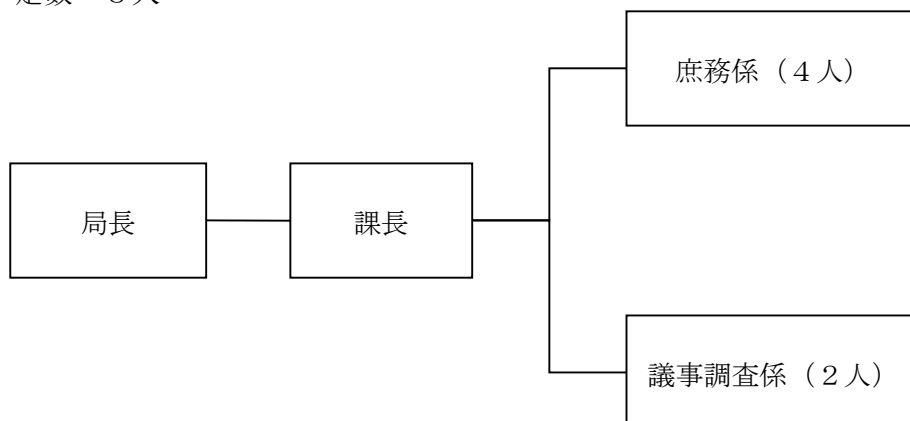
| 内 容 | 金 額 |
|-------------|-----------|
| 常任委員会行政視察 | 100,000 円 |
| 議会運営委員会行政視察 | 100,000 円 |
| 特別委員会行政視察 | 43,100 円 |

(8) 政務活動費

会派の所属議員数（1名から）に、月額25,000円を乗じて得た額を、年度で上半期と下半期とに分けて交付。

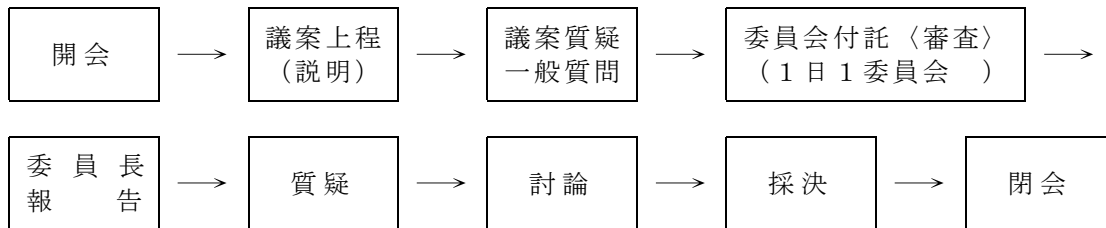
(9) 議会事務局議事課機構及び職員数

・定数 8人



6 議会運営

(1) 日程順序



○定例会会期 27～31 日間

(2) 議案質疑及び一般質問

| | |
|-----------|---|
| 通 告 | 質問開始日の9日前（土・日曜を除く）の正午までに、 所定の用紙に記載し通告する。 （令和3年9月議会より） |
| 発 言 順 序 | 議運にて決定するが、申し合わせとして通告順としている。 |
| 質 問 の 仕 方 | 一問一答方式（対面式）を採用 （18年12月定例会より） |
| 発言時間の制限 | 発言・答弁あわせて1時間 （24年3月定例会から） |
| 発言回数制限 | なし（一問一答方式のため） |
| 代表質問制 | 採っていない |
| 質 問 者 数 | 56人（令和7年定例会のみ） （内訳 3月14人、6月15人、9月9人、12月14人） |

(3) 予算・決算の審査

| | | |
|-----|---------|--------------------|
| 予 算 | 一 般 会 計 | 所管の予算決算常任委員会部会に付託 |
| | 特 別 会 計 | |
| 決 算 | 一 般 会 計 | |
| | 特 別 会 計 | |
| | 水道事業会計 | 予算決算常任委員会産業建設部会に付託 |
| | 下水道事業会計 | |

(4) 請願・陳情

（申し合わせ） 請願・陳情については、定例会招集日の2日前までに提出されたものを受け付ける。ただし陳情については、会期中であってもできるだけ受け付ける。

令和7年中の件数

| | |
|-----|-----|
| 請 願 | 0 件 |
| 陳 情 | 7 件 |

