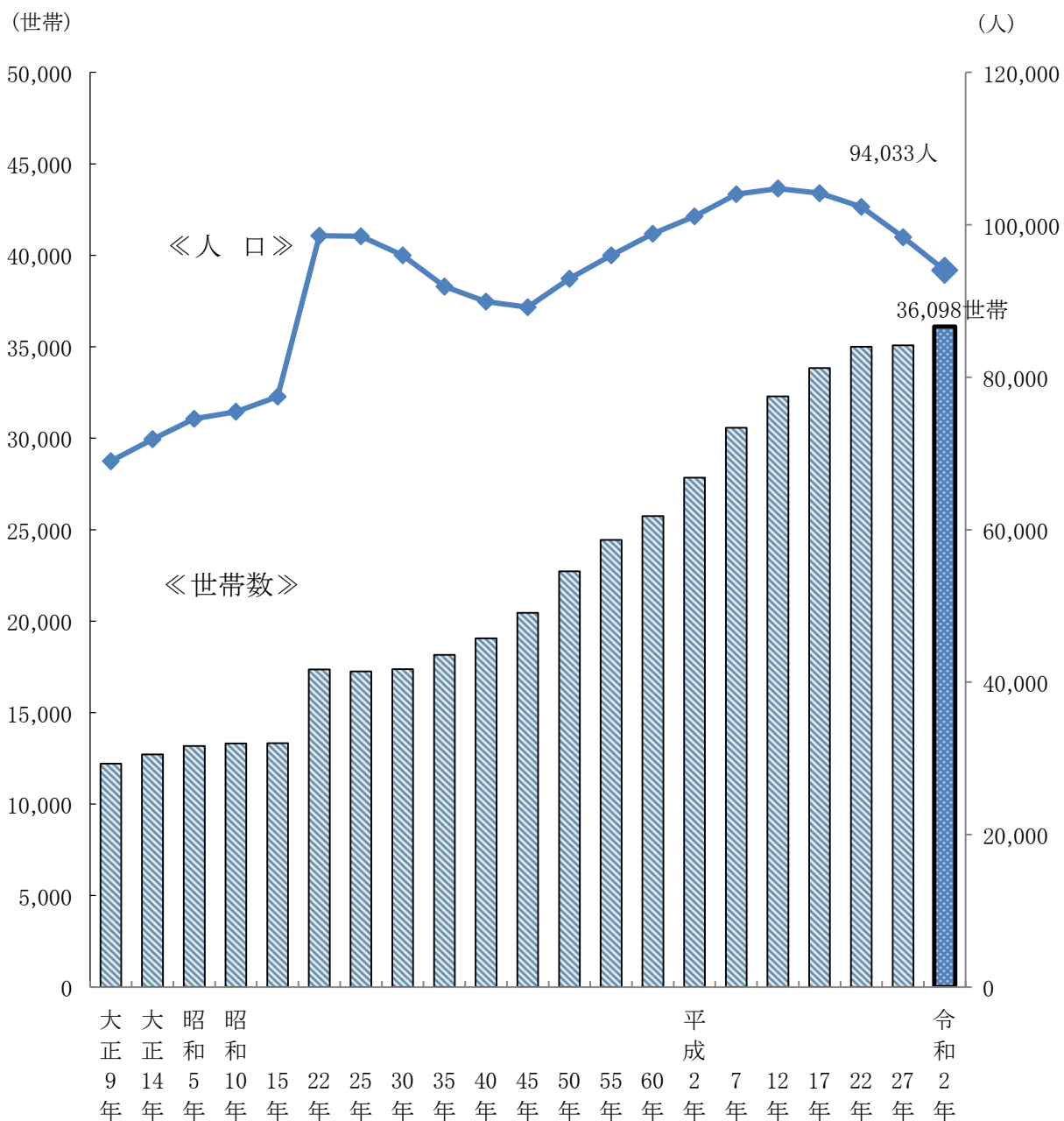




2 人 口

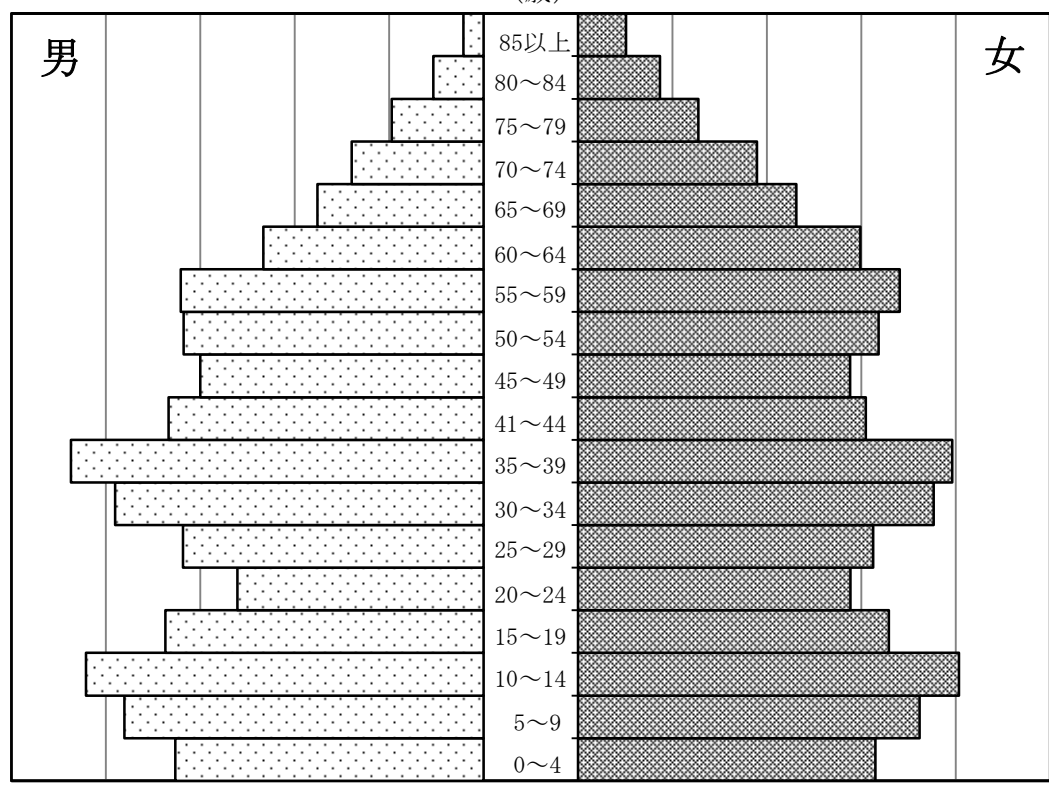
7表 世帯数及び人口の推移
 —大正9年～令和2年国勢調査—



8表 5歳階級人口ピラミッド

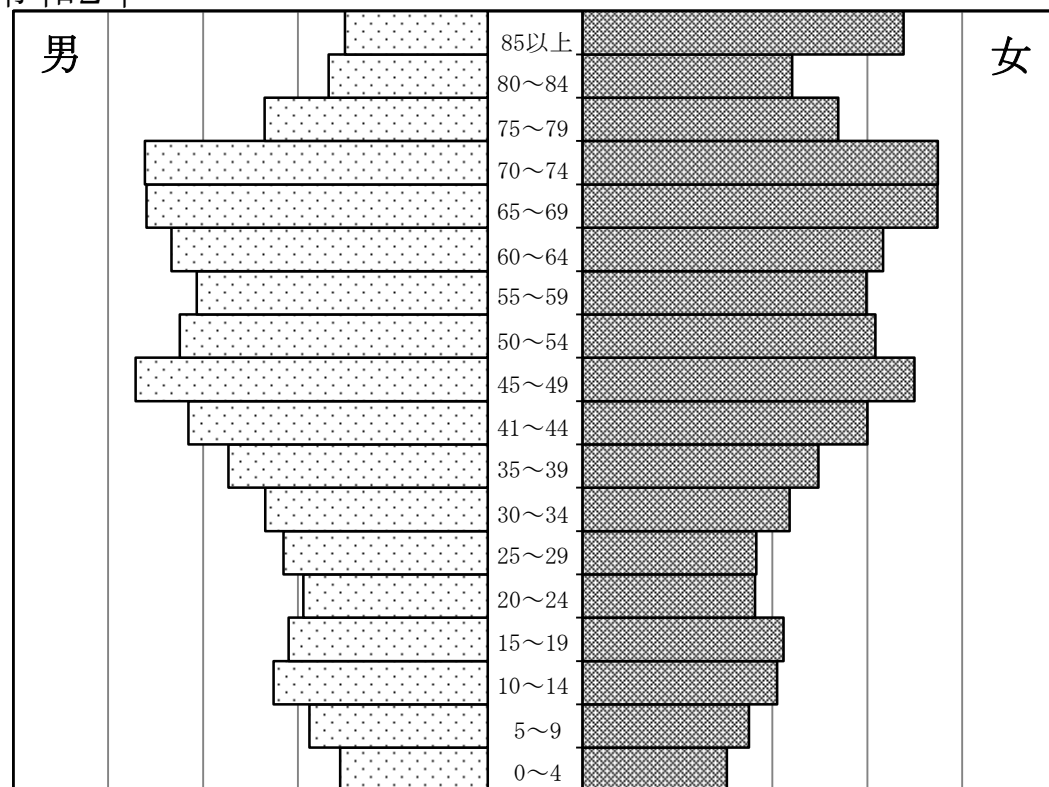
—昭和60年・令和2年国勢調査—

昭和60年



5000 4000 3000 2000 1000 0 0 1000 2000 3000 4000 5000

令和2年



5000 4000 3000 2000 1000 0 0 1000 2000 3000 4000 5000

2-1 人 口 及 び

| 年 次 | 面 積 (km ²) | 世 帯 数 (世 帯) | 人 口 | | | 人口の指数 大正14年=100 |
|---------|---------------------------|------------------|---------|---------|---------|--------------------|
| | | | 計 (人) | 男 (人) | 女 (人) | |
| ※ 大正14年 | | 12,714 | 71,880 | 35,287 | 36,593 | 100.0 |
| ※ 昭和5年 | | 13,178 | 74,561 | 36,843 | 37,718 | 103.7 |
| ※ 10年 | 489.14 | 13,310 | 75,484 | 37,100 | 38,384 | 105.0 |
| ※ 15年 | 489.14 | 13,329 | 77,462 | 37,951 | 39,511 | 107.8 |
| ※ 22年 | 489.14 | 17,352 | 98,574 | 46,954 | 51,620 | 137.1 |
| ※ 25年 | 490.25 | 17,246 | 98,504 | 47,507 | 50,997 | 137.0 |
| ※ 30年 | 490.17 | 17,379 | 95,999 | 46,157 | 49,842 | 133.6 |
| ※ 35年 | 490.25 | 18,161 | 91,896 | 44,217 | 47,679 | 127.8 |
| ※ 40年 | 490.25 | 19,060 | 89,928 | 43,228 | 46,700 | 125.1 |
| ※ 45年 | 489.94 | 20,450 | 89,196 | 42,977 | 46,219 | 124.1 |
| ※ 50年 | 489.94 | 22,724 | 92,924 | 45,180 | 47,744 | 129.3 |
| ※ 55年 | 489.94 | 24,436 | 95,999 | 46,973 | 49,026 | 133.6 |
| ※ 60年 | 490.09 | 25,736 | 98,820 | 48,647 | 50,173 | 137.5 |
| ※ 平成2年 | 490.50 | 27,839 | 101,098 | 49,881 | 51,217 | 140.6 |
| ※ 7年 | 490.62 | 30,571 | 104,019 | 51,577 | 52,442 | 144.7 |
| 8年 | 490.62 | 31,058 | 104,462 | 51,796 | 52,666 | 145.3 |
| 9年 | 490.62 | 31,459 | 104,536 | 51,817 | 52,719 | 145.4 |
| 10年 | 490.62 | 31,842 | 104,528 | 51,811 | 52,717 | 145.4 |
| 11年 | 490.62 | 32,374 | 104,798 | 51,996 | 52,802 | 145.8 |
| ※ 12年 | 490.62 | 32,291 | 104,764 | 51,792 | 52,972 | 145.7 |
| 13年 | 490.62 | 32,668 | 104,746 | 51,788 | 52,958 | 145.7 |
| 14年 | 490.62 | 32,942 | 104,490 | 51,634 | 52,856 | 145.4 |
| 15年 | 490.62 | 33,228 | 104,246 | 51,400 | 52,846 | 145.0 |
| 16年 | 490.62 | 33,649 | 104,078 | 51,325 | 52,753 | 144.8 |
| ※ 17年 | 490.62 | 33,837 | 104,148 | 51,249 | 52,899 | 144.9 |
| 18年 | 490.62 | 34,336 | 103,867 | 51,070 | 52,797 | 144.5 |
| 19年 | 490.62 | 34,767 | 103,678 | 51,024 | 52,654 | 144.2 |
| 20年 | 490.62 | 35,018 | 103,278 | 50,803 | 52,475 | 143.7 |
| 21年 | 490.62 | 35,304 | 102,960 | 50,717 | 52,243 | 143.2 |
| ※ 22年 | 490.62 | 34,999 | 102,348 | 50,452 | 51,896 | 142.4 |
| 23年 | 490.62 | 35,200 | 101,781 | 50,190 | 51,591 | 141.6 |
| 24年 | 490.62 | 35,362 | 101,079 | 49,838 | 51,241 | 140.6 |
| 25年 | 490.62 | 35,610 | 100,369 | 49,552 | 50,817 | 139.6 |
| 26年 | 490.62 | 35,869 | 99,486 | 49,118 | 50,368 | 138.4 |
| ※ 27年 | 490.64 | 35,079 | 98,374 | 48,488 | 49,886 | 136.9 |
| 28年 | 490.64 | 35,466 | 97,856 | 48,234 | 49,622 | 136.1 |
| 29年 | 490.64 | 35,697 | 97,145 | 47,906 | 49,239 | 135.1 |
| 30年 | 490.64 | 35,921 | 96,330 | 47,574 | 48,756 | 134.0 |
| 令和元年 | 490.64 | 36,502 | 95,812 | 47,371 | 48,441 | 133.3 |
| ※ 2年 | 490.64 | 36,098 | 94,033 | 46,609 | 47,424 | 130.8 |
| 3年 | 490.64 | 36,363 | 93,425 | 46,331 | 47,094 | 130.0 |
| 4年 | 490.64 | 36,463 | 92,340 | 45,867 | 46,473 | 128.5 |
| 5年 | 490.64 | 36,743 | 91,578 | 45,533 | 46,045 | 127.4 |

(注1) ※印は国勢調査、他は推計人口

(注2) 推計人口とは、国勢調査を基礎として、毎月の出生・死亡・転入・転出を加減して算出された推計値を基とした人口数

世帯数の推移

(各年10月1日現在)

| 世帯密度 (世帯/k㎡) | 人口密度 (人/k㎡) | 人口増加数 (人) | 人口増加率 (%) | 1世帯当りの 人口(人) | 女100人に つき男(人) |
|-----------------|----------------|--------------|--------------|-----------------|------------------|
| | | 2,899 | 4.2 | 5.7 | 96.4 |
| | | 2,681 | 3.7 | 5.7 | 97.7 |
| 27.2 | 154.3 | 923 | 1.2 | 5.7 | 96.7 |
| 27.2 | 158.4 | 1,978 | 2.6 | 5.8 | 96.1 |
| 35.5 | 201.5 | 21,112 | 27.3 | 5.7 | 91.0 |
| 35.2 | 200.9 | △ 70 | △ 0.1 | 5.7 | 93.2 |
| 35.5 | 195.8 | △ 2,505 | △ 2.5 | 5.5 | 92.6 |
| 37.0 | 187.4 | △ 4,103 | △ 4.3 | 5.1 | 92.7 |
| 38.9 | 183.4 | △ 1,968 | △ 2.1 | 4.7 | 92.6 |
| 41.7 | 182.1 | △ 732 | △ 0.8 | 4.4 | 93.0 |
| 46.4 | 189.7 | 3,728 | 4.2 | 4.1 | 94.6 |
| 49.9 | 195.9 | 3,075 | 3.3 | 3.9 | 95.8 |
| 52.5 | 201.6 | 2,821 | 2.9 | 3.8 | 97.0 |
| 56.8 | 206.1 | 448 | 0.4 | 3.6 | 97.4 |
| 62.3 | 212.0 | 277 | 0.3 | 3.4 | 98.4 |
| 63.3 | 212.9 | 443 | 0.4 | 3.4 | 98.3 |
| 64.1 | 213.1 | 74 | 0.1 | 3.3 | 98.3 |
| 64.9 | 213.1 | △ 8 | △ 0.0 | 3.3 | 98.3 |
| 66.0 | 213.6 | 270 | 0.3 | 3.2 | 98.5 |
| 65.8 | 213.5 | △ 34 | △ 0.0 | 3.2 | 97.8 |
| 66.6 | 213.5 | △ 18 | △ 0.0 | 3.2 | 97.8 |
| 67.1 | 213.0 | △ 256 | △ 0.2 | 3.2 | 97.7 |
| 67.7 | 212.5 | △ 244 | △ 0.2 | 3.1 | 97.3 |
| 68.6 | 212.1 | △ 168 | △ 0.2 | 3.1 | 97.3 |
| 69.0 | 212.3 | 70 | 0.1 | 3.1 | 96.9 |
| 70.0 | 211.7 | △ 281 | △ 0.3 | 3.0 | 96.7 |
| 70.9 | 211.3 | △ 189 | △ 0.2 | 3.0 | 96.9 |
| 71.4 | 210.5 | △ 400 | △ 0.4 | 2.9 | 96.8 |
| 72.0 | 209.9 | △ 318 | △ 0.3 | 2.9 | 97.1 |
| 71.3 | 208.6 | △ 612 | △ 0.6 | 2.9 | 97.2 |
| 71.7 | 207.5 | △ 567 | △ 0.6 | 2.9 | 97.3 |
| 72.1 | 206.0 | △ 702 | △ 0.7 | 2.9 | 97.3 |
| 72.6 | 204.6 | △ 710 | △ 0.7 | 2.8 | 97.5 |
| 73.1 | 202.8 | △ 883 | △ 0.9 | 2.8 | 97.5 |
| 71.5 | 200.5 | △ 1,112 | △ 1.1 | 2.8 | 97.2 |
| 72.3 | 199.4 | △ 518 | △ 0.5 | 2.8 | 97.2 |
| 72.8 | 198.0 | △ 711 | △ 0.7 | 2.7 | 97.3 |
| 73.2 | 196.3 | △ 815 | △ 0.8 | 2.7 | 97.6 |
| 74.4 | 195.3 | △ 518 | △ 0.5 | 2.6 | 97.8 |
| 73.6 | 191.7 | △ 1,779 | △ 1.9 | 2.6 | 98.3 |
| 74.1 | 190.4 | △ 608 | △ 0.7 | 2.6 | 98.4 |
| 74.3 | 188.2 | △ 1,085 | △ 1.2 | 2.5 | 98.7 |
| 74.9 | 186.7 | △ 762 | △ 0.8 | 2.5 | 98.9 |

2-2 町 別 世 帯 数 及 び

(単位:戸・人)

| 町 別 | 面 積 (km ²) | 世 帯 数 (世 帯) | 人 口 | | | 世 帯 密 度 (世帯/km ²) | 人 口 密 度 (人/km ²) |
|-----------|---------------------------|----------------|--------|--------|--------|----------------------------------|---------------------------------|
| | | | 総数(人) | 男(人) | 女(人) | | |
| 鹿 沼 地 区 | 9.66 | 9,224 | 22,060 | 10,716 | 11,344 | 954.9 | 2,283.6 |
| 御成橋町1丁目 | 0.12 | 205 | 500 | 250 | 250 | 1,708.3 | 4,166.7 |
| 御成橋町2丁目 | 0.42 | 445 | 1,096 | 550 | 546 | 1,059.5 | 2,609.5 |
| 泉 町 | 0.17 | 288 | 678 | 298 | 380 | 1,694.1 | 3,988.2 |
| 睦 町 | 0.14 | 211 | 376 | 196 | 180 | 1,507.1 | 2,685.7 |
| 戸 張 町 | 0.09 | 166 | 377 | 183 | 194 | 1,844.4 | 4,188.9 |
| 千 手 町 | 0.27 | 291 | 672 | 313 | 359 | 1,077.8 | 2,488.9 |
| 上 材 木 町 | 0.12 | 114 | 237 | 115 | 122 | 950.0 | 1,975.0 |
| 天 神 町 | 0.04 | 62 | 137 | 67 | 70 | 1,550.0 | 3,425.0 |
| 久 保 町 | 0.03 | 23 | 62 | 32 | 30 | 766.7 | 2,066.7 |
| 銀 座 1 丁 目 | 0.01 | 10 | 22 | 8 | 14 | 1,000.0 | 2,200.0 |
| 銀 座 2 丁 目 | 0.01 | 6 | 8 | 2 | 6 | 600.0 | 800.0 |
| 今 宮 町 | 0.16 | 47 | 225 | 95 | 130 | 293.8 | 1,406.3 |
| 仲 町 | 0.03 | 17 | 44 | 19 | 25 | 566.7 | 1,466.7 |
| 麻 苧 町 | 0.05 | 80 | 237 | 108 | 129 | 1,600.0 | 4,740.0 |
| 石 橋 町 | 0.02 | 22 | 60 | 32 | 28 | 1,100.0 | 3,000.0 |
| 下 材 木 町 | 0.02 | 40 | 103 | 53 | 50 | 2,000.0 | 5,150.0 |
| 寺 町 | 0.05 | 109 | 289 | 115 | 174 | 2,180.0 | 5,780.0 |
| 蓬 菜 町 | 0.05 | 101 | 217 | 98 | 119 | 2,020.0 | 4,340.0 |
| 三 幸 町 | 0.07 | 82 | 204 | 92 | 112 | 1,171.4 | 2,914.3 |
| 鳥 居 跡 町 | 0.19 | 313 | 629 | 318 | 311 | 1,647.4 | 3,310.5 |
| 万 町 | 0.22 | 228 | 490 | 216 | 274 | 1,036.4 | 2,227.3 |
| 文 化 橋 町 | 0.06 | 60 | 138 | 69 | 69 | 1,000.0 | 2,300.0 |
| 朝 日 町 | 0.14 | 202 | 447 | 211 | 236 | 1,442.9 | 3,192.9 |
| 上 田 町 | 0.07 | 82 | 183 | 89 | 94 | 1,171.4 | 2,614.3 |
| 末 広 町 | 0.03 | 44 | 100 | 40 | 60 | 1,466.7 | 3,333.3 |
| 東 末 広 町 | 0.07 | 51 | 125 | 60 | 65 | 728.6 | 1,785.7 |
| 中 田 町 | 0.04 | 102 | 220 | 122 | 98 | 2,550.0 | 5,500.0 |
| 下 横 町 | 0.01 | 27 | 64 | 27 | 37 | 2,700.0 | 6,400.0 |
| 下田町1丁目 | 0.18 | 281 | 660 | 342 | 318 | 1,561.1 | 3,666.7 |
| 下田町2丁目 | 0.08 | 192 | 367 | 178 | 189 | 2,400.0 | 4,587.5 |
| 貝 島 町 | 0.79 | 1,290 | 3,240 | 1,638 | 1,602 | 1,632.9 | 4,101.3 |
| 上 野 町 | 0.57 | 1,027 | 2,396 | 1,180 | 1,216 | 1,801.8 | 4,203.5 |
| 府 所 町 | 0.22 | 399 | 1,079 | 543 | 536 | 1,813.6 | 4,904.5 |
| 府 中 町 | 0.20 | 238 | 531 | 235 | 296 | 1,190.0 | 2,655.0 |
| 府 所 本 町 | 0.09 | 79 | 173 | 77 | 96 | 877.8 | 1,922.2 |
| 西 鹿 沼 町 | 1.56 | 415 | 881 | 409 | 472 | 266.0 | 564.7 |
| 日 吉 町 | 1.93 | 929 | 2,376 | 1,124 | 1,252 | 481.3 | 1,231.1 |
| 花 岡 町 | 0.95 | 325 | 914 | 469 | 445 | 342.1 | 962.1 |
| 坂田山1丁目 | 0.08 | 114 | 251 | 120 | 131 | 1,425.0 | 3,137.5 |
| 坂田山2丁目 | 0.12 | 136 | 318 | 159 | 159 | 1,133.3 | 2,650.0 |
| 坂田山3丁目 | 0.11 | 225 | 565 | 281 | 284 | 2,045.5 | 5,136.4 |
| 坂田山4丁目 | 0.08 | 146 | 369 | 183 | 186 | 1,825.0 | 4,612.5 |

資料:推計人口

(注) 測量誤差により内訳面積の総和と総面積(総計)の数値は一致しない

男女別人口 — 推計人口 —

(令和5年10月1日現在)

| 町 別 | 面積 (km ²) | 世帯数 (世帯) | 人 口 | | | 世帯密度 (世帯/km ²) | 人口密度 (人/km ²) |
|------------------|--------------------------|--------------|---------------|--------------|--------------|-------------------------------|------------------------------|
| | | | 総数(人) | 男(人) | 女(人) | | |
| 菊 沢 地 区 | 29.24 | 5,111 | 13,561 | 6,773 | 6,788 | 174.8 | 463.8 |
| 玉 田 町 | 3.01 | 674 | 1,916 | 975 | 941 | 223.9 | 636.5 |
| 見 野 | 2.69 | 215 | 625 | 308 | 317 | 79.9 | 232.3 |
| 下 遠 部 | 2.55 | 20 | 51 | 26 | 25 | 7.8 | 20.0 |
| 富 岡 | 4.19 | 137 | 437 | 187 | 250 | 32.7 | 104.3 |
| 武 子 | 4.39 | 490 | 1,376 | 714 | 662 | 111.6 | 313.4 |
| 下 武 子 町 | 0.66 | 541 | 1,400 | 699 | 701 | 819.7 | 2,121.2 |
| 古 賀 志 町 | 0.33 | 17 | 46 | 22 | 24 | 51.5 | 139.4 |
| 高 谷 | 0.86 | 30 | 83 | 44 | 39 | 34.9 | 96.5 |
| 仁 神 堂 町 | 0.53 | 385 | 1,098 | 534 | 564 | 726.4 | 2,071.7 |
| 栃 窪 | 3.52 | 172 | 474 | 241 | 233 | 48.9 | 134.7 |
| 千 渡 | 6.51 | 2,430 | 6,055 | 3,023 | 3,032 | 373.3 | 930.1 |
| 東 大 芦 地 区 | 26.59 | 1,014 | 2,769 | 1,374 | 1,395 | 38.1 | 104.1 |
| 酒 野 谷 | 2.65 | 110 | 373 | 183 | 190 | 41.5 | 140.8 |
| 下 日 向 | 1.41 | 136 | 434 | 209 | 225 | 96.5 | 307.8 |
| 上 日 向 | 1.94 | 298 | 661 | 337 | 324 | 153.6 | 340.7 |
| 深 岩 | 1.26 | 34 | 102 | 52 | 50 | 27.0 | 81.0 |
| 笹 原 田 | 2.26 | 44 | 124 | 61 | 63 | 19.5 | 54.9 |
| 下 沢 | 5.76 | 234 | 641 | 324 | 317 | 40.6 | 111.3 |
| 引 田 | 11.31 | 158 | 434 | 208 | 226 | 14.0 | 38.4 |
| 北 押 原 地 区 | 16.27 | 4,144 | 10,741 | 5,375 | 5,366 | 254.7 | 660.2 |
| 村 井 町 | 2.41 | 535 | 1,475 | 712 | 763 | 222.0 | 612.0 |
| 上 殿 町 | 2.76 | 1,500 | 3,653 | 1,826 | 1,827 | 543.5 | 1,323.6 |
| 縦 山 町 | 2.89 | 1,081 | 2,899 | 1,447 | 1,452 | 374.0 | 1,003.1 |
| 塩 山 町 | 3.56 | 156 | 430 | 230 | 200 | 43.8 | 120.8 |
| 奈 佐 原 町 | 0.67 | 135 | 364 | 179 | 185 | 201.5 | 543.3 |
| 日 光 奈 良 部 町 | 1.55 | 37 | 89 | 39 | 50 | 23.9 | 57.4 |
| 下 奈 良 部 町 | 1.01 | 99 | 316 | 166 | 150 | 98.0 | 312.9 |
| 上 奈 良 部 町 | 1.13 | 138 | 387 | 201 | 186 | 122.1 | 342.5 |
| み な み 町 | 0.29 | 463 | 1,128 | 575 | 553 | 1,596.6 | 3,889.7 |
| 板 荷 地 区 | 28.53 | 603 | 1,447 | 698 | 749 | 21.1 | 50.7 |
| 板 荷 | 28.53 | 603 | 1,447 | 698 | 749 | 21.1 | 50.7 |
| 西 大 芦 地 区 | 79.03 | 293 | 626 | 288 | 338 | 3.7 | 7.9 |
| 下 大 久 保 | 3.83 | 29 | 60 | 28 | 32 | 7.6 | 15.7 |
| 上 大 久 保 | 5.22 | 51 | 122 | 53 | 69 | 9.8 | 23.4 |
| 草 久 | 69.98 | 213 | 444 | 207 | 237 | 3.0 | 6.3 |
| 加 蘇 地 区 | 46.69 | 629 | 1,620 | 808 | 812 | 13.5 | 34.7 |
| 野 尻 | 1.73 | 50 | 149 | 72 | 77 | 28.9 | 86.1 |
| 加 園 | 10.61 | 324 | 874 | 433 | 441 | 30.5 | 82.4 |
| 下 久 我 | 7.00 | 100 | 252 | 125 | 127 | 14.3 | 36.0 |
| 上 久 我 | 27.35 | 155 | 345 | 178 | 167 | 5.7 | 12.6 |

2-2 町 別 世 帯 数 及 び

(単位:戸・人)

| 町 別 | 面 積 (km ²) | 世 帯 数 (世 帯) | 人 口 | | | 世 帯 密 度 (世帯/km ²) | 人 口 密 度 (人/km ²) |
|------------------|---------------------------|----------------|---------------|--------------|--------------|----------------------------------|---------------------------------|
| | | | 総数(人) | 男(人) | 女(人) | | |
| 北 犬 飼 地 区 | 26.12 | 3,702 | 9,209 | 4,675 | 4,534 | 141.7 | 352.6 |
| 上 石 川 | 6.32 | 1,007 | 2,313 | 1,216 | 1,097 | 159.3 | 366.0 |
| 茂 呂 | 7.21 | 1,213 | 2,868 | 1,509 | 1,359 | 168.2 | 397.8 |
| 白 桑 田 | 1.78 | 208 | 625 | 285 | 340 | 116.9 | 351.1 |
| 深 津 | 4.14 | 238 | 732 | 350 | 382 | 57.5 | 176.8 |
| 下 石 川 | 2.60 | 80 | 227 | 120 | 107 | 30.8 | 87.3 |
| 池 ノ 森 | 1.90 | 130 | 355 | 182 | 173 | 68.4 | 186.8 |
| さ つ き 町 | 1.33 | 0 | 0 | 0 | 0 | - | - |
| 流 通 セ ン タ ー | 0.47 | 0 | 0 | 0 | 0 | - | - |
| 松 原 1 丁 目 | 0.08 | 196 | 472 | 228 | 244 | 2,450.0 | 5,900.0 |
| 松 原 2 丁 目 | 0.09 | 155 | 384 | 189 | 195 | 1,722.2 | 4,266.7 |
| 松 原 3 丁 目 | 0.11 | 229 | 594 | 276 | 318 | 2,081.8 | 5,400.0 |
| 松 原 4 丁 目 | 0.09 | 246 | 639 | 320 | 319 | 2,733.3 | 7,100.0 |
| 東 部 台 地 区 | 3.09 | 6,854 | 16,112 | 8,041 | 8,071 | 2,218.1 | 5,214.2 |
| 晃 望 台 | 0.09 | 345 | 831 | 412 | 419 | 3,833.3 | 9,233.3 |
| 東 町 1 丁 目 | 0.19 | 420 | 979 | 470 | 509 | 2,210.5 | 5,152.6 |
| 東 町 2 丁 目 | 0.13 | 250 | 565 | 275 | 290 | 1,923.1 | 4,346.2 |
| 東 町 3 丁 目 | 0.22 | 537 | 1,264 | 643 | 621 | 2,440.9 | 5,745.5 |
| 幸 町 1 丁 目 | 0.24 | 532 | 1,217 | 601 | 616 | 2,216.7 | 5,070.8 |
| 幸 町 2 丁 目 | 0.23 | 581 | 1,297 | 658 | 639 | 2,526.1 | 5,639.1 |
| 緑 町 1 丁 目 | 0.23 | 735 | 1,430 | 732 | 698 | 3,195.7 | 6,217.4 |
| 緑 町 2 丁 目 | 0.18 | 356 | 863 | 415 | 448 | 1,977.8 | 4,794.4 |
| 緑 町 3 丁 目 | 0.23 | 551 | 1,200 | 634 | 566 | 2,395.7 | 5,217.4 |
| 西 茂 呂 1 丁 目 | 0.13 | 211 | 556 | 267 | 289 | 1,623.1 | 4,276.9 |
| 西 茂 呂 2 丁 目 | 0.14 | 175 | 390 | 202 | 188 | 1,250.0 | 2,785.7 |
| 西 茂 呂 3 丁 目 | 0.31 | 598 | 1,513 | 727 | 786 | 1,929.0 | 4,880.6 |
| 西 茂 呂 4 丁 目 | 0.22 | 528 | 1,466 | 692 | 774 | 2,400.0 | 6,663.6 |
| 栄 町 1 丁 目 | 0.19 | 513 | 1,188 | 628 | 560 | 2,700.0 | 6,252.6 |
| 栄 町 2 丁 目 | 0.13 | 189 | 489 | 238 | 251 | 1,453.8 | 3,761.5 |
| 栄 町 3 丁 目 | 0.23 | 333 | 864 | 447 | 417 | 1,447.8 | 3,756.5 |
| 南 摩 地 区 | 30.02 | 1,026 | 2,689 | 1,347 | 1,342 | 34.2 | 89.6 |
| 佐 目 町 | 0.54 | 32 | 100 | 50 | 50 | 59.3 | 185.2 |
| 油 田 町 | 1.36 | 95 | 295 | 163 | 132 | 69.9 | 216.9 |
| 下 南 摩 町 | 2.67 | 126 | 349 | 170 | 179 | 47.2 | 130.7 |
| 西 沢 町 | 5.28 | 427 | 1,160 | 562 | 598 | 80.9 | 219.7 |
| 上 南 摩 町 | 19.87 | 189 | 460 | 236 | 224 | 9.5 | 23.2 |
| 旭 が 丘 | 0.30 | 157 | 325 | 166 | 159 | 523.3 | 1,083.3 |
| 南 押 原 地 区 | 18.06 | 1,402 | 3,694 | 1,858 | 1,836 | 77.6 | 204.5 |
| 榆 木 町 | 2.70 | 500 | 1,238 | 598 | 640 | 185.2 | 458.5 |
| 磯 町 | 2.56 | 181 | 498 | 268 | 230 | 70.7 | 194.5 |
| 野 沢 町 | 1.01 | 48 | 124 | 62 | 62 | 47.5 | 122.8 |
| 亀 和 田 町 | 1.90 | 103 | 277 | 140 | 137 | 54.2 | 145.8 |
| 北 赤 塚 町 | 1.92 | 134 | 353 | 175 | 178 | 69.8 | 183.9 |
| 藤 江 町 | 4.36 | 147 | 431 | 217 | 214 | 33.7 | 98.9 |
| 南 上 野 町 | 2.61 | 233 | 622 | 317 | 305 | 89.3 | 238.3 |
| 大 和 田 町 | 1.00 | 56 | 151 | 81 | 70 | 56.0 | 151.0 |

資料:推計人口

(注) 測量誤差により内訳面積の総和と総面積(総計)の数値は一致しない

男女別人口 — 推計人口 — (つづき)

(令和5年10月1日現在)

| 町 別 | 面 積 (km ²) | 世 帯 数 (世 帯) | 人 口 | | | 世 帯 密 度 (世 帯 / km ²) | 人 口 密 度 (人 / km ²) |
|---------|---------------------------|----------------|---------|--------|--------|-------------------------------------|-----------------------------------|
| | | | 総 数 (人) | 男 (人) | 女 (人) | | |
| 粟 野 地 区 | 50.15 | 1,016 | 2,553 | 1,302 | 1,251 | 20.3 | 50.9 |
| 口 粟 野 | 10.48 | 807 | 2,042 | 1,037 | 1,005 | 77.0 | 194.8 |
| 中 粟 野 | 11.38 | 115 | 280 | 144 | 136 | 10.1 | 24.6 |
| 入 粟 野 | 26.09 | 76 | 185 | 97 | 88 | 2.9 | 7.1 |
| 柏 木 | 2.20 | 18 | 46 | 24 | 22 | 8.2 | 20.9 |
| 粕 尾 地 区 | 69.94 | 477 | 1,179 | 607 | 572 | 6.8 | 16.9 |
| 下 粕 尾 | 9.54 | 198 | 495 | 252 | 243 | 20.8 | 51.9 |
| 中 粕 尾 | 23.60 | 203 | 519 | 273 | 246 | 8.6 | 22.0 |
| 上 粕 尾 | 36.80 | 76 | 165 | 82 | 83 | 2.1 | 4.5 |
| 永 野 地 区 | 37.74 | 388 | 988 | 501 | 487 | 10.3 | 26.2 |
| 下 永 野 | 6.60 | 162 | 460 | 239 | 221 | 24.5 | 69.7 |
| 上 永 野 | 31.14 | 226 | 528 | 262 | 266 | 7.3 | 17.0 |
| 清 洲 地 区 | 19.49 | 860 | 2,330 | 1,170 | 1,160 | 44.1 | 119.5 |
| 久 野 | 6.36 | 268 | 708 | 374 | 334 | 42.1 | 111.3 |
| 深 程 | 8.20 | 234 | 688 | 335 | 353 | 28.5 | 83.9 |
| 北 半 田 | 4.93 | 358 | 934 | 461 | 473 | 72.6 | 189.5 |
| 総 計 | 490.64 | 36,743 | 91,578 | 45,533 | 46,045 | 74.9 | 186.7 |

2-3 町 別 世 帯 数

(単位:戸・人)

| 町 別 | 面 積 (km ²) | 世 帯 数 (世 帯) | 人 口 | | | 世 帯 密 度 (世帯/km ²) | 人 口 密 度 (人/km ²) |
|----------------|---------------------------|----------------|---------------|---------------|---------------|----------------------------------|---------------------------------|
| | | | 総数(人) | 男(人) | 女(人) | | |
| 鹿 沼 地 区 | 9.66 | 9,164 | 22,659 | 10,995 | 11,664 | 948.7 | 2,345.7 |
| 御成橋町1丁目 | 0.12 | 199 | 511 | 259 | 252 | 1,658.3 | 4,258.3 |
| 御成橋町2丁目 | 0.42 | 433 | 1,101 | 555 | 546 | 1,031.0 | 2,621.4 |
| 泉 町 | 0.17 | 287 | 677 | 311 | 366 | 1,688.2 | 3,982.4 |
| 睦 町 | 0.14 | 212 | 408 | 204 | 204 | 1,514.3 | 2,914.3 |
| 戸 張 町 | 0.09 | 183 | 413 | 197 | 216 | 2,033.3 | 4,588.9 |
| 千 手 町 | 0.27 | 281 | 679 | 322 | 357 | 1,040.7 | 2,514.8 |
| 上 材 木 町 | 0.12 | 118 | 274 | 136 | 138 | 983.3 | 2,283.3 |
| 天 神 町 | 0.04 | 69 | 156 | 74 | 82 | 1,725.0 | 3,900.0 |
| 久 保 町 | 0.03 | 28 | 70 | 33 | 37 | 933.3 | 2,333.3 |
| 銀 座 1 丁 目 | 0.01 | 11 | 25 | 11 | 14 | 1,100.0 | 2,500.0 |
| 銀 座 2 丁 目 | 0.01 | 6 | 9 | 4 | 5 | 600.0 | 900.0 |
| 今 宮 町 | 0.16 | 55 | 236 | 101 | 135 | 343.8 | 1,475.0 |
| 仲 町 | 0.03 | 19 | 54 | 24 | 30 | 633.3 | 1,800.0 |
| 麻 苧 町 | 0.05 | 83 | 248 | 116 | 132 | 1,660.0 | 4,960.0 |
| 石 橋 町 | 0.02 | 23 | 71 | 38 | 33 | 1,150.0 | 3,550.0 |
| 下 材 木 町 | 0.02 | 41 | 113 | 57 | 56 | 2,050.0 | 5,650.0 |
| 寺 町 | 0.05 | 115 | 299 | 118 | 181 | 2,300.0 | 5,980.0 |
| 蓬 萊 町 | 0.05 | 95 | 218 | 102 | 116 | 1,900.0 | 4,360.0 |
| 三 幸 町 | 0.07 | 82 | 214 | 94 | 120 | 1,171.4 | 3,057.1 |
| 鳥 居 跡 町 | 0.19 | 295 | 601 | 297 | 304 | 1,552.6 | 3,163.2 |
| 万 町 | 0.22 | 223 | 496 | 222 | 274 | 1,013.6 | 2,254.5 |
| 文 化 橋 町 | 0.06 | 60 | 143 | 67 | 76 | 1,000.0 | 2,383.3 |
| 朝 日 町 | 0.14 | 203 | 448 | 205 | 243 | 1,450.0 | 3,200.0 |
| 上 田 町 | 0.07 | 91 | 218 | 109 | 109 | 1,300.0 | 3,114.3 |
| 末 広 町 | 0.03 | 40 | 102 | 44 | 58 | 1,333.3 | 3,400.0 |
| 東 末 広 町 | 0.07 | 56 | 135 | 66 | 69 | 800.0 | 1,928.6 |
| 中 田 町 | 0.04 | 96 | 211 | 108 | 103 | 2,400.0 | 5,275.0 |
| 下 横 町 | 0.01 | 28 | 73 | 31 | 42 | 2,800.0 | 7,300.0 |
| 下 田 町 1 丁 目 | 0.18 | 285 | 692 | 349 | 343 | 1,583.3 | 3,844.4 |
| 下 田 町 2 丁 目 | 0.08 | 194 | 388 | 192 | 196 | 2,425.0 | 4,850.0 |
| 貝 島 町 | 0.79 | 1,234 | 3,179 | 1,605 | 1,574 | 1,562.0 | 4,024.1 |
| 上 野 町 | 0.57 | 992 | 2,430 | 1,192 | 1,238 | 1,740.4 | 4,263.2 |
| 府 所 町 | 0.22 | 409 | 1,153 | 570 | 583 | 1,859.1 | 5,240.9 |
| 府 中 町 | 0.20 | 244 | 567 | 255 | 312 | 1,220.0 | 2,835.0 |
| 府 所 本 町 | 0.09 | 77 | 167 | 75 | 92 | 855.6 | 1,855.6 |
| 西 鹿 沼 町 | 1.56 | 420 | 959 | 460 | 499 | 269.2 | 614.7 |
| 日 吉 町 | 1.93 | 961 | 2,530 | 1,201 | 1,329 | 497.9 | 1,310.9 |
| 花 岡 町 | 0.95 | 295 | 821 | 410 | 411 | 310.5 | 864.2 |
| 坂 田 山 1 丁 目 | 0.08 | 111 | 266 | 133 | 133 | 1,387.5 | 3,325.0 |
| 坂 田 山 2 丁 目 | 0.12 | 150 | 357 | 179 | 178 | 1,250.0 | 2,975.0 |
| 坂 田 山 3 丁 目 | 0.11 | 219 | 555 | 276 | 279 | 1,990.9 | 5,045.5 |
| 坂 田 山 4 丁 目 | 0.08 | 141 | 392 | 193 | 199 | 1,762.5 | 4,900.0 |

資料:令和2年国勢調査

(注) 測量誤差により内訳面積の総和と総面積(総計)の数値は一致しない

及び男女別人口

— 令和2年国勢調査 —

(令和2年10月1日現在)

| 町 別 | 面 積 (km ²) | 世 帯 数 (世 帯) | 人 口 | | | 世 帯 密 度 (世帯/km ²) | 人 口 密 度 (人/km ²) |
|------------------|---------------------------|----------------|---------------|--------------|--------------|----------------------------------|---------------------------------|
| | | | 総数(人) | 男(人) | 女(人) | | |
| 菊 沢 地 区 | 29.24 | 4,871 | 13,434 | 6,648 | 6,786 | 166.6 | 459.4 |
| 玉 田 町 | 3.01 | 637 | 1,847 | 926 | 921 | 211.6 | 613.6 |
| 見 野 | 2.69 | 221 | 684 | 345 | 339 | 82.2 | 254.3 |
| 下 遠 部 | 2.55 | 20 | 59 | 27 | 32 | 7.8 | 23.1 |
| 富 岡 | 4.19 | 137 | 456 | 189 | 267 | 32.7 | 108.8 |
| 武 子 町 | 4.39 | 497 | 1,469 | 760 | 709 | 113.2 | 334.6 |
| 下 武 子 町 | 0.66 | 536 | 1,453 | 703 | 750 | 812.1 | 2,201.5 |
| 古 賀 志 町 | 0.33 | 17 | 49 | 25 | 24 | 51.5 | 148.5 |
| 高 谷 | 0.86 | 28 | 82 | 40 | 42 | 32.6 | 95.3 |
| 仁 神 堂 町 | 0.53 | 371 | 1,092 | 530 | 562 | 700.0 | 2,060.4 |
| 栃 窪 | 3.52 | 187 | 529 | 269 | 260 | 53.1 | 150.3 |
| 千 渡 | 6.51 | 2,220 | 5,714 | 2,834 | 2,880 | 341.0 | 877.7 |
| 東 大 芦 地 区 | 26.59 | 1,032 | 2,945 | 1,458 | 1,487 | 38.8 | 110.8 |
| 酒 野 谷 | 2.65 | 109 | 388 | 186 | 202 | 41.1 | 146.4 |
| 下 日 向 | 1.41 | 144 | 477 | 224 | 253 | 102.1 | 338.3 |
| 上 日 向 | 1.94 | 318 | 740 | 377 | 363 | 163.9 | 381.4 |
| 深 岩 | 1.26 | 32 | 103 | 53 | 50 | 25.4 | 81.7 |
| 笹 原 田 | 2.26 | 40 | 123 | 60 | 63 | 17.7 | 54.4 |
| 下 沢 | 5.76 | 231 | 655 | 332 | 323 | 40.1 | 113.7 |
| 引 田 | 11.31 | 158 | 459 | 226 | 233 | 14.0 | 40.6 |
| 北 押 原 地 区 | 16.27 | 3,996 | 10,886 | 5,408 | 5,478 | 245.6 | 669.1 |
| 村 井 町 | 2.41 | 552 | 1,566 | 752 | 814 | 229.0 | 649.8 |
| 上 殿 町 | 2.76 | 1,398 | 3,570 | 1,786 | 1,784 | 506.5 | 1,293.5 |
| 樅 山 町 | 2.89 | 1,023 | 2,870 | 1,405 | 1,465 | 354.0 | 993.1 |
| 塩 山 町 | 3.56 | 157 | 459 | 244 | 215 | 44.1 | 128.9 |
| 奈 佐 原 町 | 0.67 | 135 | 387 | 191 | 196 | 201.5 | 577.6 |
| 日 光 奈 良 部 町 | 1.55 | 36 | 96 | 46 | 50 | 23.2 | 61.9 |
| 下 奈 良 部 町 | 1.01 | 103 | 339 | 180 | 159 | 102.0 | 335.6 |
| 上 奈 良 部 町 | 1.13 | 142 | 411 | 212 | 199 | 125.7 | 363.7 |
| み な み 町 | 0.29 | 450 | 1,188 | 592 | 596 | 1,551.7 | 4,096.6 |
| 板 荷 地 区 | 28.53 | 617 | 1,589 | 760 | 829 | 21.6 | 55.7 |
| 板 荷 | 28.53 | 617 | 1,589 | 760 | 829 | 21.6 | 55.7 |
| 西 大 芦 地 区 | 79.03 | 302 | 713 | 329 | 384 | 3.8 | 9.0 |
| 下 大 久 保 | 3.83 | 29 | 71 | 33 | 38 | 7.6 | 18.5 |
| 上 大 久 保 | 5.22 | 49 | 134 | 60 | 74 | 9.4 | 25.7 |
| 草 久 | 69.98 | 224 | 508 | 236 | 272 | 3.2 | 7.3 |
| 加 蘇 地 区 | 46.69 | 633 | 1,743 | 871 | 872 | 13.6 | 37.3 |
| 野 尻 | 1.73 | 49 | 167 | 83 | 84 | 28.3 | 96.5 |
| 加 園 | 10.61 | 322 | 927 | 464 | 463 | 30.3 | 87.4 |
| 下 久 我 | 7.00 | 105 | 285 | 138 | 147 | 15.0 | 40.7 |
| 上 久 我 | 27.35 | 157 | 364 | 186 | 178 | 5.7 | 13.3 |

2-3 町 別 世 帯 数

(単位:戸・人)

| 町 別 | 面 積 (km ²) | 世 帯 数 (世 帯) | 人 口 | | | 世 帯 密 度 (世帯/km ²) | 人 口 密 度 (人/km ²) |
|------------------|---------------------------|----------------|---------------|--------------|--------------|----------------------------------|---------------------------------|
| | | | 総数(人) | 男(人) | 女(人) | | |
| 北 犬 飼 地 区 | 26.12 | 3,530 | 9,355 | 4,722 | 4,633 | 135.1 | 358.2 |
| 上 石 川 | 6.32 | 932 | 2,314 | 1,212 | 1,102 | 147.5 | 366.1 |
| 茂 呂 | 7.21 | 1,134 | 2,805 | 1,454 | 1,351 | 157.3 | 389.0 |
| 白 桑 田 | 1.78 | 214 | 657 | 292 | 365 | 120.2 | 369.1 |
| 深 津 | 4.14 | 246 | 775 | 383 | 392 | 59.4 | 187.2 |
| 下 石 川 | 2.60 | 78 | 239 | 123 | 116 | 30.0 | 91.9 |
| 池 ノ 森 | 1.90 | 128 | 367 | 187 | 180 | 67.4 | 193.2 |
| さ つ き 町 | 1.33 | - | - | - | - | - | - |
| 流 通 セ ン タ ー | 0.47 | - | - | - | - | - | - |
| 松 原 1 丁 目 | 0.08 | 185 | 493 | 242 | 251 | 2,312.5 | 6,162.5 |
| 松 原 2 丁 目 | 0.09 | 151 | 405 | 202 | 203 | 1,677.8 | 4,500.0 |
| 松 原 3 丁 目 | 0.11 | 216 | 618 | 286 | 332 | 1,963.6 | 5,618.2 |
| 松 原 4 丁 目 | 0.09 | 246 | 682 | 341 | 341 | 2,733.3 | 7,577.8 |
| 東 部 台 地 区 | 3.09 | 6,739 | 16,276 | 8,145 | 8,131 | 2,180.9 | 5,267.3 |
| 晃 望 台 | 0.09 | 351 | 863 | 431 | 432 | 3,900.0 | 9,588.9 |
| 東 町 1 丁 目 | 0.19 | 409 | 969 | 479 | 490 | 2,152.6 | 5,100.0 |
| 東 町 2 丁 目 | 0.13 | 233 | 542 | 276 | 266 | 1,792.3 | 4,169.2 |
| 東 町 3 丁 目 | 0.22 | 542 | 1,312 | 657 | 655 | 2,463.6 | 5,963.6 |
| 幸 町 1 丁 目 | 0.24 | 527 | 1,276 | 644 | 632 | 2,195.8 | 5,316.7 |
| 幸 町 2 丁 目 | 0.23 | 561 | 1,280 | 658 | 622 | 2,439.1 | 5,565.2 |
| 緑 町 1 丁 目 | 0.23 | 773 | 1,493 | 758 | 735 | 3,360.9 | 6,491.3 |
| 緑 町 2 丁 目 | 0.18 | 345 | 855 | 409 | 446 | 1,916.7 | 4,750.0 |
| 緑 町 3 丁 目 | 0.23 | 540 | 1,246 | 642 | 604 | 2,347.8 | 5,417.4 |
| 西 茂 呂 1 丁 目 | 0.13 | 203 | 534 | 256 | 278 | 1,561.5 | 4,107.7 |
| 西 茂 呂 2 丁 目 | 0.14 | 176 | 402 | 204 | 198 | 1,257.1 | 2,871.4 |
| 西 茂 呂 3 丁 目 | 0.31 | 606 | 1,558 | 746 | 812 | 1,954.8 | 5,025.8 |
| 西 茂 呂 4 丁 目 | 0.22 | 505 | 1,468 | 709 | 759 | 2,295.5 | 6,672.7 |
| 栄 町 1 丁 目 | 0.19 | 472 | 1,135 | 596 | 539 | 2,484.2 | 5,973.7 |
| 栄 町 2 丁 目 | 0.13 | 182 | 507 | 250 | 257 | 1,400.0 | 3,900.0 |
| 栄 町 3 丁 目 | 0.23 | 314 | 836 | 430 | 406 | 1,365.2 | 3,634.8 |
| 南 摩 地 区 | 30.02 | 1,016 | 2,883 | 1,446 | 1,437 | 33.8 | 96.0 |
| 佐 目 町 | 0.54 | 36 | 119 | 58 | 61 | 66.7 | 220.4 |
| 油 田 町 | 1.36 | 92 | 309 | 168 | 141 | 67.6 | 227.2 |
| 下 南 摩 町 | 2.67 | 125 | 361 | 174 | 187 | 46.8 | 135.2 |
| 西 沢 町 | 5.28 | 415 | 1,244 | 609 | 635 | 78.6 | 235.6 |
| 上 南 摩 町 | 19.87 | 180 | 486 | 249 | 237 | 9.1 | 24.5 |
| 旭 が 丘 | 0.30 | 168 | 364 | 188 | 176 | 560.0 | 1,213.3 |
| 南 押 原 地 区 | 18.06 | 1,422 | 3,931 | 1,975 | 1,956 | 78.7 | 217.7 |
| 榆 木 町 | 2.70 | 482 | 1,268 | 613 | 655 | 178.5 | 469.6 |
| 磯 町 | 2.56 | 186 | 527 | 282 | 245 | 72.7 | 205.9 |
| 野 沢 町 | 1.01 | 47 | 129 | 63 | 66 | 46.5 | 127.7 |
| 亀 和 田 町 | 1.90 | 102 | 302 | 152 | 150 | 53.7 | 158.9 |
| 北 赤 塚 町 | 1.92 | 146 | 403 | 196 | 207 | 76.0 | 209.9 |
| 藤 江 町 | 4.36 | 150 | 456 | 234 | 222 | 34.4 | 104.6 |
| 南 上 野 町 | 2.61 | 255 | 690 | 350 | 340 | 97.7 | 264.4 |
| 大 和 田 町 | 1.00 | 54 | 156 | 85 | 71 | 54.0 | 156.0 |

資料:令和2年国勢調査

(注) 測量誤差により内訳面積の総和と総面積(総計)の数値は一致しない

及び男女別人口 - 令和2年国勢調査 - (つづき)

(令和2年10月1日現在)

| 町 別 | 面 積 (km ²) | 世 帯 数 (世 帯) | 人 口 | | | 世 帯 密 度 (世帯/km ²) | 人 口 密 度 (人/km ²) |
|---------|---------------------------|----------------|--------|--------|--------|----------------------------------|---------------------------------|
| | | | 総数(人) | 男(人) | 女(人) | | |
| 粟 野 地 区 | 50.15 | 1,013 | 2,743 | 1,404 | 1,339 | 20.2 | 54.7 |
| 口 粟 野 | 10.48 | 806 | 2,197 | 1,119 | 1,078 | 76.9 | 209.6 |
| 中 粟 野 | 11.38 | 106 | 283 | 147 | 136 | 9.3 | 24.9 |
| 入 粟 野 | 26.09 | 84 | 209 | 108 | 101 | 3.2 | 8.0 |
| 柏 木 | 2.20 | 17 | 54 | 30 | 24 | 7.7 | 24.5 |
| 粕 尾 地 区 | 69.94 | 492 | 1,283 | 652 | 631 | 7.0 | 18.3 |
| 下 粕 尾 | 9.54 | 198 | 535 | 268 | 267 | 20.8 | 56.1 |
| 中 粕 尾 | 23.60 | 210 | 560 | 292 | 268 | 8.9 | 23.7 |
| 上 粕 尾 | 36.80 | 84 | 188 | 92 | 96 | 2.3 | 5.1 |
| 永 野 地 区 | 37.74 | 396 | 1,081 | 552 | 529 | 10.5 | 28.6 |
| 下 永 野 | 6.60 | 168 | 495 | 258 | 237 | 25.5 | 75.0 |
| 上 永 野 | 31.14 | 228 | 586 | 294 | 292 | 7.3 | 18.8 |
| 清 洲 地 区 | 19.49 | 875 | 2,512 | 1,244 | 1,268 | 44.9 | 128.9 |
| 久 野 | 6.36 | 264 | 770 | 397 | 373 | 41.5 | 121.1 |
| 深 程 | 8.20 | 253 | 745 | 359 | 386 | 30.9 | 90.9 |
| 北 半 田 | 4.93 | 358 | 997 | 488 | 509 | 72.6 | 202.2 |
| 総 計 | 490.64 | 36,098 | 94,033 | 46,609 | 47,424 | 73.6 | 191.7 |

2-4 産業(大分類)地区別・産業別就業者の割合

(単位:人)

| 地区別 | 総 数 | 第1次産業 | 第2次産業 | 第3次産業 |
|-----------|--------|-------|--------|--------|
| 総 計 | 48,316 | 3,103 | 16,729 | 28,093 |
| (%) | 100.0 | 6.5 | 34.9 | 58.6 |
| 鹿 沼 地 区 | 11,000 | 162 | 3,523 | 7,257 |
| 菊 沢 地 区 | 6,893 | 382 | 2,461 | 3,985 |
| 東 大 芦 地 区 | 1,574 | 194 | 628 | 744 |
| 北 押 原 地 区 | 5,605 | 404 | 1,959 | 3,193 |
| 板 荷 地 区 | 868 | 87 | 263 | 498 |
| 西 大 芦 地 区 | 345 | 54 | 108 | 183 |
| 加 蘇 地 区 | 872 | 141 | 300 | 422 |
| 北 犬 飼 地 区 | 5,074 | 500 | 1,680 | 2,867 |
| 東 部 台 地 区 | 8,388 | 135 | 3,097 | 5,055 |
| 南 摩 地 区 | 1,492 | 162 | 553 | 773 |
| 南 押 原 地 区 | 2,148 | 388 | 596 | 1,145 |
| 粟 野 地 区 | 1,497 | 131 | 587 | 765 |
| 粕 尾 地 区 | 643 | 141 | 222 | 272 |
| 永 野 地 区 | 491 | 68 | 190 | 233 |
| 清 洲 地 区 | 1,426 | 154 | 562 | 701 |

| 第1次産業 | 第2次産業 |
|--|--------------------------------------|
| A 農業、林業 B 漁業 | C 鉱業、採石業、 砂利採取業 D 建設業 E 製造業 |
| 第3次産業 | |
| F 電気・ガス等 G 情報通信業 H 運輸業・郵便業 I 卸売業・小売業 J 金融業・保険業 K 不動産業等 M 宿泊業等 L 学術研究等 N 生活関連サービス業等 O 教育・学習支援業 P 医療・福祉 Q 複合サービス事業 R サービス業(他に分類されないもの) S 公務 | |

資料: 令和2年国勢調査

(注) 総計は分類不能の産業を含む

2-5 人口指標 — 国勢調査 —

| 区分 | 平成17年 | | | 平成22年 | | |
|---------------------------|-------|-------|-------|-------|-------|-------|
| | 市 | 県 | 国 | 市 | 県 | 国 |
| 人口密度 (人/km ²) | 212.3 | 314.7 | 342.7 | 208.6 | 313.3 | 343.4 |
| 人口増加率 (対前回%) | △0.6 | 0.6 | 0.7 | △1.7 | △0.4 | 0.2 |
| 性比 (%) | 96.9 | 98.8 | 95.3 | 97.2 | 98.6 | 94.8 |
| 年齢構成指数 | | | | | | |
| 年少人口指数 | 22.4 | 21.3 | 20.8 | 21.5 | 21.1 | 20.7 |
| 老年人口指数 | 32.6 | 29.2 | 30.5 | 36.9 | 34.2 | 36.1 |
| 従属人口指数 | 54.9 | 50.6 | 51.4 | 58.4 | 55.3 | 56.8 |
| 老年化指数 | 145.7 | 137.0 | 146.5 | 171.3 | 162.4 | 174.0 |
| 労働力率 (%) | | | | | | |
| 男 | 63.8 | 63.4 | 61.5 | 62.2 | 63.2 | 57.8 |
| 女 | 77.1 | 76.8 | 75.3 | 74.2 | 75.6 | 69.3 |
| 女 | 51.3 | 50.6 | 48.8 | 50.8 | 51.2 | 47.0 |
| 産業3区分割合 (%) | | | | | | |
| 第1次産業 | 8.2 | 6.9 | 4.9 | 7.1 | 5.8 | 4.2 |
| 第2次産業 | 37.3 | 33.0 | 26.6 | 35.6 | 32.0 | 25.2 |
| 第3次産業 | 54.6 | 60.1 | 68.5 | 57.3 | 62.1 | 70.6 |
| 従業上の地位別割合 (%) | | | | | | |
| 雇用者 | 80.5 | 82.4 | 84.0 | 82.8 | 85.1 | 86.2 |
| 自営業主 | 11.9 | 11.2 | 11.0 | 11.1 | 9.9 | 9.7 |
| 家族従業者 | 7.6 | 6.3 | 5.0 | 6.0 | 5.1 | 4.0 |

資料: 国勢調査結果を基に算出

(注1) 性比とは、女100人に対する男の割合をいう

(注2) 年少人口は0～14歳、生産年齢人口は15～64歳、老年人口は65歳以上の人口を指す

(注3) 年少人口指数=年少人口÷生産年齢人口×100 老年人口指数=老年人口÷生産年齢人口×100

従属人口指数=(年少人口+老年人口)÷生産年齢人口×100 老年化指数=老年人口÷年少人口×100

(注4) 産業3区分割合については、分母から「分類不能の産業」を除いて算出

(注5) 従業上の地位別割合については、分母から従業上の地位「不詳」を除いて算出

(注6) 従業上の地位別割合における雇用者には役員を含み、自営業主には家庭内職者を含む

2-6 人口集中地区(DIDs)の面積と人口の推移—国勢調査—

(単位: 人、%、km²)

(各年10月1日現在)

| 年次 | 総人口 | 人口集中地区人口 | 総人口に対する割合 | 総面積 | 人口集中地区面積 | 総面積に対する割合 | 人口集中地区人口密度 |
|-------------|---------------|---------------|-------------|---------------|-------------|------------|----------------|
| ※ 昭和60年 | 88,078 | 29,151 | 33.1 | 311.74 | 5.80 | 1.9 | 5,026.0 |
| ※ 平成2年 | 90,043 | 31,892 | 35.4 | 313.30 | 6.70 | 2.1 | 4,760.0 |
| ※ 7 | 93,053 | 34,804 | 37.4 | 313.30 | 7.11 | 2.3 | 4,895.1 |
| ※ 12 | 94,128 | 38,531 | 40.9 | 313.30 | 7.75 | 2.5 | 4,971.7 |
| ※ 17 | 94,009 | 39,451 | 42.0 | 313.30 | 7.90 | 2.5 | 4,993.8 |
| 22 | 102,348 | 41,377 | 40.4 | 490.62 | 8.40 | 1.7 | 4,925.8 |
| 27 | 98,374 | 39,220 | 39.9 | 490.64 | 8.17 | 1.7 | 4,800.5 |
| 令和2年 | 94,033 | 40,233 | 42.8 | 490.64 | 9.23 | 1.9 | 4,358.9 |

資料: 国勢調査

(注) ※印は合併前の旧鹿沼市のみの値 (旧粟野町は人口集中地区なし)

(各年10月1日現在)

| 平成27年 | | | 令和2年 | | |
|-------|-------|-------|-------|-------|-------|
| 市 | 県 | 国 | 市 | 県 | 国 |
| 200.5 | 308.1 | 340.8 | 191.7 | 308.1 | 338.2 |
| △3.9 | △1.7 | △0.8 | △4.4 | △ 2.1 | △ 0.7 |
| 97.2 | 98.9 | 94.8 | 98.3 | 99.7 | 94.7 |
| 21.4 | 21.0 | 20.8 | 20.4 | 20.4 | 20.5 |
| 44.9 | 42.2 | 43.9 | 52.8 | 49.7 | 48.5 |
| 66.3 | 63.2 | 64.7 | 73.2 | 70.1 | 69.0 |
| 210.0 | 201.1 | 210.6 | 258.8 | 243.6 | 236.3 |
| 62.3 | 61.4 | 60.0 | 63.2 | 62.6 | 62.1 |
| 73.2 | 72.3 | 70.9 | 72.6 | 72.0 | 71.6 |
| 51.8 | 50.9 | 50.0 | 54.1 | 53.5 | 53.5 |
| 6.7 | 5.7 | 4.0 | 6.5 | 5.4 | 3.5 |
| 35.7 | 31.9 | 25.0 | 34.9 | 31.3 | 23.7 |
| 57.6 | 62.4 | 71.0 | 58.6 | 63.4 | 72.8 |
| 84.5 | 86.1 | 87.4 | 86.0 | 87.4 | 88.6 |
| 10.5 | 9.4 | 9.2 | 9.6 | 8.8 | 8.6 |
| 5.0 | 4.5 | 3.4 | 4.4 | 3.8 | 2.8 |

2-7 昼間人口 — 国勢調査 —

(単位:人・%)

(各年10月1日現在)

| 年次 | 昼間人口 ① | 常住人口 (夜間人口) ② | 流出人口状況 | | | 昼間人口 比率 ①/② | |
|-------|-----------|---------------------|---------|---------|--------|-------------------|------|
| | | | 増減 | 流入人口 | 流出人口 | | |
| 平成12年 | 鹿沼 | 92,741 | 94,055 | △ 1,314 | 13,893 | 15,207 | 98.6 |
| | 栗野 | 9,747 | 10,635 | △ 888 | 1,686 | 2,574 | 91.7 |
| 17 | 鹿沼 | 92,361 | 93,986 | △ 1,625 | 14,356 | 15,981 | 98.3 |
| | 栗野 | 9,350 | 10,134 | △ 784 | 1,869 | 2,653 | 92.3 |
| 22 | 鹿沼 | 99,873 | 102,348 | △ 2,475 | 13,789 | 16,264 | 97.6 |
| 27 | 鹿沼 | 96,580 | 98,374 | △ 1,794 | 14,904 | 16,698 | 98.2 |
| 令和2年 | 鹿沼 | 91,763 | 94,033 | △ 2,270 | 14,659 | 16,929 | 97.6 |

資料:国勢調査

(注) 平成22年、平成27年、令和2年は年齢不詳を含む

2-8 産業(大分類)・従業上の地位(7区分)

(単位:人)

| 産 業 別 | 総 数 | | | | | | | | | | | 雇 | |
|-------------------------|--------|--------|-------------------------|-----------------------|-------------------------|-------|--------------|--------------|--------------|--------------|--------|--------|-------------------------|
| | 総 数 | 雇 用 者 | | | | 役 員 | 雇人のある 業 主 | 雇人のない 業 主 | 家 族 従 業 者 | 家 庭 内 職 者 | 総 数 | 雇 | |
| | | 総 数 | 正 規 の 職 員 ・ 従 業 員 | 労働者派遣 事業所の 派遣社員 | パート・アル バイト・ そ の 他 | | | | | | | 総 数 | 正 規 の 職 員 ・ 従 業 員 |
| 総 数 | 48,316 | 38,233 | 25,319 | 1,235 | 11,679 | 3,039 | 982 | 3,594 | 2,125 | 45 | 26,996 | 20,405 | 16,838 |
| A 農 業 , 林 業 | 3,088 | 634 | 271 | 15 | 348 | 92 | 224 | 1,063 | 1,068 | - | 1,821 | 326 | 196 |
| B 漁 業 | 15 | 4 | 2 | 1 | 1 | 5 | 1 | 3 | 2 | - | 9 | 3 | 1 |
| C 鉱業, 採石業, 砂利採取業 | 144 | 124 | 104 | 1 | 19 | 19 | - | 1 | - | - | 108 | 93 | 83 |
| D 建 設 業 | 4,157 | 2,415 | 2,106 | 18 | 291 | 711 | 167 | 653 | 194 | - | 3,407 | 1,977 | 1,803 |
| E 製 造 業 | 12,428 | 11,126 | 8,276 | 702 | 2,148 | 789 | 69 | 242 | 113 | 32 | 8,475 | 7,540 | 6,443 |
| F 電気・ガス・熱供給・水道業 | 122 | 120 | 104 | 4 | 12 | 1 | - | 1 | - | - | 100 | 98 | 91 |
| G 情 報 通 信 業 | 455 | 381 | 318 | 13 | 50 | 38 | - | 35 | 1 | - | 328 | 266 | 249 |
| H 運 輸 業 , 郵 便 業 | 2,773 | 2,527 | 1,802 | 65 | 660 | 120 | 12 | 91 | 11 | - | 2,103 | 1,905 | 1,594 |
| I 卸 売 業 , 小 売 業 | 6,707 | 5,480 | 2,762 | 115 | 2,603 | 526 | 116 | 337 | 226 | - | 3,111 | 2,358 | 1,797 |
| J 金 融 業 , 保 険 業 | 741 | 668 | 547 | 7 | 114 | 47 | 2 | 22 | 1 | - | 274 | 225 | 214 |
| K 不動産業, 物品賃貸業 | 553 | 358 | 243 | 3 | 112 | 105 | 12 | 63 | 15 | - | 317 | 190 | 154 |
| L 学術研究, 専門・技術サービス業 | 1,104 | 732 | 600 | 22 | 110 | 102 | 46 | 168 | 56 | - | 710 | 443 | 405 |
| M 宿泊業, 飲食サービス業 | 2,066 | 1,578 | 432 | 16 | 1,130 | 70 | 111 | 140 | 163 | - | 682 | 425 | 229 |
| N 生活関連サービス業, 娯楽業 | 1,851 | 1,308 | 612 | 15 | 681 | 75 | 72 | 286 | 100 | 2 | 740 | 526 | 335 |
| O 教育, 学習支援業 | 1,876 | 1,694 | 1,175 | 17 | 502 | 23 | 31 | 106 | 13 | - | 727 | 668 | 512 |
| P 医 療 , 福 祉 | 5,769 | 5,374 | 3,474 | 94 | 1,806 | 118 | 80 | 91 | 83 | - | 1,316 | 1,111 | 904 |
| Q 複 合 サ ー ビ ス 事 業 | 458 | 449 | 308 | 8 | 133 | 6 | - | 1 | - | - | 248 | 239 | 195 |
| R サービス業 (他に分類されないもの) | 2,355 | 1,792 | 1,091 | 57 | 644 | 186 | 34 | 260 | 62 | 11 | 1,489 | 1,099 | 841 |
| S 公 務 (他に分類されるものを除く) | 1,263 | 1,263 | 1,016 | 10 | 237 | - | - | - | - | - | 821 | 821 | 749 |
| T 分 類 不 能 の 産 業 | 391 | 206 | 76 | 52 | 78 | 6 | 5 | 31 | 17 | - | 210 | 92 | 43 |
| (再掲) | | | | | | | | | | | | | |
| 第 1 次 産 業 | 3,103 | 638 | 273 | 16 | 349 | 97 | 225 | 1,066 | 1,070 | - | 1,830 | 329 | 197 |
| 第 2 次 産 業 | 16,729 | 13,665 | 10,486 | 721 | 2,458 | 1,519 | 236 | 896 | 307 | 32 | 11,990 | 9,610 | 8,329 |
| 第 3 次 産 業 | 28,093 | 23,724 | 14,484 | 446 | 8,794 | 1,417 | 516 | 1,601 | 731 | 13 | 12,966 | 10,374 | 8,269 |

資料:令和2年国勢調査 就業状態等基本集計結果

(注) 総数は従業上の地位「不詳」を含む

男女別15歳以上就業者数 — 令和2年国勢調査 —

(令和2年10月1日現在)

| 男 | | | | | | | 女 | | | | | | | | | |
|-----------------------|-----------------------|-------|-------------|-------------|-----------|-----------|--------|--------|-------------------|-----------------------|-----------------------|-----|-------------|-------------|-----------|-----------|
| 用者 | | 役員 | 雇人のある 業主 | 雇人のない 業主 | 家族 従業者 | 家庭 内職者 | 総数 | 雇用者 | | | | 役員 | 雇人のある 業主 | 雇人のない 業主 | 家族 従業者 | 家庭 内職者 |
| 労働者派遣 事業所の 派遣社員 | パート・アル バイト・ その他 | | | | | | | 総数 | 正規の 職員・ 従業員 | 労働者派遣 事業所の 派遣社員 | パート・アル バイト・ その他 | | | | | |
| 612 | 2,955 | 2,204 | 848 | 2,884 | 461 | 5 | 21,320 | 17,828 | 8,481 | 623 | 8,724 | 835 | 134 | 710 | 1,664 | 40 |
| 10 | 120 | 68 | 214 | 964 | 243 | - | 1,267 | 308 | 75 | 5 | 228 | 24 | 10 | 99 | 825 | - |
| 1 | 1 | 3 | 1 | 2 | - | - | 6 | 1 | 1 | - | - | 2 | - | 1 | 2 | - |
| 1 | 9 | 14 | - | 1 | - | - | 36 | 31 | 21 | - | 10 | 5 | - | - | - | - |
| 11 | 163 | 539 | 166 | 645 | 66 | - | 750 | 438 | 303 | 7 | 128 | 172 | 1 | 8 | 128 | - |
| 384 | 713 | 594 | 64 | 209 | 22 | 5 | 3,953 | 3,586 | 1,833 | 318 | 1,435 | 195 | 5 | 33 | 91 | 27 |
| 2 | 5 | 1 | - | 1 | - | - | 22 | 22 | 13 | 2 | 7 | - | - | - | - | - |
| 5 | 12 | 33 | - | 29 | - | - | 127 | 115 | 69 | 8 | 38 | 5 | - | 6 | 1 | - |
| 42 | 269 | 90 | 12 | 81 | 4 | - | 670 | 622 | 208 | 23 | 391 | 30 | - | 10 | 7 | - |
| 44 | 517 | 359 | 97 | 241 | 41 | - | 3,596 | 3,122 | 965 | 71 | 2,086 | 167 | 19 | 96 | 185 | - |
| 1 | 10 | 32 | - | 15 | 1 | - | 467 | 443 | 333 | 6 | 104 | 15 | 2 | 7 | - | - |
| 1 | 35 | 69 | 9 | 47 | 2 | - | 236 | 168 | 89 | 2 | 77 | 36 | 3 | 16 | 13 | - |
| 14 | 24 | 85 | 43 | 132 | 7 | - | 394 | 289 | 195 | 8 | 86 | 17 | 3 | 36 | 49 | - |
| 2 | 194 | 48 | 87 | 93 | 27 | - | 1,384 | 1,153 | 203 | 14 | 936 | 22 | 24 | 47 | 136 | - |
| 7 | 184 | 45 | 40 | 117 | 10 | - | 1,111 | 782 | 277 | 8 | 497 | 30 | 32 | 169 | 90 | 2 |
| 7 | 149 | 11 | 12 | 29 | 3 | - | 1,149 | 1,026 | 663 | 10 | 353 | 12 | 19 | 77 | 10 | - |
| 15 | 192 | 58 | 70 | 66 | 9 | - | 4,453 | 4,263 | 2,570 | 79 | 1,614 | 60 | 10 | 25 | 74 | - |
| 6 | 38 | 6 | - | 1 | - | - | 210 | 210 | 113 | 2 | 95 | - | - | - | - | - |
| 33 | 225 | 144 | 30 | 187 | 22 | - | 866 | 693 | 250 | 24 | 419 | 42 | 4 | 73 | 40 | 11 |
| 1 | 71 | - | - | - | - | - | 442 | 442 | 267 | 9 | 166 | - | - | - | - | - |
| 25 | 24 | 5 | 3 | 24 | 4 | - | 181 | 114 | 33 | 27 | 54 | 1 | 2 | 7 | 13 | - |
| 11 | 121 | 71 | 215 | 966 | 243 | - | 1,273 | 309 | 76 | 5 | 228 | 26 | 10 | 100 | 827 | - |
| 396 | 885 | 1,147 | 230 | 855 | 88 | 5 | 4,739 | 4,055 | 2,157 | 325 | 1,573 | 372 | 6 | 41 | 219 | 27 |
| 180 | 1,925 | 981 | 400 | 1,039 | 126 | - | 15,127 | 13,350 | 6,215 | 266 | 6,869 | 436 | 116 | 562 | 605 | 13 |

2-9 職業(大分類)別15歳以上就業者数

(単位:人)

| 区 分 | 総 数 | A | B | C | D | E | F | G | H | I |
|---------|--------|--------------|--------------------------|--------------|--------------|-----------------------|-----------------|-----------------|-----------------|------------------------|
| | | 管理的職 業従事者 | 専門的・技 術的職 業従 事者 | 事 務 従 事 者 | 販 売 従 事 者 | サービ ス職 業従 事者 | 保安職 業従 事者 | 農林漁 業従 事者 | 生産工 程従 事者 | 輸送・機 械運 転従 事者 |
| 平成 22 年 | 50,561 | 1,102 | 5,433 | 7,998 | 5,613 | 5,258 | 492 | 3,552 | 11,675 | 1,961 |
| 27 年 | 49,685 | 1,023 | 6,039 | 8,067 | 5,163 | 5,363 | 496 | 3,265 | 11,188 | 1,946 |
| 令和 2 年 | 48,316 | 817 | 6,258 | 9,157 | 4,248 | 5,204 | 554 | 3,064 | 10,426 | 1,937 |

資料:国勢調査

(注1) 平成22年国勢調査で用いる職業分類は、平成21年12月に設定された日本標準職業分類を基準としている

2-10 就業・通学による流出・

| 区 分 | | 鹿 沼 市 (栗 野 町) に 常 住 す る 就 業 者 ・ 通 学 者 | | | | | | | | | |
|-------|-----|---|-------------------------------|-------------------|--------|--------------|--------------|------------|-------|-------|----------|
| | | 鹿沼市(栗 野町)に 常 住 | 自市(鹿沼 市・栗野 町)で従 業・通学 | 他市区町村で従業・通学(流出人口) | | | | | | | 不詳 |
| | | | | 総 数 | 宇都宮市 | 日光市 (今市市) | 栗野町 (鹿沼市) | その他 県 内 | 他 県 | | |
| 平成17年 | 鹿沼 | 総 数 | 52,095 | 36,270 | 15,825 | 8,894 | 1,154 | 1,004 | 3,839 | 934 | - |
| | | 就業者 | 47,530 | 34,104 | 13,426 | 7,731 | 835 | 957 | 3,268 | 635 | - |
| | 通学者 | 4,565 | 2,166 | 2,399 | 1,163 | 319 | 47 | 571 | 299 | - | |
| | 栗野 | 総 数 | 5,846 | 3,195 | 2,651 | 424 | 58 | 1,168 | 518 | 62 | - |
| 就業者 | | 5,306 | 3,048 | 2,258 | 331 | 31 | 1,034 | 472 | 39 | - | |
| 通学者 | 540 | 147 | 393 | 93 | 27 | 134 | 46 | 23 | - | | |
| 22年 | 鹿沼 | 総 数 | 55,123 | 38,094 | 16,139 | 9,084 | 1,537 | | 4,521 | 997 | 890(687) |
| | | 就業者 | 50,561 | 36,020 | 13,733 | 7,901 | 1,218 | | 3,905 | 709 | 808(622) |
| | | 通学者 | 4,562 | 2,074 | 2,406 | 1,183 | 319 | | 616 | 288 | 82(65) |
| 27年 | 鹿沼 | 総 数 | 54,083 | 36,850 | 16,581 | 9,015 | 1,504 | | 4,951 | 1,111 | 652(74) |
| | | 就業者 | 49,685 | 34,829 | 14,250 | 7,886 | 1,225 | | 4,369 | 770 | 606(70) |
| | | 通学者 | 4,398 | 2,021 | 2,331 | 1,129 | 279 | | 582 | 341 | 46(4) |
| 令和2年 | 鹿沼 | 総 数 | 52,289 | 34,952 | 16,818 | 8,929 | 1,521 | | 5,296 | 1,072 | 519(212) |
| | | 就業者 | 48,316 | 33,372 | 14,530 | 7,849 | 1,251 | | 4,695 | 735 | 414(144) |
| | | 通学者 | 3,973 | 1,580 | 2,288 | 1,080 | 270 | | 601 | 337 | 105(68) |

資料:国勢調査

(注1) 平成22年以降、市町村合併に伴い今市市の数値は日光市の数値へ編入

(注2) 「鹿沼市(栗野町)に常住」には従業地・通学地「不詳」を含む

(注3) 「鹿沼市(栗野町)で従業・通学」には従業・通学市区町村「不詳・外国」及び従業地・通学地「不詳」を含む

(注4) 「不詳」は従業・通学市区町村「不詳・外国」及び従業地・通学地「不詳」の合算値、()内は従業・通学市区町村「不詳・外国」の数値

(注5) 当データにおける従業地・通学地「不詳」には、労働力「不詳」総数及び従業地・通学地「不詳」における年齢「不詳」の数値を含まない

(注6) 従業地・通学地「不詳」…従業地・通学地が不明の者

従業・通学市区町村「不詳・外国」…従業地・通学地が鹿沼市以外であることは判明しているが市区町村名不明の者、又は従業地が外国の者

—国勢調査—

(各年10月1日現在)

| J | K | L |
|--------------|--------------|------------|
| 建設・採掘従事者 | 運搬・清掃・包装等従事者 | 分類不能の職業 |
| 2,815 | 3,510 | 1,152 |
| 2,728 | 3,685 | 722 |
| 2,543 | 3,764 | 344 |

流入人口(15歳以上) —国勢調査—

(各年10月1日現在)

| 鹿沼市(栗野町)で従業・通学する者 | | | | | | | | | |
|-------------------|----------------|----------------|-------|----------|----------|-------|-----|----------|------------|
| 鹿沼市(栗野町)で従業・通学 | 自市(鹿沼市・栗野町)に常住 | 他市区町村に常住(流入人口) | | | | | | 不詳 | 流入超過(△=流出) |
| | | 総数 | 宇都宮市 | 日光市(今市市) | 栗野町(鹿沼市) | その他県内 | 他県 | | |
| 50,615 | 36,270 | 14,345 | 5,966 | 2,317 | 1,168 | 3,965 | 471 | - | △ 1,480 |
| 47,167 | 34,104 | 13,063 | 5,731 | 1,809 | 1,034 | 3,642 | 466 | - | △ 363 |
| 3,448 | 2,166 | 1,282 | 235 | 508 | 134 | 323 | 5 | - | △ 1,117 |
| 5,055 | 3,195 | 1,860 | 137 | 50 | 1,004 | 505 | 44 | - | △ 791 |
| 4,849 | 3,048 | 1,801 | 135 | 47 | 957 | 501 | 44 | - | △ 457 |
| 206 | 147 | 59 | 2 | 3 | 47 | 4 | - | - | △ 334 |
| 52,763 | 38,094 | 13,779 | 6,628 | 2,579 | | 4,111 | 461 | 890(687) | △ 2,360 |
| 49,546 | 36,020 | 12,718 | 6,337 | 1,979 | | 3,941 | 461 | 808(622) | △ 1,015 |
| 3,217 | 2,074 | 1,061 | 291 | 600 | | 170 | - | 82(65) | △ 1,345 |
| 52,397 | 36,850 | 14,895 | 7,159 | 2,743 | | 4,358 | 635 | 652(74) | △ 1,686 |
| 49,254 | 34,829 | 13,819 | 6,848 | 2,168 | | 4,173 | 630 | 606(70) | △ 431 |
| 3,143 | 2,021 | 1,076 | 311 | 575 | | 185 | 5 | 46(4) | △ 1,255 |
| 50,113 | 34,952 | 14,642 | 7,084 | 2,413 | | 4,600 | 545 | 519(212) | △ 2,176 |
| 47,338 | 33,372 | 13,552 | 6,741 | 1,992 | | 4,276 | 543 | 414(144) | △ 978 |
| 2,775 | 1,580 | 1,090 | 343 | 421 | | 324 | 2 | 105(68) | △ 1,198 |

2-11 人 口 動 態

(単位:世帯・人・‰・件)

| 年次 | 世帯数 | | | 人口 | | | 自然増減 | | | | | |
|-------------|---------------|--------------|---------------|---------------|----------------|---------------|------------|------------|--------------|-------------|--------------|--------------|
| | | | | | | | 出生 | | 死亡 | | 差 | |
| | 実数 | 増減 | 増加率 | 実数 | 増減 | 増加率 | 実数 | 率 | 実数 | 率 | 実数 | 率 |
| 平成29年 | 35,705 | 200 | 0.56 | 96,982 | △ 691 | △ 0.71 | 682 | 7.0 | 1,191 | 12.3 | △ 509 | △ 5.2 |
| 30 | 35,964 | 259 | 0.72 | 96,117 | △ 865 | △ 0.89 | 576 | 6.0 | 1,288 | 13.4 | △ 712 | △ 7.4 |
| 令和元 | 36,575 | 611 | 1.67 | 95,662 | △ 455 | △ 0.47 | 622 | 6.5 | 1,184 | 12.4 | △ 562 | △ 5.9 |
| 2 | 36,892 | 317 | 0.86 | 94,720 | △ 945 | △ 0.99 | 560 | 5.9 | 1,162 | 12.3 | △ 602 | △ 6.3 |
| 3 | 37,065 | 173 | 0.47 | 93,985 | △ 735 | △ 0.78 | 529 | 5.6 | 1,222 | 13.0 | △ 693 | △ 7.4 |
| 令和4年 | 36,530 | △ 535 | △ 1.46 | 92,206 | △ 1,779 | △ 1.93 | 484 | 5.2 | 1,330 | 14.4 | △ 846 | △ 9.2 |
| 4年1月 | 36,304 | 45 | 0.12 | 93,040 | △ 139 | △ 0.15 | 34 | | 127 | | △ 93 | |
| 2月 | 36,327 | 23 | 0.06 | 92,955 | △ 85 | △ 0.09 | 34 | | 118 | | △ 84 | |
| 3月 | 36,339 | 12 | 0.03 | 92,710 | △ 245 | △ 0.26 | 32 | | 115 | | △ 83 | |
| 4月 | 36,372 | 33 | 0.09 | 92,603 | △ 107 | △ 0.12 | 34 | | 104 | | △ 70 | |
| 5月 | 36,413 | 41 | 0.11 | 92,557 | △ 46 | △ 0.05 | 46 | | 106 | | △ 60 | |
| 6月 | 36,425 | 12 | 0.03 | 92,526 | △ 31 | △ 0.03 | 46 | | 104 | | △ 58 | |
| 7月 | 36,429 | 4 | 0.01 | 92,467 | △ 59 | △ 0.06 | 48 | | 102 | | △ 54 | |
| 8月 | 36,437 | 8 | 0.02 | 92,395 | △ 72 | △ 0.08 | 46 | | 111 | | △ 65 | |
| 9月 | 36,463 | 26 | 0.07 | 92,340 | △ 55 | △ 0.06 | 46 | | 102 | | △ 56 | |
| 10月 | 36,496 | 33 | 0.09 | 92,304 | △ 36 | △ 0.04 | 36 | | 110 | | △ 74 | |
| 11月 | 36,513 | 17 | 0.05 | 92,275 | △ 29 | △ 0.03 | 40 | | 111 | | △ 71 | |
| 12月 | 36,530 | 17 | 0.05 | 92,206 | △ 69 | △ 0.07 | 42 | | 120 | | △ 78 | |

資料:毎月人口調査 市民部調

(注1) 世帯数及び人口の実数は、各年は翌年1月1日現在、各月は年次項目記載の月の翌月1日現在、増減は対前年・対前月の数

(注2) 動態は年別分・月別分として扱う。年別分は、1月分(2月1日現在の数)～12月分(翌年1月1日現在の数)の計、月別分は翌月1日現在の数でとらえる

(注3) 出生率及び死亡率は、各年10月1日現在の人口1,000人当たりの年間の出生(死亡)数。婚姻、離婚、死産は戸籍届出受理件数

(注4) 転出及び転入の比率は、各年次における翌年1月1日現在の人口1,000人当たりの数。

2-12 地 区 別

(単位:人)

| 地区別 | 自然動態 | | | | | | | | | 社 転 入 | | |
|-------------|------------|------------|------------|--------------|------------|------------|--------------|--------------|--------------|--------------|--------------|--------------|
| | 出生 | | | 死亡 | | | 自然増減 | | | 転入 | | |
| | 総数 | 男 | 女 | 総数 | 男 | 女 | 総数 | 男 | 女 | 総数 | 男 | 女 |
| 平成30年 | 576 | 307 | 269 | 1,288 | 660 | 628 | △ 712 | △ 353 | △ 359 | 2,325 | 1,291 | 1,034 |
| 令和元 | 622 | 282 | 340 | 1,184 | 599 | 585 | △ 562 | △ 317 | △ 245 | 2,720 | 1,475 | 1,245 |
| 2 | 560 | 264 | 296 | 1,162 | 590 | 572 | △ 602 | △ 326 | △ 276 | 2,094 | 1,130 | 964 |
| 3 | 529 | 285 | 244 | 1,222 | 614 | 608 | △ 693 | △ 329 | △ 364 | 2,219 | 1,226 | 993 |
| 令和4年 | 484 | 251 | 233 | 1,330 | 682 | 648 | △ 846 | △ 431 | △ 415 | 2,465 | 1,362 | 1,103 |
| 鹿沼 | 132 | 68 | 64 | 345 | 177 | 168 | △ 213 | △ 109 | △ 104 | 561 | 293 | 268 |
| 菊沢 | 79 | 46 | 33 | 209 | 106 | 103 | △ 130 | △ 60 | △ 70 | 423 | 241 | 182 |
| 東大芦 | 8 | 7 | 1 | 43 | 20 | 23 | △ 35 | △ 13 | △ 22 | 69 | 30 | 39 |
| 北押原 | 50 | 28 | 22 | 126 | 59 | 67 | △ 76 | △ 31 | △ 45 | 260 | 162 | 98 |
| 板荷 | 2 | 2 | 0 | 29 | 16 | 13 | △ 27 | △ 14 | △ 13 | 19 | 11 | 8 |
| 西大芦 | 0 | 0 | 0 | 19 | 11 | 8 | △ 19 | △ 11 | △ 8 | 7 | 3 | 4 |
| 加蘇 | 9 | 1 | 8 | 37 | 19 | 18 | △ 28 | △ 18 | △ 10 | 14 | 10 | 4 |
| 北犬飼 | 57 | 27 | 30 | 113 | 58 | 55 | △ 56 | △ 31 | △ 25 | 362 | 207 | 155 |
| 東部台 | 105 | 51 | 54 | 152 | 84 | 68 | △ 47 | △ 33 | △ 14 | 517 | 280 | 237 |
| 南摩 | 2 | 1 | 1 | 41 | 18 | 23 | △ 39 | △ 17 | △ 22 | 45 | 22 | 23 |
| 南押原 | 17 | 12 | 5 | 61 | 35 | 26 | △ 44 | △ 23 | △ 21 | 55 | 29 | 26 |
| 粟野 | 5 | 3 | 2 | 42 | 23 | 19 | △ 37 | △ 20 | △ 17 | 38 | 21 | 17 |
| 粕尾 | 5 | 1 | 4 | 28 | 15 | 13 | △ 23 | △ 14 | △ 9 | 4 | 3 | 1 |
| 永野 | 6 | 1 | 5 | 34 | 19 | 15 | △ 28 | △ 18 | △ 10 | 20 | 11 | 9 |
| 清洲 | 7 | 3 | 4 | 51 | 22 | 29 | △ 44 | △ 19 | △ 25 | 71 | 39 | 32 |

資料:市民部調

の 推 移

(各年12月分(翌年1月1日)現在)

| 社 会 増 | | 減 | | 婚 姻 | 離 婚 | 死 産 | | |
|--------------|-------------|--------------|-------------|--------------|--------------|------------|------------|-----------|
| 転 入 | 転 出 | 差 | | | | | | |
| 実 数 | 率 | 実 数 | 率 | 実 数 | 率 | | | |
| 2,218 | 22.8 | 2,400 | 24.7 | △ 182 | △ 1.9 | 354 | 193 | 15 |
| 2,325 | 24.1 | 2,478 | 25.7 | △ 153 | △ 1.6 | 357 | 149 | 12 |
| 2,720 | 28.4 | 2,613 | 27.3 | 107 | 1.1 | 382 | 171 | 17 |
| 2,094 | 22.1 | 2,434 | 25.7 | △ 340 | △ 3.6 | 338 | 173 | 15 |
| 2,219 | 23.6 | 2,261 | 24.1 | △ 42 | △ 0.4 | 316 | 138 | 11 |
| 2,465 | 26.7 | 2,592 | 28.1 | △ 127 | △ 1.4 | 285 | 151 | 13 |
| 149 | | 195 | | △ 46 | | 36 | 14 | 0 |
| 177 | | 178 | | △ 1 | | 26 | 7 | 2 |
| 352 | | 514 | | △ 162 | | 33 | 14 | 3 |
| 244 | | 281 | | △ 37 | | 9 | 16 | 1 |
| 192 | | 178 | | 14 | | 16 | 6 | 0 |
| 210 | | 183 | | 27 | | 23 | 15 | 2 |
| 185 | | 190 | | △ 5 | | 32 | 12 | 0 |
| 214 | | 221 | | △ 7 | | 22 | 16 | 1 |
| 170 | | 169 | | 1 | | 18 | 21 | 1 |
| 210 | | 172 | | 38 | | 18 | 11 | 1 |
| 186 | | 144 | | 42 | | 36 | 8 | 1 |
| 176 | | 167 | | 9 | | 16 | 11 | 1 |

人 口 動 態

(各年1月～12月)

| 会 動 態 | | | | | | 人 口 増 加 数 | | |
|--------------|--------------|--------------|--------------|------------|--------------|--------------|--------------|--------------|
| 転 出 | | | 社 会 増 減 | | | 総 数 | 男 | 女 |
| 総 数 | 男 | 女 | 総 数 | 男 | 女 | | | |
| 2,478 | 1,277 | 1,201 | △ 153 | 14 | △ 167 | △ 865 | △ 339 | △ 526 |
| 2,613 | 1,328 | 1,285 | 107 | 147 | △ 40 | △ 455 | △ 170 | △ 285 |
| 2,434 | 1,270 | 1,164 | △ 340 | △ 140 | △ 200 | △ 942 | △ 466 | △ 476 |
| 2,261 | 1,203 | 1,058 | △ 42 | 23 | △ 65 | △ 735 | △ 306 | △ 429 |
| 2,592 | 1,371 | 1,221 | △ 127 | △ 9 | △ 118 | △ 973 | △ 440 | △ 533 |
| 556 | 280 | 276 | 5 | 13 | △ 8 | △ 208 | △ 96 | △ 112 |
| 316 | 159 | 157 | 107 | 82 | 25 | △ 23 | 22 | △ 45 |
| 107 | 53 | 54 | △ 38 | △ 23 | △ 15 | △ 73 | △ 36 | △ 37 |
| 292 | 151 | 141 | △ 32 | 11 | △ 43 | △ 108 | △ 20 | △ 88 |
| 36 | 18 | 18 | △ 17 | △ 7 | △ 10 | △ 44 | △ 21 | △ 23 |
| 8 | 3 | 5 | △ 1 | 0 | △ 1 | △ 20 | △ 11 | △ 9 |
| 25 | 13 | 12 | △ 11 | △ 3 | △ 8 | △ 39 | △ 21 | △ 18 |
| 340 | 192 | 148 | 22 | 15 | 7 | △ 34 | △ 16 | △ 18 |
| 555 | 322 | 233 | △ 38 | △ 42 | 4 | △ 85 | △ 75 | △ 10 |
| 68 | 30 | 38 | △ 23 | △ 8 | △ 15 | △ 62 | △ 25 | △ 37 |
| 96 | 47 | 49 | △ 41 | △ 18 | △ 23 | △ 85 | △ 41 | △ 44 |
| 75 | 48 | 27 | △ 37 | △ 27 | △ 10 | △ 74 | △ 47 | △ 27 |
| 14 | 9 | 5 | △ 10 | △ 6 | △ 4 | △ 33 | △ 20 | △ 13 |
| 35 | 14 | 21 | △ 15 | △ 3 | △ 12 | △ 43 | △ 21 | △ 22 |
| 69 | 32 | 37 | 2 | 7 | △ 5 | △ 42 | △ 12 | △ 30 |

2-13 町 別 人 口 の 推 移

(単位:人・%)

| 町 別 | 推 計 人 口 | | 増 減 | 増 加 率 | 寄 与 率 | 町 別 | 推 計 人 口 | | 増 減 | 増 加 率 | 寄 与 率 |
|----------------|----------------------|-----------------------|----------------|---------------|--------------|------------------|----------------------|-----------------------|--------------|----------------|-------------|
| | 令和5年 10月1日 現 在 | 平成30年 10月1日 現 在 | | | | | 令和5年 10月1日 現 在 | 平成30年 10月1日 現 在 | | | |
| 鹿 沼 地 区 | 22,060 | 23,181 | △ 1,121 | △ 4.84 | 23.59 | 菊 沢 地 区 | 13,561 | 13,752 | △ 191 | △ 1.39 | 4.02 |
| 1 御成橋町1丁目 | 500 | 490 | 10 | 2.04 | △ 0.21 | 1 玉田町 | 1,916 | 1,818 | 98 | 5.39 | △ 2.06 |
| 2 御成橋町2丁目 | 1,096 | 1,061 | 35 | 3.30 | △ 0.74 | 2 見野 | 625 | 714 | △ 89 | △ 12.46 | 1.87 |
| 3 泉町 | 678 | 678 | 0 | 0.00 | 0.00 | 3 下遠部 | 51 | 60 | △ 9 | △ 15.00 | 0.19 |
| 4 睦町 | 376 | 440 | △ 64 | △ 14.55 | 1.35 | 4 富岡 | 437 | 450 | △ 13 | △ 2.89 | 0.27 |
| 5 戸張町 | 377 | 402 | △ 25 | △ 6.22 | 0.53 | 5 武子 | 1,376 | 1,512 | △ 136 | △ 8.99 | 2.86 |
| 6 千手町 | 672 | 723 | △ 51 | △ 7.05 | 1.07 | 6 下武子町 | 1,400 | 1,509 | △ 109 | △ 7.22 | 2.29 |
| 7 上材木町 | 237 | 301 | △ 64 | △ 21.26 | 1.35 | 7 古賀志町 | 46 | 54 | △ 8 | △ 14.81 | 0.17 |
| 8 天神町 | 137 | 148 | △ 11 | △ 7.43 | 0.23 | 8 高谷 | 83 | 89 | △ 6 | △ 6.74 | 0.13 |
| 9 久保町 | 62 | 74 | △ 12 | △ 16.22 | 0.25 | 9 仁神堂町 | 1,098 | 1,192 | △ 94 | △ 7.89 | 1.98 |
| 10 銀座1丁目 | 22 | 25 | △ 3 | △ 12.00 | 0.06 | 10 栃窪 | 474 | 534 | △ 60 | △ 11.24 | 1.26 |
| 11 銀座2丁目 | 8 | 6 | 2 | 33.33 | △ 0.04 | 11 千渡 | 6,055 | 5,820 | 235 | 4.04 | △ 4.95 |
| 12 今宮町 | 225 | 270 | △ 45 | △ 16.67 | 0.95 | 東 大 芦 地 区 | 2,769 | 3,030 | △ 261 | △ 8.61 | 5.49 |
| 13 仲町 | 44 | 41 | 3 | 7.32 | △ 0.06 | 1 酒野谷 | 373 | 394 | △ 21 | △ 5.33 | 0.44 |
| 14 麻苧町 | 237 | 241 | △ 4 | △ 1.66 | 0.08 | 2 下日向 | 434 | 479 | △ 45 | △ 9.39 | 0.95 |
| 15 石橋町 | 60 | 74 | △ 14 | △ 18.92 | 0.29 | 3 上日向 | 661 | 765 | △ 104 | △ 13.59 | 2.19 |
| 16 下材木町 | 103 | 117 | △ 14 | △ 11.97 | 0.29 | 4 深岩 | 102 | 110 | △ 8 | △ 7.27 | 0.17 |
| 17 寺町 | 289 | 315 | △ 26 | △ 8.25 | 0.55 | 5 笹原田 | 124 | 125 | △ 1 | △ 0.80 | 0.02 |
| 18 蓬萊町 | 217 | 218 | △ 1 | △ 0.46 | 0.02 | 6 下沢 | 641 | 685 | △ 44 | △ 6.42 | 0.93 |
| 19 三幸町 | 204 | 218 | △ 14 | △ 6.42 | 0.29 | 7 引田 | 434 | 472 | △ 38 | △ 8.05 | 0.80 |
| 20 鳥居跡町 | 629 | 596 | 33 | 5.54 | △ 0.69 | 北 押 原 地 区 | 10,741 | 11,149 | △ 408 | △ 3.66 | 8.59 |
| 21 万町 | 490 | 501 | △ 11 | △ 2.20 | 0.23 | 1 村井町 | 1,475 | 1,567 | △ 92 | △ 5.87 | 1.94 |
| 22 文化橋町 | 138 | 146 | △ 8 | △ 5.48 | 0.17 | 2 上殿町 | 3,653 | 3,729 | △ 76 | △ 2.04 | 1.60 |
| 23 朝日町 | 447 | 520 | △ 73 | △ 14.04 | 1.54 | 3 縦山町 | 2,899 | 2,850 | 49 | 1.72 | △ 1.03 |
| 24 上田町 | 183 | 224 | △ 41 | △ 18.30 | 0.86 | 4 塩山町 | 430 | 495 | △ 65 | △ 13.13 | 1.37 |
| 25 末広町 | 100 | 105 | △ 5 | △ 4.76 | 0.11 | 5 奈佐原町 | 364 | 406 | △ 42 | △ 10.34 | 0.88 |
| 26 東末広町 | 125 | 162 | △ 37 | △ 22.84 | 0.78 | 6 日光奈良部町 | 89 | 95 | △ 6 | △ 6.32 | 0.13 |
| 27 中田町 | 220 | 225 | △ 5 | △ 2.22 | 0.11 | 7 下奈良部町 | 316 | 350 | △ 34 | △ 9.71 | 0.72 |
| 28 下横町 | 64 | 66 | △ 2 | △ 3.03 | 0.04 | 8 上奈良部町 | 387 | 427 | △ 40 | △ 9.37 | 0.84 |
| 29 下田町1丁目 | 660 | 792 | △ 132 | △ 16.67 | 2.78 | 9 みなみ町 | 1,128 | 1,230 | △ 102 | △ 8.29 | 2.15 |
| 30 下田町2丁目 | 367 | 387 | △ 20 | △ 5.17 | 0.42 | 板 荷 地 区 | 1,447 | 1,666 | △ 219 | △ 13.15 | 4.61 |
| 31 貝島町 | 3,240 | 3,203 | 37 | 1.16 | △ 0.78 | 1 板荷 | 1,447 | 1,666 | △ 219 | △ 13.15 | 4.61 |
| 32 上野町 | 2,396 | 2,516 | △ 120 | △ 4.77 | 2.53 | 西 大 芦 地 区 | 626 | 758 | △ 132 | △ 17.41 | 2.78 |
| 33 府所町 | 1,079 | 1,160 | △ 81 | △ 6.98 | 1.70 | 1 下大久保 | 60 | 93 | △ 33 | △ 35.48 | 0.69 |
| 34 府中町 | 531 | 599 | △ 68 | △ 11.35 | 1.43 | 2 上大久保 | 122 | 128 | △ 6 | △ 4.69 | 0.13 |
| 35 府所本町 | 173 | 181 | △ 8 | △ 4.42 | 0.17 | 3 草久 | 444 | 537 | △ 93 | △ 17.32 | 1.96 |
| 36 西鹿沼町 | 881 | 1,036 | △ 155 | △ 14.96 | 3.26 | 加 蘇 地 区 | 1,620 | 1,846 | △ 226 | △ 12.24 | 4.76 |
| 37 日吉町 | 2,376 | 2,543 | △ 167 | △ 6.57 | 3.51 | 1 野尻 | 149 | 172 | △ 23 | △ 13.37 | 0.48 |
| 38 花岡町 | 914 | 753 | 161 | 21.38 | △ 3.39 | 2 加園 | 874 | 959 | △ 85 | △ 8.86 | 1.79 |
| 39 坂田山1丁目 | 251 | 265 | △ 14 | △ 5.28 | 0.29 | 3 下久我 | 252 | 332 | △ 80 | △ 24.10 | 1.68 |
| 40 坂田山2丁目 | 318 | 389 | △ 71 | △ 18.25 | 1.49 | 4 上久我 | 345 | 383 | △ 38 | △ 9.92 | 0.80 |
| 41 坂田山3丁目 | 565 | 577 | △ 12 | △ 2.08 | 0.25 | | | | | | |
| 42 坂田山4丁目 | 369 | 393 | △ 24 | △ 6.11 | 0.51 | | | | | | |

資料:推計人口

(注) 寄与率は、全体の変化に対する各町の影響度を表わす

(平成30年・令和5年)

(各年10月1日現在)

| 町 別 | 推 計 人 口 | | 増 減 | 増 加 率 | 寄 与 率 |
|------------------|----------------------|-----------------------|--------------|---------------|-------------|
| | 令和5年 10月1日 現 在 | 平成30年 10月1日 現 在 | | | |
| 北 犬 飼 地 区 | 9,209 | 9,525 | △ 316 | △ 3.32 | 6.65 |
| 1 上石川 | 2,313 | 2,354 | △ 41 | △ 1.74 | 0.86 |
| 2 茂呂 | 2,868 | 2,866 | 2 | 0.07 | △ 0.04 |
| 3 白桑田 | 625 | 637 | △ 12 | △ 1.88 | 0.25 |
| 4 深津 | 732 | 814 | △ 82 | △ 10.07 | 1.73 |
| 5 下石川 | 227 | 244 | △ 17 | △ 6.97 | 0.36 |
| 6 池ノ森 | 355 | 387 | △ 32 | △ 8.27 | 0.67 |
| 7 さつき町 | 0 | 0 | 0 | - | - |
| 8 流通センター | 0 | 0 | 0 | - | - |
| 9 松原1丁目 | 472 | 485 | △ 13 | △ 2.68 | 0.27 |
| 10 松原2丁目 | 384 | 396 | △ 12 | △ 3.03 | 0.25 |
| 11 松原3丁目 | 594 | 633 | △ 39 | △ 6.16 | 0.82 |
| 12 松原4丁目 | 639 | 709 | △ 70 | △ 9.87 | 1.47 |
| 東 部 台 地 区 | 16,112 | 16,452 | △ 340 | △ 2.07 | 7.15 |
| 1 晃望台 | 831 | 892 | △ 61 | △ 6.84 | 1.28 |
| 2 東町1丁目 | 979 | 978 | 1 | 0.10 | △ 0.02 |
| 3 東町2丁目 | 565 | 596 | △ 31 | △ 5.20 | 0.65 |
| 4 東町3丁目 | 1,264 | 1,346 | △ 82 | △ 6.09 | 1.73 |
| 5 幸町1丁目 | 1,217 | 1,367 | △ 150 | △ 10.97 | 3.16 |
| 6 幸町2丁目 | 1,297 | 1,384 | △ 87 | △ 6.29 | 1.83 |
| 7 緑町1丁目 | 1,430 | 1,444 | △ 14 | △ 0.97 | 0.29 |
| 8 緑町2丁目 | 863 | 854 | 9 | 1.05 | △ 0.19 |
| 9 緑町3丁目 | 1,200 | 1,177 | 23 | 1.95 | △ 0.48 |
| 10 西茂呂1丁目 | 556 | 527 | 29 | 5.50 | △ 0.61 |
| 11 西茂呂2丁目 | 390 | 410 | △ 20 | △ 4.88 | 0.42 |
| 12 西茂呂3丁目 | 1,513 | 1,567 | △ 54 | △ 3.45 | 1.14 |
| 13 西茂呂4丁目 | 1,466 | 1,454 | 12 | 0.83 | △ 0.25 |
| 14 栄町1丁目 | 1,188 | 1,132 | 56 | 4.95 | △ 1.18 |
| 15 栄町2丁目 | 489 | 480 | 9 | 1.88 | △ 0.19 |
| 16 栄町3丁目 | 864 | 844 | 20 | 2.37 | △ 0.42 |
| 南 摩 地 区 | 2,689 | 2,944 | △ 255 | △ 8.66 | 5.37 |
| 1 佐目町 | 100 | 129 | △ 29 | △ 22.48 | 0.61 |
| 2 油田町 | 295 | 307 | △ 12 | △ 3.91 | 0.25 |
| 3 下南摩町 | 349 | 372 | △ 23 | △ 6.18 | 0.48 |
| 4 西沢町 | 1,160 | 1,284 | △ 124 | △ 9.66 | 2.61 |
| 5 上南摩町 | 460 | 483 | △ 23 | △ 4.76 | 0.48 |
| 6 旭が丘 | 325 | 369 | △ 44 | △ 11.92 | 0.93 |
| 南 押 原 地 区 | 3,694 | 4,082 | △ 388 | △ 9.51 | 8.16 |
| 1 楡木町 | 1,238 | 1,288 | △ 50 | △ 3.88 | 1.05 |
| 2 磯町 | 498 | 553 | △ 55 | △ 9.95 | 1.16 |
| 3 野沢町 | 124 | 129 | △ 5 | △ 3.88 | 0.11 |
| 4 亀和田町 | 277 | 317 | △ 40 | △ 12.62 | 0.84 |
| 5 北赤塚町 | 353 | 433 | △ 80 | △ 18.48 | 1.68 |
| 6 藤江町 | 431 | 476 | △ 45 | △ 9.45 | 0.95 |
| 7 南上野町 | 622 | 730 | △ 108 | △ 14.79 | 2.27 |
| 8 大和田町 | 151 | 156 | △ 5 | △ 3.21 | 0.11 |

| 町 別 | 推 計 人 口 | | 増 減 | 増 加 率 | 寄 与 率 |
|----------------|----------------------|-----------------------|----------------|----------------|---------------|
| | 令和5年 10月1日 現 在 | 平成30年 10月1日 現 在 | | | |
| 粟 野 地 区 | 2,553 | 2,923 | △ 370 | △ 12.66 | 7.79 |
| 1 口粟野 | 2,042 | 2,341 | △ 299 | △ 12.77 | 6.29 |
| 2 中粟野 | 280 | 287 | △ 7 | △ 2.44 | 0.15 |
| 3 入粟野 | 185 | 239 | △ 54 | △ 22.59 | 1.14 |
| 4 柏木 | 46 | 56 | △ 10 | △ 17.86 | 0.21 |
| 粕 尾 地 区 | 1,179 | 1,334 | △ 155 | △ 11.62 | 3.26 |
| 1 下粕尾 | 495 | 549 | △ 54 | △ 9.84 | 1.14 |
| 2 中粕尾 | 519 | 579 | △ 60 | △ 10.36 | 1.26 |
| 3 上粕尾 | 165 | 206 | △ 41 | △ 19.90 | 0.86 |
| 永 野 地 区 | 988 | 1,144 | △ 156 | △ 13.64 | 3.28 |
| 1 下永野 | 460 | 502 | △ 42 | △ 8.37 | 0.88 |
| 2 上永野 | 528 | 642 | △ 114 | △ 17.76 | 2.40 |
| 清 洲 地 区 | 2,330 | 2,544 | △ 214 | △ 8.41 | 4.50 |
| 1 久野 | 708 | 797 | △ 89 | △ 11.17 | 1.87 |
| 2 深程 | 688 | 749 | △ 61 | △ 8.14 | 1.28 |
| 3 北半田 | 934 | 998 | △ 64 | △ 6.41 | 1.35 |
| 合 計 | 91,578 | 96,330 | △ 4,752 | △ 4.93 | 100.00 |

2-14 年 齡 (各 歳)

(単位:人・%)

| 年 齢 | 総 数 | 男 | 女 | 年 齢 | 総 数 | 男 | 女 |
|--------|--------|--------|--------|--------|-------|-------|-------|
| 総 数 | 91,578 | 45,533 | 46,045 | | | | |
| 0～4歳 | 2,702 | 1,388 | 1,314 | 35～39歳 | 4,969 | 2,554 | 2,415 |
| 0 | 473 | 247 | 226 | 35 | 868 | 432 | 436 |
| 1 | 498 | 274 | 224 | 36 | 1,001 | 512 | 489 |
| 2 | 593 | 311 | 282 | 37 | 1,003 | 511 | 492 |
| 3 | 522 | 258 | 264 | 38 | 1,052 | 564 | 488 |
| 4 | 616 | 298 | 318 | 39 | 1,045 | 535 | 510 |
| 5～9歳 | 3,453 | 1,785 | 1,668 | 40～44歳 | 5,441 | 2,817 | 2,624 |
| 5 | 605 | 312 | 293 | 40 | 1,012 | 510 | 502 |
| 6 | 668 | 319 | 349 | 41 | 1,001 | 519 | 482 |
| 7 | 721 | 405 | 316 | 42 | 1,083 | 576 | 507 |
| 8 | 728 | 360 | 368 | 43 | 1,165 | 587 | 578 |
| 9 | 731 | 389 | 342 | 44 | 1,180 | 625 | 555 |
| 10～14歳 | 3,871 | 2,034 | 1,837 | 45～49歳 | 6,674 | 3,443 | 3,231 |
| 10 | 745 | 404 | 341 | 45 | 1,243 | 621 | 622 |
| 11 | 734 | 397 | 337 | 46 | 1,266 | 680 | 586 |
| 12 | 728 | 354 | 374 | 47 | 1,315 | 670 | 645 |
| 13 | 840 | 433 | 407 | 48 | 1,389 | 729 | 660 |
| 14 | 824 | 446 | 378 | 49 | 1,461 | 743 | 718 |
| 15～19歳 | 4,308 | 2,210 | 2,098 | 50～54歳 | 7,044 | 3,627 | 3,417 |
| 15 | 869 | 459 | 410 | 50 | 1,550 | 785 | 765 |
| 16 | 923 | 488 | 435 | 51 | 1,417 | 727 | 690 |
| 17 | 851 | 429 | 422 | 52 | 1,365 | 716 | 649 |
| 18 | 840 | 408 | 432 | 53 | 1,315 | 656 | 659 |
| 19 | 825 | 426 | 399 | 54 | 1,397 | 743 | 654 |
| 20～24歳 | 3,669 | 1,915 | 1,754 | 55～59歳 | 5,985 | 3,026 | 2,959 |
| 20 | 851 | 449 | 402 | 55 | 1,276 | 646 | 630 |
| 21 | 781 | 389 | 392 | 56 | 1,310 | 666 | 644 |
| 22 | 704 | 355 | 349 | 57 | 1,015 | 522 | 493 |
| 23 | 702 | 360 | 342 | 58 | 1,196 | 610 | 586 |
| 24 | 631 | 362 | 269 | 59 | 1,188 | 582 | 606 |
| 25～29歳 | 3,638 | 1,953 | 1,685 | 60～64歳 | 6,130 | 3,118 | 3,012 |
| 25 | 636 | 356 | 280 | 60 | 1,204 | 625 | 579 |
| 26 | 770 | 404 | 366 | 61 | 1,188 | 600 | 588 |
| 27 | 707 | 363 | 344 | 62 | 1,191 | 590 | 601 |
| 28 | 759 | 413 | 346 | 63 | 1,244 | 636 | 608 |
| 29 | 766 | 417 | 349 | 64 | 1,303 | 667 | 636 |
| 30～34歳 | 4,082 | 2,176 | 1,906 | 65～69歳 | 6,462 | 3,209 | 3,253 |
| 30 | 794 | 425 | 369 | 65 | 1,222 | 635 | 587 |
| 31 | 779 | 419 | 360 | 66 | 1,264 | 647 | 617 |
| 32 | 807 | 439 | 368 | 67 | 1,385 | 686 | 699 |
| 33 | 807 | 416 | 391 | 68 | 1,283 | 614 | 669 |
| 34 | 895 | 477 | 418 | 69 | 1,308 | 627 | 681 |

資料: 栃木県毎月人口調査年齢別人口調査結果

(注) ()内は年齢3区分人口別構成比(%)

男 女 別 人 口 — 栃木県毎月人口調査年齢別人口 —

(令和5年10月1日現在)

| 年 齢 | 総 数 | 男 | 女 | 年 齢 | 総 数 | 男 | 女 |
|--------|-------|-------|-------|--------|------------------|------------------|------------------|
| 70～74歳 | 7,726 | 3,772 | 3,954 | 0～4歳 | 2,702 | 1,388 | 1,314 |
| 70 | 1,538 | 752 | 786 | 5～9歳 | 3,453 | 1,785 | 1,668 |
| 71 | 1,403 | 662 | 741 | 10～14歳 | 3,871 | 2,034 | 1,837 |
| 72 | 1,612 | 819 | 793 | 15～19歳 | 4,308 | 2,210 | 2,098 |
| 73 | 1,576 | 756 | 820 | 20～24歳 | 3,669 | 1,915 | 1,754 |
| 74 | 1,597 | 783 | 814 | 25～29歳 | 3,638 | 1,953 | 1,685 |
| 75～79歳 | 5,752 | 2,733 | 3,019 | 30～34歳 | 4,082 | 2,176 | 1,906 |
| 75 | 1,522 | 734 | 788 | 35～39歳 | 4,969 | 2,554 | 2,415 |
| 76 | 1,496 | 755 | 741 | 40～44歳 | 5,441 | 2,817 | 2,624 |
| 77 | 825 | 351 | 474 | 45～49歳 | 6,674 | 3,443 | 3,231 |
| 78 | 844 | 411 | 433 | 50～54歳 | 7,044 | 3,627 | 3,417 |
| 79 | 1,065 | 482 | 583 | 55～59歳 | 5,985 | 3,026 | 2,959 |
| 80～84歳 | 4,144 | 1,788 | 2,356 | 60～64歳 | 6,130 | 3,118 | 3,012 |
| 80 | 926 | 395 | 531 | 65～69歳 | 6,462 | 3,209 | 3,253 |
| 81 | 912 | 386 | 526 | 70～74歳 | 7,726 | 3,772 | 3,954 |
| 82 | 847 | 382 | 465 | 75～79歳 | 5,752 | 2,733 | 3,019 |
| 83 | 820 | 353 | 467 | 80～84歳 | 4,144 | 1,788 | 2,356 |
| 84 | 639 | 272 | 367 | 85歳以上 | 4,965 | 1,597 | 3,368 |
| 85歳以上 | 4,965 | 1,597 | 3,368 | 年齢不詳 | 563 | 388 | 175 |
| 年齢不詳 | 563 | 388 | 175 | 0～14歳 | 10,026 (11.0) | 5,207 (11.5) | 4,819 (10.5) |
| | | | | 15～64歳 | 51,940 (57.1) | 26,839 (59.5) | 25,101 (54.7) |
| | | | | 65歳以上 | 29,049 (31.9) | 13,099 (29.0) | 15,950 (34.8) |
| | | | | 平均年齢 | 49.6 | 48.1 | 51.0 |
| | | | | 性 比 | | 98.9 | 100.0 |

2-15 年 齡 (各 歳)

(単位:人・%)

| 年 齡 | 総 数 | 男 | 女 | 年 齡 | 総 数 | 男 | 女 |
|--------|--------|--------|--------|--------|-------|-------|-------|
| 総 数 | 94,033 | 46,609 | 47,424 | | | | |
| 0～4歳 | 3,075 | 1,556 | 1,519 | 35～39歳 | 5,214 | 2,731 | 2,483 |
| 0 | 510 | 247 | 263 | 35 | 1,045 | 565 | 480 |
| 1 | 602 | 285 | 317 | 36 | 1,046 | 543 | 503 |
| 2 | 589 | 303 | 286 | 37 | 1,036 | 525 | 511 |
| 3 | 656 | 320 | 336 | 38 | 1,009 | 521 | 488 |
| 4 | 718 | 401 | 317 | 39 | 1,078 | 577 | 501 |
| 5～9歳 | 3,634 | 1,880 | 1,754 | 40～44歳 | 6,154 | 3,155 | 2,999 |
| 5 | 721 | 358 | 363 | 40 | 1,148 | 574 | 574 |
| 6 | 718 | 379 | 339 | 41 | 1,173 | 618 | 555 |
| 7 | 738 | 398 | 340 | 42 | 1,240 | 612 | 628 |
| 8 | 728 | 389 | 339 | 43 | 1,267 | 676 | 591 |
| 9 | 729 | 356 | 373 | 44 | 1,326 | 675 | 651 |
| 10～14歳 | 4,306 | 2,257 | 2,049 | 45～49歳 | 7,207 | 3,712 | 3,495 |
| 10 | 836 | 429 | 407 | 45 | 1,383 | 728 | 655 |
| 11 | 827 | 445 | 382 | 46 | 1,466 | 745 | 721 |
| 12 | 867 | 462 | 405 | 47 | 1,565 | 793 | 772 |
| 13 | 926 | 492 | 434 | 48 | 1,414 | 728 | 686 |
| 14 | 850 | 429 | 421 | 49 | 1,379 | 718 | 661 |
| 15～19歳 | 4,215 | 2,099 | 2,116 | 50～54歳 | 6,331 | 3,246 | 3,085 |
| 15 | 884 | 427 | 457 | 50 | 1,313 | 652 | 661 |
| 16 | 867 | 448 | 419 | 51 | 1,408 | 748 | 660 |
| 17 | 896 | 466 | 430 | 52 | 1,269 | 646 | 623 |
| 18 | 836 | 404 | 432 | 53 | 1,326 | 675 | 651 |
| 19 | 732 | 354 | 378 | 54 | 1,015 | 525 | 490 |
| 20～24歳 | 3,762 | 1,944 | 1,818 | 55～59歳 | 6,057 | 3,068 | 2,989 |
| 20 | 781 | 375 | 406 | 55 | 1,203 | 618 | 585 |
| 21 | 694 | 378 | 316 | 56 | 1,200 | 590 | 610 |
| 22 | 724 | 389 | 335 | 57 | 1,221 | 627 | 594 |
| 23 | 783 | 414 | 369 | 58 | 1,216 | 627 | 589 |
| 24 | 780 | 388 | 392 | 59 | 1,217 | 606 | 611 |
| 25～29歳 | 3,982 | 2,152 | 1,830 | 60～64歳 | 6,501 | 3,334 | 3,167 |
| 25 | 776 | 423 | 353 | 60 | 1,258 | 644 | 614 |
| 26 | 808 | 436 | 372 | 61 | 1,311 | 673 | 638 |
| 27 | 808 | 417 | 391 | 62 | 1,236 | 647 | 589 |
| 28 | 786 | 431 | 355 | 63 | 1,286 | 664 | 622 |
| 29 | 804 | 445 | 359 | 64 | 1,410 | 706 | 704 |
| 30～34歳 | 4,528 | 2,346 | 2,182 | 65～69歳 | 7,334 | 3,596 | 3,738 |
| 30 | 795 | 415 | 380 | 65 | 1,315 | 636 | 679 |
| 31 | 900 | 488 | 412 | 66 | 1,328 | 642 | 686 |
| 32 | 867 | 435 | 432 | 67 | 1,568 | 768 | 800 |
| 33 | 989 | 506 | 483 | 68 | 1,459 | 696 | 763 |
| 34 | 977 | 502 | 475 | 69 | 1,664 | 854 | 810 |

資料:令和2年国勢調査 人口等基本集計結果

(注) ()内は年齢区分別人口構成比(%)

男 女 別 人 口

—令和2年国勢調査—

(令和2年10月1日現在)

| 年 齢 | 総 数 | 男 | 女 | 年 齢 | 総 数 | 男 | 女 |
|--------|-------|-------|-------|--------|---------------|---------------|---------------|
| | | | | | 94,033 | 46,609 | 47,424 |
| 70～74歳 | 7,353 | 3,612 | 3,741 | 0～4歳 | 3,075 | 1,556 | 1,519 |
| 70 | 1,644 | 801 | 843 | 5～9歳 | 3,634 | 1,880 | 1,754 |
| 71 | 1,653 | 822 | 831 | 10～14歳 | 4,306 | 2,257 | 2,049 |
| 72 | 1,604 | 790 | 814 | 15～19歳 | 4,215 | 2,099 | 2,116 |
| 73 | 1,575 | 809 | 766 | 20～24歳 | 3,762 | 1,944 | 1,818 |
| 74 | 877 | 390 | 487 | 25～29歳 | 3,982 | 2,152 | 1,830 |
| 75～79歳 | 5,046 | 2,352 | 2,694 | 30～34歳 | 4,528 | 2,346 | 2,182 |
| 75 | 907 | 455 | 452 | 35～39歳 | 5,214 | 2,731 | 2,483 |
| 76 | 1,160 | 544 | 616 | 40～44歳 | 6,154 | 3,155 | 2,999 |
| 77 | 1,028 | 464 | 564 | 45～49歳 | 7,207 | 3,712 | 3,495 |
| 78 | 1,000 | 444 | 556 | 50～54歳 | 6,331 | 3,246 | 3,085 |
| 79 | 951 | 445 | 506 | 55～59歳 | 6,057 | 3,068 | 2,989 |
| 80～84歳 | 3,884 | 1,675 | 2,209 | 60～64歳 | 6,501 | 3,334 | 3,167 |
| 80 | 923 | 421 | 502 | 65～69歳 | 7,334 | 3,596 | 3,738 |
| 81 | 734 | 318 | 416 | 70～74歳 | 7,353 | 3,612 | 3,741 |
| 82 | 766 | 321 | 445 | 75～79歳 | 5,046 | 2,352 | 2,694 |
| 83 | 720 | 324 | 396 | 80～84歳 | 3,884 | 1,675 | 2,209 |
| 84 | 741 | 291 | 450 | 85歳以上 | 4,887 | 1,506 | 3,381 |
| 85～89歳 | 2,813 | 1,006 | 1,807 | 年齢不詳 | 563 | 388 | 175 |
| 85 | 636 | 239 | 397 | | | | |
| 86 | 616 | 218 | 398 | 0～14歳 | 11,015 | 5,693 | 5,322 |
| 87 | 557 | 184 | 373 | | (11.8) | (12.3) | (11.3) |
| 88 | 502 | 197 | 305 | 15～64歳 | 53,951 | 27,787 | 26,164 |
| 89 | 502 | 168 | 334 | | (57.7) | (60.1) | (55.4) |
| 90～94歳 | 1,551 | 407 | 1,144 | 65歳以上 | 28,504 | 12,741 | 15,763 |
| 90 | 402 | 106 | 296 | | (30.5) | (27.6) | (33.4) |
| 91 | 416 | 111 | 305 | | | | |
| 92 | 305 | 95 | 210 | 65歳以上 | 28,504 | 12,741 | 15,763 |
| 93 | 240 | 46 | 194 | (再掲) | (30.5) | (27.6) | (33.4) |
| 94 | 188 | 49 | 139 | | | | |
| 95～99歳 | 460 | 84 | 376 | 75歳以上 | 13,817 | 5,533 | 8,284 |
| 95 | 167 | 38 | 129 | | (14.8) | (12.0) | (17.5) |
| 96 | 119 | 18 | 101 | | | | |
| 97 | 79 | 13 | 66 | | | | |
| 98 | 51 | 7 | 44 | 平均年齢 | 48.9 | 47.4 | 50.4 |
| 99 | 44 | 8 | 36 | 性 比 | | 98.3 | 100.0 |
| 100歳～ | 63 | 9 | 54 | | | | |
| 年齢不詳 | 563 | 388 | 175 | | | | |

2-16 地区別5歳階級別人口

(単位:人)

| | | 総数 | 0～4歳 | 5～9歳 | 10～14歳 | 年少人口 | 15～19歳 | 20～24歳 | 25～29歳 | 30～34歳 | 35～39歳 | 40～44歳 | 45～49歳 |
|-------|----|--------|-------|-------|--------|--------|--------|--------|--------|--------|--------|--------|--------|
| 鹿沼市 | 総数 | 93,967 | 2,738 | 3,505 | 3,962 | 10,205 | 4,376 | 4,298 | 4,114 | 4,376 | 5,228 | 5,619 | 6,857 |
| | 男 | 46,816 | 1,397 | 1,818 | 2,087 | 5,302 | 2,243 | 2,254 | 2,242 | 2,378 | 2,723 | 2,918 | 3,560 |
| | 女 | 47,151 | 1,341 | 1,687 | 1,875 | 4,903 | 2,133 | 2,044 | 1,872 | 1,998 | 2,505 | 2,701 | 3,297 |
| 鹿沼地区 | 総数 | 22,452 | 742 | 945 | 1,028 | 2,715 | 991 | 1,005 | 950 | 1,023 | 1,289 | 1,391 | 1,607 |
| | 男 | 10,892 | 380 | 489 | 562 | 1,431 | 481 | 521 | 495 | 532 | 663 | 706 | 824 |
| | 女 | 11,560 | 362 | 456 | 466 | 1,284 | 510 | 484 | 455 | 491 | 626 | 685 | 783 |
| 菊沢地区 | 総数 | 13,810 | 476 | 549 | 555 | 1,580 | 689 | 688 | 664 | 734 | 805 | 831 | 1,050 |
| | 男 | 6,949 | 244 | 289 | 285 | 818 | 349 | 373 | 347 | 407 | 426 | 441 | 560 |
| | 女 | 6,861 | 232 | 260 | 270 | 762 | 340 | 315 | 317 | 327 | 379 | 390 | 490 |
| 東大芦地区 | 総数 | 2,937 | 56 | 96 | 120 | 272 | 125 | 117 | 122 | 121 | 153 | 136 | 174 |
| | 男 | 1,467 | 28 | 49 | 61 | 138 | 64 | 66 | 71 | 61 | 79 | 69 | 95 |
| | 女 | 1,470 | 28 | 47 | 59 | 134 | 61 | 51 | 51 | 60 | 74 | 67 | 79 |
| 北押原地区 | 総数 | 11,087 | 328 | 477 | 534 | 1,339 | 593 | 515 | 447 | 499 | 644 | 703 | 880 |
| | 男 | 5,565 | 184 | 244 | 286 | 714 | 316 | 264 | 243 | 274 | 344 | 364 | 446 |
| | 女 | 5,522 | 144 | 233 | 248 | 625 | 277 | 251 | 204 | 225 | 300 | 339 | 434 |
| 板荷地区 | 総数 | 1,547 | 15 | 24 | 55 | 94 | 47 | 43 | 55 | 48 | 70 | 60 | 78 |
| | 男 | 748 | 6 | 9 | 25 | 40 | 19 | 22 | 27 | 27 | 33 | 30 | 47 |
| | 女 | 799 | 9 | 15 | 30 | 54 | 28 | 21 | 28 | 21 | 37 | 30 | 31 |
| 西大芦地区 | 総数 | 675 | 4 | 11 | 12 | 27 | 12 | 11 | 11 | 22 | 28 | 20 | 27 |
| | 男 | 305 | 4 | 10 | 6 | 20 | 8 | 5 | 2 | 10 | 12 | 11 | 13 |
| | 女 | 370 | 0 | 1 | 6 | 7 | 4 | 6 | 9 | 12 | 16 | 9 | 14 |
| 加蘇地区 | 総数 | 1,735 | 31 | 37 | 49 | 117 | 63 | 54 | 58 | 53 | 72 | 88 | 107 |
| | 男 | 866 | 13 | 23 | 26 | 62 | 31 | 29 | 29 | 27 | 39 | 48 | 62 |
| | 女 | 869 | 18 | 14 | 23 | 55 | 32 | 25 | 29 | 26 | 33 | 40 | 45 |
| 北犬飼地区 | 総数 | 9,457 | 294 | 346 | 395 | 1,035 | 439 | 492 | 513 | 463 | 562 | 592 | 732 |
| | 男 | 4,817 | 142 | 188 | 210 | 540 | 219 | 263 | 297 | 261 | 283 | 316 | 383 |
| | 女 | 4,640 | 152 | 158 | 185 | 495 | 220 | 229 | 216 | 202 | 279 | 276 | 349 |
| 東部台地区 | 総数 | 16,238 | 567 | 702 | 827 | 2,096 | 851 | 794 | 814 | 856 | 1,015 | 1,077 | 1,302 |
| | 男 | 8,097 | 280 | 350 | 425 | 1,055 | 452 | 421 | 430 | 447 | 510 | 554 | 648 |
| | 女 | 8,141 | 287 | 352 | 402 | 1,041 | 399 | 373 | 384 | 409 | 505 | 523 | 654 |
| 南摩地区 | 総数 | 2,782 | 33 | 57 | 76 | 166 | 116 | 112 | 79 | 87 | 116 | 138 | 211 |
| | 男 | 1,406 | 18 | 33 | 37 | 88 | 56 | 58 | 44 | 54 | 71 | 74 | 107 |
| | 女 | 1,376 | 15 | 24 | 39 | 78 | 60 | 54 | 35 | 33 | 45 | 64 | 104 |
| 南押原地区 | 総数 | 3,890 | 75 | 88 | 132 | 295 | 164 | 153 | 153 | 143 | 164 | 198 | 272 |
| | 男 | 1,963 | 45 | 41 | 69 | 155 | 95 | 80 | 93 | 87 | 91 | 101 | 136 |
| | 女 | 1,927 | 30 | 47 | 63 | 140 | 69 | 73 | 60 | 56 | 73 | 97 | 136 |
| 栗野地区 | 総数 | 2,705 | 35 | 53 | 82 | 170 | 127 | 122 | 75 | 119 | 121 | 141 | 174 |
| | 男 | 1,382 | 16 | 26 | 46 | 88 | 69 | 68 | 53 | 65 | 70 | 72 | 105 |
| | 女 | 1,323 | 19 | 27 | 36 | 82 | 58 | 54 | 22 | 54 | 51 | 69 | 69 |
| 粕尾地区 | 総数 | 1,265 | 21 | 34 | 25 | 80 | 36 | 21 | 46 | 61 | 47 | 56 | 51 |
| | 男 | 641 | 8 | 21 | 15 | 44 | 18 | 6 | 27 | 35 | 28 | 30 | 28 |
| | 女 | 624 | 13 | 13 | 10 | 36 | 18 | 15 | 19 | 26 | 19 | 26 | 23 |
| 永野地区 | 総数 | 1,003 | 21 | 20 | 16 | 57 | 25 | 30 | 52 | 30 | 25 | 43 | 46 |
| | 男 | 499 | 10 | 10 | 3 | 23 | 12 | 15 | 34 | 15 | 10 | 21 | 35 |
| | 女 | 504 | 11 | 10 | 13 | 34 | 13 | 15 | 18 | 15 | 15 | 22 | 11 |
| 清洲地区 | 総数 | 2,384 | 40 | 66 | 56 | 162 | 98 | 141 | 75 | 117 | 117 | 145 | 146 |
| | 男 | 1,219 | 19 | 36 | 31 | 86 | 54 | 63 | 50 | 76 | 64 | 81 | 71 |
| | 女 | 1,165 | 21 | 30 | 25 | 76 | 44 | 78 | 25 | 41 | 53 | 64 | 75 |

資料:住民基本台帳人口

「年少人口」とは0～14歳の計

「生産年齢人口」とは15～64歳の計

「老年人口」とは65～100歳の計

— 住民基本台帳人口 —

(令和5年9月30日現在)

| 50～54歳 | 55～59歳 | 60～64歳 | 生産年齢人口 | 65～69歳 | 70～74歳 | 75～79歳 | 80～84歳 | 85～89歳 | 90～94歳 | 95～99歳 | 100歳以上 | 老年人口 |
|--------|--------|--------|--------|--------|--------|--------|--------|--------|--------|--------|--------|--------|
| 7,214 | 6,068 | 6,181 | 54,331 | 6,529 | 7,826 | 5,819 | 4,196 | 2,818 | 1,638 | 522 | 83 | 29,431 |
| 3,722 | 3,055 | 3,142 | 28,237 | 3,253 | 3,846 | 2,774 | 1,798 | 1,037 | 452 | 109 | 8 | 13,277 |
| 3,492 | 3,013 | 3,039 | 26,094 | 3,276 | 3,980 | 3,045 | 2,398 | 1,781 | 1,186 | 413 | 75 | 16,154 |
| 1,700 | 1,366 | 1,431 | 12,753 | 1,449 | 1,660 | 1,374 | 1,083 | 776 | 467 | 153 | 22 | 6,984 |
| 841 | 669 | 721 | 6,453 | 713 | 796 | 633 | 433 | 265 | 129 | 33 | 6 | 3,008 |
| 859 | 697 | 710 | 6,300 | 736 | 864 | 741 | 650 | 511 | 338 | 120 | 16 | 3,976 |
| 1,118 | 909 | 906 | 8,394 | 925 | 1,041 | 777 | 516 | 330 | 193 | 47 | 7 | 3,836 |
| 587 | 452 | 476 | 4,418 | 464 | 506 | 364 | 220 | 105 | 41 | 12 | 1 | 1,713 |
| 531 | 457 | 430 | 3,976 | 461 | 535 | 413 | 296 | 225 | 152 | 35 | 6 | 2,123 |
| 171 | 177 | 224 | 1,520 | 242 | 306 | 211 | 151 | 131 | 64 | 36 | 4 | 1,145 |
| 88 | 87 | 109 | 789 | 129 | 152 | 102 | 79 | 52 | 20 | 6 | 0 | 540 |
| 83 | 90 | 115 | 731 | 113 | 154 | 109 | 72 | 79 | 44 | 30 | 4 | 605 |
| 875 | 708 | 678 | 6,542 | 687 | 856 | 637 | 481 | 317 | 165 | 55 | 8 | 3,206 |
| 442 | 368 | 362 | 3,423 | 326 | 417 | 291 | 215 | 117 | 48 | 13 | 1 | 1,428 |
| 433 | 340 | 316 | 3,119 | 361 | 439 | 346 | 266 | 200 | 117 | 42 | 7 | 1,778 |
| 110 | 119 | 151 | 781 | 162 | 184 | 110 | 94 | 76 | 37 | 9 | 0 | 672 |
| 61 | 52 | 77 | 395 | 79 | 102 | 54 | 37 | 33 | 8 | 0 | 0 | 313 |
| 49 | 67 | 74 | 386 | 83 | 82 | 56 | 57 | 43 | 29 | 9 | 0 | 359 |
| 35 | 34 | 51 | 251 | 85 | 100 | 66 | 48 | 47 | 38 | 11 | 2 | 397 |
| 17 | 17 | 21 | 116 | 38 | 50 | 31 | 21 | 18 | 9 | 2 | 0 | 169 |
| 18 | 17 | 30 | 135 | 47 | 50 | 35 | 27 | 29 | 29 | 9 | 2 | 228 |
| 106 | 101 | 144 | 846 | 166 | 227 | 150 | 98 | 71 | 43 | 17 | 0 | 772 |
| 59 | 51 | 69 | 444 | 90 | 114 | 76 | 37 | 31 | 8 | 4 | 0 | 360 |
| 47 | 50 | 75 | 402 | 76 | 113 | 74 | 61 | 40 | 35 | 13 | 0 | 412 |
| 749 | 655 | 619 | 5,816 | 553 | 767 | 522 | 357 | 229 | 128 | 36 | 14 | 2,606 |
| 402 | 340 | 329 | 3,093 | 281 | 373 | 252 | 154 | 78 | 40 | 6 | 0 | 1,184 |
| 347 | 315 | 290 | 2,723 | 272 | 394 | 270 | 203 | 151 | 88 | 30 | 14 | 1,422 |
| 1,381 | 1,084 | 933 | 10,107 | 921 | 1,105 | 920 | 588 | 296 | 156 | 42 | 7 | 4,035 |
| 706 | 561 | 451 | 5,180 | 463 | 508 | 442 | 276 | 118 | 48 | 7 | 0 | 1,862 |
| 675 | 523 | 482 | 4,927 | 458 | 597 | 478 | 312 | 178 | 108 | 35 | 7 | 2,173 |
| 188 | 188 | 203 | 1,438 | 250 | 349 | 223 | 153 | 106 | 65 | 26 | 6 | 1,178 |
| 96 | 96 | 103 | 759 | 117 | 184 | 117 | 67 | 45 | 19 | 10 | 0 | 559 |
| 92 | 92 | 100 | 679 | 133 | 165 | 106 | 86 | 61 | 46 | 16 | 6 | 619 |
| 311 | 267 | 249 | 2,074 | 340 | 412 | 295 | 219 | 141 | 83 | 29 | 2 | 1,521 |
| 166 | 142 | 129 | 1,120 | 164 | 209 | 136 | 90 | 60 | 24 | 5 | 0 | 688 |
| 145 | 125 | 120 | 954 | 176 | 203 | 159 | 129 | 81 | 59 | 24 | 2 | 833 |
| 192 | 153 | 215 | 1,439 | 256 | 291 | 198 | 165 | 95 | 67 | 23 | 1 | 1,096 |
| 105 | 73 | 101 | 781 | 134 | 149 | 96 | 74 | 37 | 19 | 4 | 0 | 513 |
| 87 | 80 | 114 | 658 | 122 | 142 | 102 | 91 | 58 | 48 | 19 | 1 | 583 |
| 65 | 83 | 98 | 564 | 152 | 160 | 92 | 82 | 79 | 47 | 6 | 3 | 621 |
| 38 | 40 | 49 | 299 | 74 | 94 | 49 | 26 | 37 | 17 | 1 | 0 | 298 |
| 27 | 43 | 49 | 265 | 78 | 66 | 43 | 56 | 42 | 30 | 5 | 3 | 323 |
| 71 | 66 | 76 | 464 | 107 | 118 | 85 | 63 | 56 | 34 | 17 | 2 | 482 |
| 41 | 33 | 41 | 257 | 58 | 61 | 43 | 23 | 22 | 7 | 5 | 0 | 219 |
| 30 | 33 | 35 | 207 | 49 | 57 | 42 | 40 | 34 | 27 | 12 | 2 | 263 |
| 142 | 158 | 203 | 1,342 | 234 | 250 | 159 | 98 | 68 | 51 | 15 | 5 | 880 |
| 73 | 74 | 104 | 710 | 123 | 131 | 88 | 46 | 19 | 15 | 1 | 0 | 423 |
| 69 | 84 | 99 | 632 | 111 | 119 | 71 | 52 | 49 | 36 | 14 | 5 | 457 |

2-17 地区別5歳階級別人口

(単位:人)

| | | 総数 | 0～4歳 | 5～9歳 | 10～14歳 | 年少人口 | 15～19歳 | 20～24歳 | 25～29歳 | 30～34歳 | 35～39歳 | 40～44歳 | 45～49歳 |
|-------|----|--------|-------|-------|--------|--------|--------|--------|--------|--------|--------|--------|--------|
| 鹿沼市 | 総数 | 94,033 | 3,075 | 3,634 | 4,306 | 11,015 | 4,215 | 3,762 | 3,982 | 4,528 | 5,214 | 6,154 | 7,207 |
| | 男 | 46,609 | 1,556 | 1,880 | 2,257 | 5,693 | 2,099 | 1,944 | 2,152 | 2,346 | 2,731 | 3,155 | 3,712 |
| | 女 | 47,424 | 1,519 | 1,754 | 2,049 | 5,322 | 2,116 | 1,818 | 1,830 | 2,182 | 2,483 | 2,999 | 3,495 |
| 鹿沼地区 | 総数 | 22,659 | 815 | 951 | 1,047 | 2,813 | 1,002 | 850 | 906 | 1,101 | 1,279 | 1,534 | 1,735 |
| | 男 | 10,995 | 410 | 494 | 547 | 1,451 | 497 | 444 | 473 | 563 | 643 | 769 | 861 |
| | 女 | 11,664 | 405 | 457 | 500 | 1,362 | 505 | 406 | 433 | 538 | 636 | 765 | 874 |
| 菊沢地区 | 総数 | 13,434 | 457 | 515 | 621 | 1,593 | 636 | 564 | 631 | 636 | 737 | 926 | 1,134 |
| | 男 | 6,648 | 231 | 259 | 312 | 802 | 324 | 271 | 314 | 333 | 389 | 502 | 586 |
| | 女 | 6,786 | 226 | 256 | 309 | 791 | 312 | 293 | 317 | 303 | 348 | 424 | 548 |
| 東大芦地区 | 総数 | 2,945 | 60 | 118 | 112 | 290 | 108 | 118 | 133 | 121 | 147 | 153 | 172 |
| | 男 | 1,458 | 29 | 51 | 60 | 140 | 56 | 72 | 67 | 61 | 78 | 81 | 83 |
| | 女 | 1,487 | 31 | 67 | 52 | 150 | 52 | 46 | 66 | 60 | 69 | 72 | 89 |
| 北押原地区 | 総数 | 10,886 | 388 | 528 | 588 | 1,504 | 553 | 449 | 391 | 551 | 644 | 782 | 853 |
| | 男 | 5,408 | 195 | 288 | 303 | 786 | 278 | 241 | 212 | 286 | 347 | 393 | 427 |
| | 女 | 5,478 | 193 | 240 | 285 | 718 | 275 | 208 | 179 | 265 | 297 | 389 | 426 |
| 板荷地区 | 総数 | 1,589 | 21 | 52 | 60 | 133 | 47 | 53 | 56 | 58 | 59 | 77 | 81 |
| | 男 | 760 | 8 | 20 | 27 | 55 | 27 | 25 | 28 | 29 | 31 | 41 | 37 |
| | 女 | 829 | 13 | 32 | 33 | 78 | 20 | 28 | 28 | 29 | 28 | 36 | 44 |
| 西大芦地区 | 総数 | 713 | 12 | 9 | 10 | 31 | 16 | 8 | 12 | 23 | 37 | 21 | 31 |
| | 男 | 329 | 7 | 5 | 7 | 19 | 8 | 1 | 3 | 15 | 19 | 9 | 20 |
| | 女 | 384 | 5 | 4 | 3 | 12 | 8 | 7 | 9 | 8 | 18 | 12 | 11 |
| 加蘇地区 | 総数 | 1,743 | 25 | 46 | 71 | 142 | 57 | 52 | 50 | 59 | 71 | 94 | 109 |
| | 男 | 871 | 17 | 23 | 36 | 76 | 34 | 26 | 27 | 30 | 40 | 48 | 61 |
| | 女 | 872 | 8 | 23 | 35 | 66 | 23 | 26 | 23 | 29 | 31 | 46 | 48 |
| 北犬飼地区 | 総数 | 9,355 | 356 | 362 | 416 | 1,134 | 404 | 418 | 435 | 469 | 563 | 644 | 757 |
| | 男 | 4,722 | 193 | 189 | 217 | 599 | 188 | 212 | 256 | 231 | 299 | 324 | 410 |
| | 女 | 4,633 | 163 | 173 | 199 | 535 | 216 | 206 | 179 | 238 | 264 | 320 | 347 |
| 東部台地区 | 総数 | 16,276 | 666 | 718 | 865 | 2,249 | 779 | 758 | 827 | 925 | 1,040 | 1,147 | 1,401 |
| | 男 | 8,145 | 327 | 374 | 472 | 1,173 | 381 | 374 | 441 | 468 | 537 | 576 | 724 |
| | 女 | 8,131 | 339 | 344 | 393 | 1,076 | 398 | 384 | 386 | 457 | 503 | 571 | 677 |
| 南摩地区 | 総数 | 2,883 | 44 | 67 | 106 | 217 | 124 | 91 | 93 | 111 | 110 | 170 | 194 |
| | 男 | 1,446 | 26 | 39 | 48 | 113 | 63 | 49 | 54 | 71 | 59 | 85 | 104 |
| | 女 | 1,437 | 18 | 28 | 58 | 104 | 61 | 42 | 39 | 40 | 51 | 85 | 90 |
| 南押原地区 | 総数 | 3,931 | 83 | 108 | 163 | 354 | 173 | 141 | 149 | 159 | 167 | 216 | 295 |
| | 男 | 1,975 | 37 | 59 | 90 | 186 | 90 | 82 | 90 | 85 | 88 | 108 | 150 |
| | 女 | 1,956 | 46 | 49 | 73 | 168 | 83 | 59 | 59 | 74 | 79 | 108 | 145 |
| 栗野地区 | 総数 | 2,743 | 42 | 68 | 112 | 222 | 124 | 88 | 91 | 128 | 144 | 149 | 188 |
| | 男 | 1,404 | 21 | 35 | 64 | 120 | 68 | 49 | 65 | 68 | 78 | 85 | 109 |
| | 女 | 1,339 | 21 | 33 | 48 | 102 | 56 | 39 | 26 | 60 | 66 | 64 | 79 |
| 粕尾地区 | 総数 | 1,283 | 29 | 22 | 35 | 86 | 28 | 24 | 61 | 50 | 50 | 48 | 52 |
| | 男 | 652 | 15 | 13 | 19 | 47 | 10 | 16 | 37 | 34 | 24 | 28 | 31 |
| | 女 | 631 | 14 | 9 | 16 | 39 | 18 | 8 | 24 | 16 | 26 | 20 | 21 |
| 永野地区 | 総数 | 1,081 | 20 | 15 | 17 | 52 | 24 | 49 | 37 | 29 | 32 | 43 | 70 |
| | 男 | 552 | 12 | 5 | 5 | 22 | 11 | 32 | 19 | 15 | 17 | 30 | 43 |
| | 女 | 529 | 8 | 10 | 12 | 30 | 13 | 17 | 18 | 14 | 15 | 13 | 27 |
| 清洲地区 | 総数 | 2,512 | 57 | 55 | 83 | 195 | 140 | 99 | 110 | 108 | 134 | 150 | 135 |
| | 男 | 1,244 | 28 | 26 | 50 | 104 | 64 | 50 | 66 | 57 | 82 | 76 | 66 |
| | 女 | 1,268 | 29 | 29 | 33 | 91 | 76 | 49 | 44 | 51 | 52 | 74 | 69 |

資料:令和2年国勢調査

— 令和2年国勢調査 —

(令和2年10月1日現在)

| 50～54歳 | 55～59歳 | 60～64歳 | 生産年齢人口 | 65～69歳 | 70～74歳 | 75～79歳 | 80～84歳 | 85～89歳 | 90～94歳 | 95～99歳 | 100歳以上 | 老年人口 | 年齢不詳 |
|--------|--------|--------|--------|--------|--------|--------|--------|--------|--------|--------|--------|--------|------|
| 6,331 | 6,057 | 6,501 | 53,951 | 7,334 | 7,353 | 5,046 | 3,884 | 2,813 | 1,551 | 460 | 63 | 28,504 | 563 |
| 3,246 | 3,068 | 3,334 | 27,787 | 3,596 | 3,612 | 2,352 | 1,675 | 1,006 | 407 | 84 | 9 | 12,741 | 388 |
| 3,085 | 2,989 | 3,167 | 26,164 | 3,738 | 3,741 | 2,694 | 2,209 | 1,807 | 1,144 | 376 | 54 | 15,763 | 175 |
| 1,459 | 1,434 | 1,452 | 12,752 | 1,531 | 1,682 | 1,285 | 1,044 | 848 | 459 | 128 | 11 | 6,988 | 106 |
| 754 | 705 | 742 | 6,451 | 745 | 800 | 587 | 427 | 301 | 127 | 30 | 4 | 3,021 | 72 |
| 705 | 729 | 710 | 6,301 | 786 | 882 | 698 | 617 | 547 | 332 | 98 | 7 | 3,967 | 34 |
| 935 | 902 | 934 | 8,035 | 1,012 | 1,008 | 676 | 472 | 342 | 195 | 46 | 7 | 3,758 | 48 |
| 480 | 451 | 503 | 4,153 | 494 | 472 | 324 | 186 | 112 | 56 | 11 | 1 | 1,656 | 37 |
| 455 | 451 | 431 | 3,882 | 518 | 536 | 352 | 286 | 230 | 139 | 35 | 6 | 2,102 | 11 |
| 150 | 204 | 244 | 1,550 | 294 | 265 | 166 | 166 | 106 | 73 | 22 | 6 | 1,098 | 7 |
| 81 | 100 | 123 | 802 | 156 | 126 | 90 | 75 | 45 | 14 | 3 | - | 509 | 7 |
| 69 | 104 | 121 | 748 | 138 | 139 | 76 | 91 | 61 | 59 | 19 | 6 | 589 | - |
| 770 | 662 | 652 | 6,307 | 797 | 766 | 561 | 440 | 278 | 122 | 49 | 4 | 3,017 | 58 |
| 408 | 344 | 325 | 3,261 | 373 | 376 | 258 | 186 | 90 | 36 | 8 | - | 1,327 | 34 |
| 362 | 318 | 327 | 3,046 | 424 | 390 | 303 | 254 | 188 | 86 | 41 | 4 | 1,690 | 24 |
| 115 | 141 | 165 | 852 | 155 | 152 | 114 | 93 | 53 | 28 | 7 | 1 | 603 | 1 |
| 60 | 70 | 83 | 431 | 80 | 80 | 48 | 38 | 26 | 1 | 1 | - | 274 | - |
| 55 | 71 | 82 | 421 | 75 | 72 | 66 | 55 | 27 | 27 | 6 | 1 | 329 | 1 |
| 27 | 51 | 70 | 296 | 92 | 93 | 63 | 57 | 38 | 34 | 7 | 1 | 385 | 1 |
| 9 | 27 | 30 | 141 | 48 | 46 | 26 | 27 | 10 | 10 | 1 | - | 168 | 1 |
| 18 | 24 | 40 | 155 | 44 | 47 | 37 | 30 | 28 | 24 | 6 | 1 | 217 | - |
| 97 | 108 | 156 | 853 | 205 | 212 | 103 | 95 | 65 | 47 | 18 | 1 | 746 | 2 |
| 49 | 56 | 82 | 453 | 106 | 105 | 47 | 45 | 16 | 16 | 5 | - | 340 | 2 |
| 48 | 52 | 74 | 400 | 99 | 107 | 56 | 50 | 49 | 31 | 13 | 1 | 406 | - |
| 672 | 618 | 589 | 5,569 | 687 | 667 | 430 | 329 | 207 | 132 | 51 | 7 | 2,510 | 142 |
| 350 | 327 | 301 | 2,898 | 339 | 327 | 204 | 140 | 74 | 35 | 3 | - | 1,122 | 103 |
| 322 | 291 | 288 | 2,671 | 348 | 340 | 226 | 189 | 133 | 97 | 48 | 7 | 1,388 | 39 |
| 1,217 | 985 | 951 | 10,030 | 1,034 | 1,120 | 741 | 467 | 272 | 124 | 40 | 8 | 3,806 | 191 |
| 624 | 485 | 497 | 5,107 | 470 | 553 | 361 | 220 | 105 | 23 | 7 | 1 | 1,740 | 125 |
| 593 | 500 | 454 | 4,923 | 564 | 567 | 380 | 247 | 167 | 101 | 33 | 7 | 2,066 | 66 |
| 182 | 180 | 246 | 1,501 | 342 | 301 | 177 | 139 | 107 | 71 | 22 | 6 | 1,165 | - |
| 82 | 96 | 123 | 786 | 164 | 164 | 81 | 65 | 48 | 21 | 3 | 1 | 547 | - |
| 100 | 84 | 123 | 715 | 178 | 137 | 96 | 74 | 59 | 50 | 19 | 5 | 618 | - |
| 269 | 261 | 305 | 2,135 | 386 | 388 | 235 | 200 | 146 | 65 | 11 | 4 | 1,435 | 7 |
| 133 | 149 | 145 | 1,120 | 190 | 205 | 102 | 93 | 54 | 16 | 1 | 1 | 662 | 7 |
| 136 | 112 | 160 | 1,015 | 196 | 183 | 133 | 107 | 92 | 49 | 10 | 3 | 773 | - |
| 146 | 179 | 247 | 1,484 | 278 | 253 | 190 | 140 | 99 | 65 | 10 | 2 | 1,037 | - |
| 72 | 89 | 126 | 809 | 137 | 128 | 89 | 68 | 34 | 17 | 2 | - | 475 | - |
| 74 | 90 | 121 | 675 | 141 | 125 | 101 | 72 | 65 | 48 | 8 | 2 | 562 | - |
| 79 | 84 | 135 | 611 | 159 | 127 | 97 | 73 | 80 | 39 | 11 | - | 586 | - |
| 45 | 36 | 69 | 330 | 94 | 64 | 41 | 30 | 32 | 13 | 1 | - | 275 | - |
| 34 | 48 | 66 | 281 | 65 | 63 | 56 | 43 | 48 | 26 | 10 | - | 311 | - |
| 63 | 71 | 109 | 527 | 120 | 118 | 70 | 78 | 67 | 40 | 8 | 1 | 502 | - |
| 33 | 38 | 62 | 300 | 62 | 65 | 25 | 40 | 26 | 9 | 2 | 1 | 230 | - |
| 30 | 33 | 47 | 227 | 58 | 53 | 45 | 38 | 41 | 31 | 6 | - | 272 | - |
| 150 | 177 | 246 | 1,449 | 242 | 201 | 138 | 91 | 105 | 57 | 30 | 4 | 868 | - |
| 66 | 95 | 123 | 745 | 138 | 101 | 69 | 35 | 33 | 13 | 6 | - | 395 | - |
| 84 | 82 | 123 | 704 | 104 | 100 | 69 | 56 | 72 | 44 | 24 | 4 | 473 | - |

2-18 外国人住民登録人口(国籍・地域別)

— 住民基本台帳人口 —

| (単位:人) | (各年9月30日現在) | | |
|---------|-------------|-------|-------|
| 国籍・地域 | 令和3年 | 令和4年 | 令和5年 |
| 総数 | 1,455 | 1,424 | 1,645 |
| ベトナム | 797 | 705 | 796 |
| 中国 | 173 | 166 | 153 |
| フィリピン | 86 | 92 | 105 |
| ブラジル | 60 | 51 | 55 |
| ペルー | 48 | 46 | 44 |
| パキスタン | 47 | 59 | 81 |
| 韓国 | 42 | 38 | 38 |
| インドネシア | 37 | 75 | 137 |
| タイ | 34 | 27 | 44 |
| 台湾 | 18 | 19 | 20 |
| バングラデシュ | 12 | 17 | 22 |
| カンボジア | 11 | 16 | 15 |
| ミャンマー | 10 | 30 | 40 |
| イラン | 10 | 10 | 9 |
| 米国 | 9 | 10 | 8 |
| ネパール | 9 | 13 | 21 |
| ナイジェリア | 5 | 5 | 5 |
| スリランカ | 5 | 3 | 5 |
| その他 | 42 | 42 | 47 |

資料:市民部調

(注1) 外国人登録制度は平成24年7月9日に廃止され、7月9日以降は外国人も住民基本台帳法の対象となった

(注2) 国籍・地域の「その他」は人口が5人未満の国籍・地域をまとめたものである