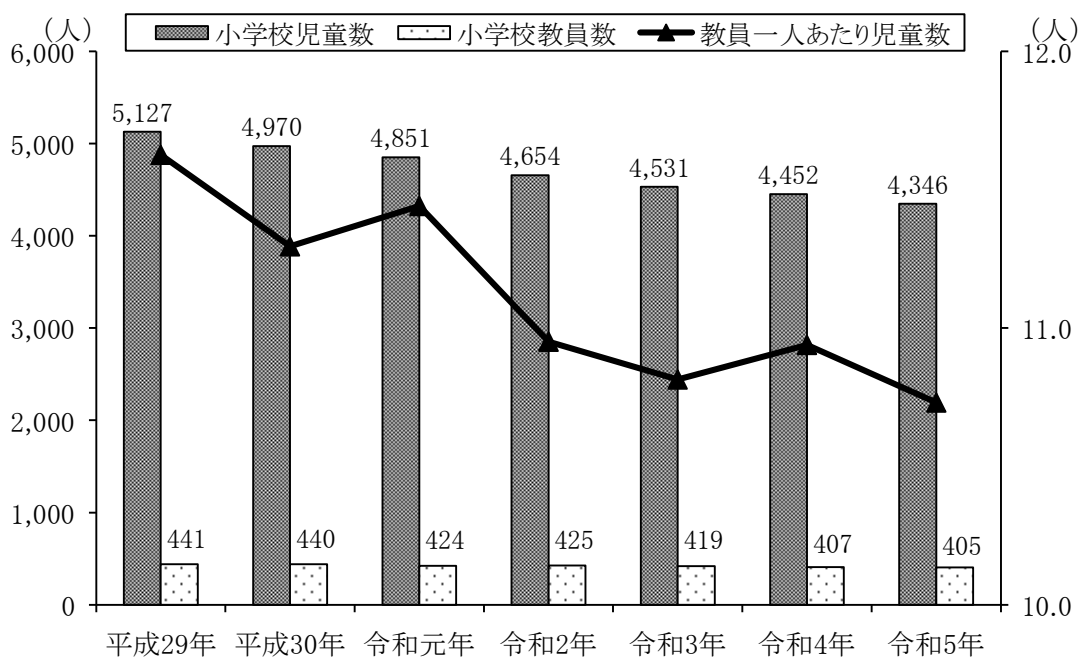
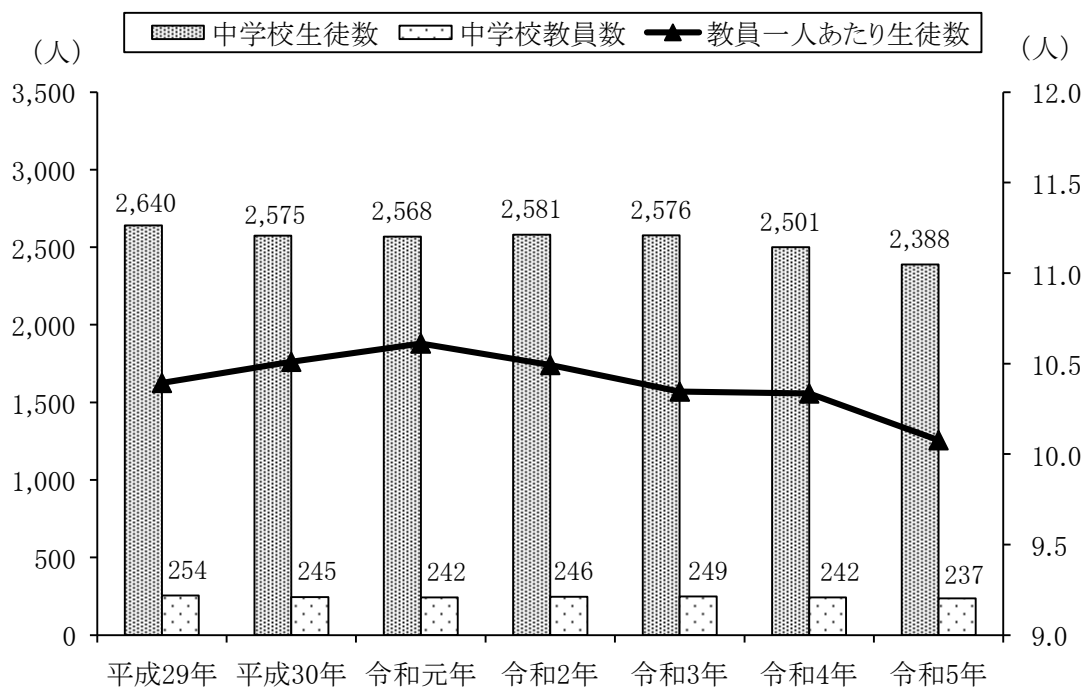


## 15 教育·文化

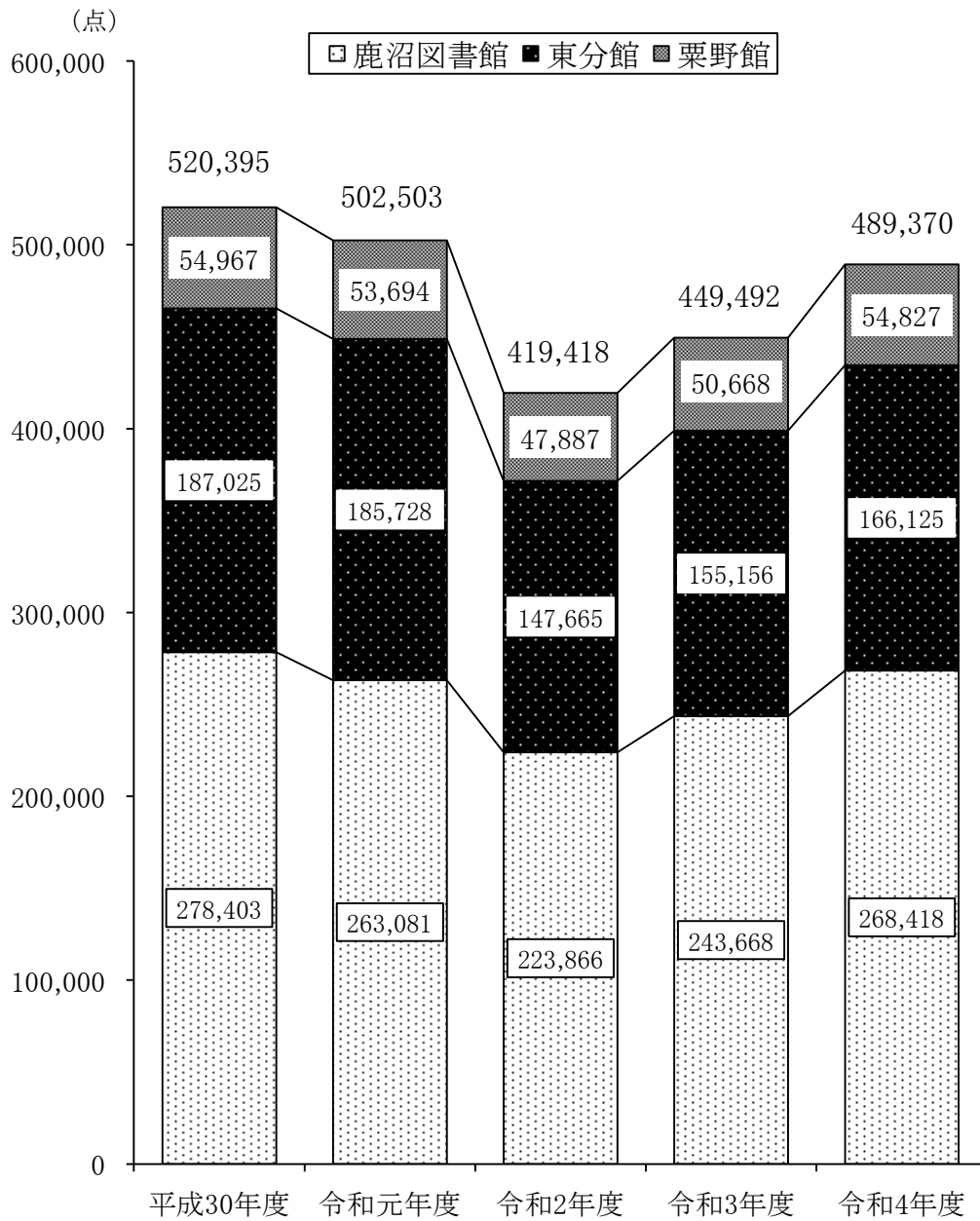
28表 小学校の児童数・教員数の推移



29表 中学校の生徒数・教員数の推移



30表 図書館別貸出点数の推移



(注) 貸出文庫及びWEBの貸出点数は鹿沼図書館の貸出点数へ合算

## 15-1 小 学 校 施 設 概 況

(単位:㎡・室)

(令和5年5月1日現在)

学 校 名	校 地		校 舎		教 室		屋内運動 場兼講堂	プ ール
	総面積	一人当り 面積	総面積	一人当り 面積	普 通	特 別		
中央小学校	18,745	56.3	5,957	17.9	16	19	1,514	-
東小学校	16,633	21.3	8,455	10.8	30	18	1,043	380
西小学校	19,006	111.8	3,121	18.4	8	12	670	380
北小学校	19,483	56.8	5,295	15.4	16	12	796	465
菊沢東小学校	17,740	64.0	3,771	13.6	16	10	1,268	345
菊沢西小学校	17,467	242.6	2,344	32.6	7	8	976	250
石川小学校	25,224	161.7	2,460	15.8	10	6	811	-
津田小学校	19,750	146.3	3,696	27.4	8	14	976	250
池ノ森小学校	14,135	706.8	2,075	103.8	3	7	797	275
さつきが丘小学校	26,487	43.7	6,801	11.2	26	16	983	340
みどりが丘小学校	23,785	54.2	5,284	12.0	20	12	931	375
北押原小学校	16,831	41.6	4,267	10.5	20	9	988	380
加園小学校	14,147	362.7	2,096	53.7	5	10	832	275
板荷小学校	15,672	340.7	2,239	48.7	7	5	831	275
南摩小学校	10,695	152.8	2,176	31.1	7	6	885	275
上南摩小学校	11,676	834.0	2,138	152.7	3	13	831	275
南押原小学校	18,112	489.5	2,113	57.1	5	8	891	275
榆木小学校	10,454	158.4	1,925	29.2	7	6	813	250
みなみ小学校	32,600	243.3	3,494	26.1	9	14	680	375
栗野小学校	14,988	192.2	3,061	39.2	8	10	782	375
清洲第一小学校	13,345	444.8	1,995	66.5	5	10	540	395
清洲第二小学校	13,219	322.4	1,539	37.5	4	8	562	375
永野小学校	10,361	609.5	2,003	117.8	3	10	561	375
粕尾小学校	9,660	254.2	1,819	47.9	4	9	561	375
計	410,215	94.4	80,124	18.4	247	252	20,522	7,335

資料:鹿沼市教育委員会(施設台帳)

(注) 清洲第二・永野小学校は、社会体育施設プールを使用

## 15-2 中 学 校 施 設 概 況

(単位:㎡・室)

(令和5年5月1日現在)

学 校 名	校 地		校 舎		教 室		屋内運動 場兼講堂	プ ール
	総面積	一人当り 面積	総面積	一人当り 面積	普 通	特 別		
東中学校	27,015	33.1	8,910	10.9	29	30	1,794	380
西中学校	58,859	167.7	8,759	25.0	17	25	1,752	-
北中学校	24,730	65.1	5,782	15.2	16	20	845	380
北犬飼中学校	33,008	142.3	4,567	19.7	12	12	1,044	375
北押原中学校	20,421	67.4	4,196	13.8	13	16	1,362	-
加蘇中学校	16,119	503.7	2,484	77.6	4	12	653	380
板荷中学校	18,293	538.0	2,297	67.6	4	10	653	275
南摩中学校	19,101	454.8	2,626	62.5	4	11	650	380
南押原中学校	23,941	292.0	3,176	38.7	5	14	848	380
栗野中学校	32,827	280.6	7,208	61.6	6	23	1,711	425
計	274,314	114.9	50,005	20.9	110	173	11,312	2,975

資料:鹿沼市教育委員会(施設台帳)

## 15-3 市内小中学校の概況

### 小学校

(各年5月1日現在)

学 校 名	学級数	児童数	児 童 数						教員数		職員数
			1年	2年	3年	4年	5年	6年	本務者	兼務者	本務者
令和3年	252	4,531	712	712	788	691	802	826	419	68	48
4年	243	4,452	739	716	713	790	689	805	407	72	47
5年	241	<b>4,346</b>	<b>683</b>	<b>743</b>	<b>718</b>	<b>720</b>	<b>792</b>	<b>690</b>	<b>405</b>	<b>57</b>	<b>51</b>
中央小学校	15	333	57	51	58	65	58	44	24	1	1
東小学校	29	780	125	142	122	115	150	126	43	14	2
西小学校	8	170	21	21	34	30	35	29	14	1	1
北小学校	15	343	53	57	64	39	71	59	24	5	1
菊沢東小学校	16	277	39	48	55	45	40	50	23	3	1
菊沢西小学校	7	72	11	18	13	13	7	10	10	2	5
石川小学校	10	156	24	27	30	26	22	27	16	0	2
津田小学校	8	135	13	22	25	20	27	28	15	2	1
池ノ森小学校	3	20	1	1	7	4	4	3	8	0	5
さつきが丘小学校	25	606	104	107	81	101	119	94	41	8	2
みどりが丘小学校	20	439	81	72	71	81	76	58	30	4	2
北押原小学校	20	405	57	72	70	66	82	58	33	5	1
加園小学校	5	39	5	9	4	6	7	8	12	0	2
板荷小学校	6	46	5	5	4	11	9	12	11	0	1
南摩小学校	7	70	17	6	10	13	14	10	11	1	3
上南摩小学校	3	14	1	3	3	4	2	1	7	0	1
南押原小学校	5	37	5	6	7	6	5	8	10	0	3
楡木小学校	6	66	12	12	2	14	14	12	11	0	2
みなみ小学校	9	134	17	24	25	26	19	23	15	1	7
栗野小学校	8	78	10	16	10	16	17	9	14	6	2
清洲第一小学校	5	30	5	6	5	5	8	1	9	2	1
清洲第二小学校	4	41	8	7	7	6	3	10	8	0	3
永野小学校	3	17	3	6	2	4	0	2	7	1	1
粕尾小学校	4	38	9	5	9	4	3	8	9	1	1

資料:鹿沼市教育委員会調

### 中学校

(各年5月1日現在)

学 校 名	学級数	生徒数	生 徒 数			教員数		職員数
			1年	2年	3年	本務者	兼務者	本務者
令和3年	111	2,576	814	891	871	249	41	11
4年	112	2,501	798	814	889	242	35	13
5年	110	<b>2,388</b>	<b>777</b>	<b>800</b>	<b>811</b>	<b>237</b>	<b>30</b>	<b>16</b>
東中学校	29	815	237	280	298	59	6	2
西中学校	17	351	115	113	123	32	2	4
北中学校	16	380	131	123	126	30	3	1
北犬飼中学校	12	232	80	73	79	25	0	1
北押原中学校	13	303	115	96	92	29	6	1
加蘇中学校	4	32	12	10	10	12	1	1
板荷中学校	4	34	17	8	9	11	2	1
南摩中学校	4	42	14	17	11	11	3	1
南押原中学校	5	82	23	31	28	12	2	3
栗野中学校	6	117	33	49	35	16	5	1

資料:鹿沼市教育委員会調

## 15-4 高等学校概況

年次	学校数		全 日 制								
	本校	分校	生徒数			教 員 数				職 員 数	
			総数	男	女	本 務 者		兼 務 者		男	女
						男	女	男	女		
令和元年	4	-	2,422	1,077	1,345	95	75	17	6	24	19
2	4	-	2,353	1,034	1,319	88	77	15	9	18	20
3	4	-	2,249	1,028	1,221	93	71	23	13	16	21
4	4	-	2,198	1,015	1,183	94	69	22	15	17	20
令和5年	4	-	2,185	1,071	1,114	92	66	18	12	17	20

資料:学校基本調査報告書

## 15-5 児童・生徒の体位

区 分		小 学 校									
		6 歳		7 歳		8 歳		9 歳		10 歳	
		男	女	男	女	男	女	男	女	男	女
身長	鹿沼平均	117.0	115.0	122.8	122.2	129.2	128.2	134.0	135.0	139.4	141.5
	県平均	116.5	115.7	122.6	121.9	127.8	127.7	133.7	134.2	139.7	141.7
	全国平均	117.0	116.0	122.9	122.0	128.5	128.1	133.9	134.5	139.7	141.4
体重	鹿沼平均	22.3	21.3	25.1	24.9	28.9	28.9	32.5	32.4	36.8	36.8
	県平均	21.8	21.4	24.7	24.5	28.3	27.7	32.0	31.4	36.6	36.2
	全国平均	21.8	21.3	24.6	24.0	28.0	27.3	31.5	31.1	35.7	35.5

資料:市平均は鹿沼市教育委員会調、県及び全国平均は「令和4年度学校保健統計調査報告書」より

## 15-6 中学校進路別卒業生数

(単位:人・%)

年次	卒業生総数	高等学校等進学者		専修学校(高等課程)進学者		専修学校(一般課程)等入学者		公共職業能力開発施設等入学者		就職者	
		男	女	男	女	男	女	男	女	男	女
令和元年	878	445	433	-	1	-	-	-	-	-	-
2	875	443	425	-	1	-	-	-	-	-	-
3	825	407	414	-	-	-	-	-	-	-	-
4	872	441	419	-	1	-	1	1	-	1	-
令和5年	889	465	414	-	-	-	-	-	-	-	-

資料:学校基本調査報告書

## 15-7 高等学校進路別卒業生数

(単位:人・%)

年次	卒業生総数	大学等進学者		専修学校(専門課程)進学者		専修学校(一般課程)等入学者		公共職業能力開発施設等入学者		就職者	
		男	女	男	女	男	女	男	女	男	女
令和元年	824	187	219	39	127	4	2	6	-	94	96
2	801	197	211	46	94	2	2	10	-	91	107
3	800	182	231	47	108	5	1	5	-	71	115
4	772	216	192	57	116	-	-	5	-	70	92
令和5年	724	186	209	37	105	3	2	10	-	68	74

資料:学校基本調査報告書

(各年5月1日現在)

定 時 制								
生徒数			教 員 数				職 員 数	
総 数	男	女	本 務 者		兼 務 者		男	女
			男	女	男	女		
29	19	10	9	2	-	2	1	1
23	14	9	9	2	-	2	1	1
22	12	10	9	2	-	2	1	1
18	11	7	9	2	-	2	1	1
<b>20</b>	<b>11</b>	<b>9</b>	<b>9</b>	<b>2</b>	<b>1</b>	<b>2</b>	<b>1</b>	<b>1</b>

(市平均:令和5年6月2日現在、県及び全国平均:令和4年度)

中 学 校							
11 歳		12 歳		13 歳		14 歳	
男	女	男	女	男	女	男	女
146.1	147.2	153.7	152.1	161.3	154.7	165.2	155.9
145.8	147.6	153.9	152.5	160.7	154.8	165.8	156.3
146.1	147.9	154.0	152.2	160.9	154.9	165.8	156.5
41.2	40.9	46.5	46.1	52.7	48.4	56.2	51.2
40.5	40.9	46.5	45.6	51.6	48.8	55.7	50.4
40.0	40.5	45.7	44.5	50.6	47.7	55.0	49.9

(各年5月1日現在)

その他		就職進学者(再掲)		高等学校等進学率(%)	
男	女	男	女	男	女
1	3	-	-	99.8	98.8
3	3	-	-	99.3	99.1
2	2	-	-	99.5	99.5
6	2	1	-	98.2	99.1
<b>4</b>	<b>6</b>	<b>1</b>	<b>-</b>	<b>99.1</b>	<b>98.6</b>

(各年5月1日現在)

一時的な仕事 に就いた者		その他		就職進学者(再掲)		大学等進学率(%)	
男	女	男	女	男	女	男	女
2	8	19	21	-	-	53.3	46.3
-	-	19	21	-	-	53.8	48.5
3	-	17	15	-	-	55.2	49.1
3	-	10	14	-	-	60.3	46.4
-	1	12	17	-	-	<b>58.9</b>	<b>51.2</b>

## 15-8 視 聴 覚 資 料 の 推 移

(各年度末現在)

年 度		CD	カセット テープ	ビデオ テープ	DVD	16ミリ フィルム	LD	合 計
鹿沼図書館	令和元年度	7,931	254	1,265	1,960	-	1,247	12,657
	2	8,008	248	598	2,028	-	-	10,882
	3	8,093	24	541	2,088	-	-	10,746
	令和4年度	<b>7,682</b>	<b>23</b>	<b>127</b>	<b>2,158</b>	-	-	<b>9,990</b>
東分館	令和元年度	1,373	-	240	1,140	-	-	2,753
	2	1,408	-	217	1,178	-	-	2,803
	3	1,463	-	217	1,197	-	-	2,877
	令和4年度	<b>1,486</b>	-	<b>205</b>	<b>1,197</b>	-	-	<b>2,888</b>
栗野館	令和元年度	2,888	-	653	836	-	105	4,482
	2	2,902	-	639	894	-	-	4,435
	3	2,824	-	419	938	-	-	4,181
	令和4年度	<b>2,859</b>	-	<b>131</b>	<b>976</b>	-	-	<b>3,966</b>
視聴覚 ライブラリー	令和元年度	-	-	1,130	-	828	-	1,958
	2	-	-	1,130	-	828	-	1,958
	3	-	-	1,130	-	828	-	1,958
	令和4年度	-	-	<b>1,130</b>	-	<b>828</b>	-	<b>1,958</b>
計	令和元年度	12,192	254	3,288	3,936	828	1,352	21,850
	2	12,318	248	2,584	4,100	828	-	20,078
	3	12,380	24	2,307	4,223	828	-	19,762
	令和4年度	<b>12,027</b>	<b>23</b>	<b>1,593</b>	<b>4,331</b>	<b>828</b>	-	<b>18,802</b>

資料：鹿沼市立図書館調・図書館東分館・図書館栗野館・広域視聴覚ライブラリー調

## 15-9 図 書 の 分 類 別 状 況

年 度		総 数	総 記	哲 学	歴 史	社会科学	自然科学	工 業	産 業
鹿沼図書館	令和元年度	280,962	3,498	5,395	11,763	18,110	9,762	12,566	5,778
	2	277,575	3,531	5,388	11,203	18,184	9,730	12,373	5,733
	3	279,121	3,491	5,367	11,302	18,315	9,988	12,548	5,819
	令和4年度	<b>278,840</b>	<b>3,536</b>	<b>5,446</b>	<b>11,328</b>	<b>18,388</b>	<b>9,990</b>	<b>12,631</b>	<b>5,834</b>
東分館	令和元年度	74,613	777	1,416	2,635	4,065	3,065	4,979	1,719
	2	76,943	787	1,492	2,564	4,167	3,108	5,154	1,736
	3	79,680	795	1,588	2,594	4,404	3,240	5,274	1,824
	令和4年度	<b>82,784</b>	<b>813</b>	<b>1,664</b>	<b>2,658</b>	<b>4,612</b>	<b>3,406</b>	<b>5,501</b>	<b>1,919</b>
栗野館	令和元年度	104,292	644	1,536	3,086	5,243	2,940	4,969	1,843
	2	104,181	642	1,498	3,065	5,132	2,931	4,987	1,761
	3	101,904	570	1,417	3,041	4,743	2,702	4,889	1,742
	令和4年度	<b>100,988</b>	<b>580</b>	<b>1,403</b>	<b>3,009</b>	<b>4,569</b>	<b>2,610</b>	<b>4,918</b>	<b>1,667</b>
計	令和元年度	459,867	4,919	8,347	17,484	27,418	15,767	22,514	9,340
	2	458,699	4,960	8,378	16,832	27,483	15,769	22,514	9,230
	3	460,705	4,856	8,372	16,937	27,462	15,930	22,711	9,385
	令和4年度	<b>462,612</b>	<b>4,929</b>	<b>8,513</b>	<b>16,995</b>	<b>27,569</b>	<b>16,006</b>	<b>23,050</b>	<b>9,420</b>

資料：鹿沼市各図書館調

(注) その他は、雑誌等の合計



## 15-10 図書館利用状況

(各年度末現在)

年 度		開館日数	館外貸出点数			参考業務		登録者数(累計)※		
			一般書	児童書	計	読書案内	レファレンス	団体	個人	計
鹿沼 図書館	令和元年度	287	166,247	96,834	263,081	7,597	27	-	-	-
	2	267	145,170	78,696	223,866	4,908	24	-	-	-
	3	261	152,789	90,879	243,668	5,897	283	-	-	-
	令和4年度	<b>286</b>	<b>163,559</b>	<b>104,859</b>	<b>268,418</b>	<b>6,148</b>	<b>38</b>	-	-	-
東分館	令和元年度	299	98,490	87,238	185,728	4,531	98	-	-	-
	2	281	82,104	65,561	147,665	3,473	20	-	-	-
	3	278	82,853	72,303	155,156	4,382	10	-	-	-
	令和4年度	<b>305</b>	<b>89,082</b>	<b>77,043</b>	<b>166,125</b>	<b>4,750</b>	<b>4</b>	-	-	-
栗野館	令和元	284	25,570	28,124	53,694	1,925	48	-	-	-
	2	267	22,733	25,154	47,887	1,539	38	-	-	-
	3	263	22,978	27,690	50,668	1,965	49	-	-	-
	令和4年度	<b>288</b>	<b>23,996</b>	<b>30,831</b>	<b>54,827</b>	<b>1,466</b>	<b>51</b>	-	-	-
計	令和元	870	290,307	212,196	502,503	14,053	173	806	40,849	41,655
	2	815	250,007	169,411	419,418	9,920	82	782	40,810	41,592
	3	802	258,620	190,872	449,492	12,244	342	790	41,349	42,139
	令和4年度	<b>879</b>	<b>276,637</b>	<b>212,733</b>	<b>489,370</b>	<b>12,364</b>	<b>93</b>	<b>806</b>	<b>42,001</b>	<b>42,807</b>

資料:鹿沼市立図書館調

(注1) ※印は、全館共通のため区分ができない

(注2) 一般書には、郷土資料、参考図書、グリーンライブラリー、ハンディキャップ資料、雑誌、視聴覚資料を含む

(各年度末現在)

芸術	語学	文学	小説	児童	貸出文庫	ハンディキャップ資料	郷土行政	参考図書	AV資料	その他
17,351	2,222	26,883	19,878	57,457	37,202	2,403	16,250	6,962	12,657	14,825
17,177	2,256	26,984	19,796	57,813	35,638	2,413	16,600	7,081	10,882	14,793
17,254	2,253	27,044	20,303	58,859	34,669	2,437	16,822	7,039	10,746	14,865
<b>17,244</b>	<b>2,265</b>	<b>26,897</b>	<b>20,625</b>	<b>58,874</b>	<b>34,511</b>	<b>2,451</b>	<b>17,146</b>	<b>7,005</b>	<b>9,990</b>	<b>14,679</b>
3,752	721	4,180	9,705	30,599	-	-	1,361	396	2,753	2,490
3,818	722	4,246	10,205	31,815	-	-	1,412	395	2,803	2,519
3,936	705	4,313	10,799	32,989	-	-	1,459	395	2,877	2,488
<b>4,072</b>	<b>713</b>	<b>4,477</b>	<b>11,444</b>	<b>34,252</b>	-	-	<b>1,495</b>	<b>395</b>	<b>2,888</b>	<b>2,475</b>
4,269	798	11,149	16,378	41,339	-	-	2,263	1,139	4,482	2,214
4,224	815	10,756	16,760	41,411	-	-	2,339	1,137	4,435	2,288
3,938	727	10,347	17,080	41,008	-	-	2,386	1,093	4,181	2,040
<b>3,828</b>	<b>675</b>	<b>10,315</b>	<b>17,403</b>	<b>40,384</b>	-	-	<b>2,456</b>	<b>1,090</b>	<b>3,966</b>	<b>2,115</b>
25,372	3,741	42,212	45,961	129,395	37,202	2,403	19,874	8,497	19,892	19,529
25,219	3,793	41,986	46,761	131,039	35,638	2,413	20,351	8,613	18,120	19,600
25,128	3,685	41,704	48,182	132,856	34,669	2,437	20,667	8,527	17,804	19,393
<b>25,144</b>	<b>3,653</b>	<b>41,689</b>	<b>49,472</b>	<b>133,510</b>	<b>34,511</b>	<b>2,451</b>	<b>21,097</b>	<b>8,490</b>	<b>16,844</b>	<b>19,269</b>

## 15-11 公民館利用状況

(各年度末現在)

公民館名	平成30年度		令和元年度		令和2年度		令和3年度		令和4年度	
	利用件数	利用人数	利用件数	利用人数	利用件数	利用人数	利用件数	利用人数	利用件数	利用人数
菊沢地区公民館	1,965	27,643	1,889	25,960	1,185	11,701	1,505	16,280	1,795	21,190
北押原地区公民館	2,600	34,081	2,499	31,315	1,670	14,895	1,736	15,290	2,312	22,653
東大芦地区公民館	509	6,610	500	5,741	214	1,992	391	3,401	497	4,098
板荷地区公民館	192	2,852	222	3,145	169	1,720	160	1,674	144	1,824
南摩地区公民館	536	8,690	575	8,542	376	5,199	413	5,885	721	8,784
西大芦地区公民館	123	2,038	106	1,578	79	954	90	1,107	106	1,473
北犬飼地区公民館	688	8,139	601	8,026	122	1,318	393	4,423	1,198	11,297
南押原地区公民館	641	9,870	568	7,143	270	3,038	370	4,304	561	8,216
加蘇地区公民館	830	9,897	677	7,755	340	3,576	456	4,738	519	5,718
東部台地区公民館	2,574	67,690	2,308	60,262	1,679	42,761	1,907	47,105	2,485	45,220
栗野地区公民館	741	13,987	645	12,280	379	6,159	498	12,874	527	7,431
粕尾地区公民館	109	1,742	137	2,142	103	1,766	110	1,621	117	1,489
永野地区公民館	125	1,795	183	2,987	134	1,866	147	1,697	187	2,334
清洲地区公民館	151	2,144	171	4,217	114	2,332	104	1,700	124	1,995
計	11,784	197,178	11,081	181,093	6,834	99,277	8,280	122,099	11,293	143,722

資料:鹿沼市教育委員会調

## 15-12 公民館事業実施状況

(令和4年度末現在)

公民館名	青少年関係		成人関係		高齢者関係		その他	
	事業数	参加人員	事業数	参加人員	事業数	参加人員	事業数	参加人員
菊沢地区公民館	2	19	10	176	-	-	1	29
北押原地区公民館	4	42	3	30	-	-	1	19
東大芦地区公民館	-	-	4	39	1	9	-	-
板荷地区公民館	1	11	7	167	-	-	-	-
南摩地区公民館	-	-	4	99	2	104	2	658
西大芦地区公民館	-	-	6	112	-	-	-	-
北犬飼地区公民館	5	48	8	136	1	57	1	4
南押原地区公民館	1	13	1	10	-	-	-	-
加蘇地区公民館	-	3	23	-	-	-	-	-
東部台地区公民館	-	-	3	32	-	-	3	157
栗野地区公民館	-	-	-	-	-	-	-	-
粕尾地区公民館	-	-	-	-	-	-	-	-
永野地区公民館	1	8	1	8	-	-	1	33
清洲地区公民館	-	-	-	-	-	-	-	-
栗野・粕尾・永野・清洲共催			7	141				
計	14	144	77	950	4	170	9	900

資料:鹿沼市教育委員会調

## 15-13 市民文化センター施設利用状況

(各年度末現在)

年 度	大ホール		小ホール		リハーサル室		多目的ギャラリー (展示室)		大会議室	
	件 数	人 員	件 数	人 員	件 数	人 員	件 数	人 員	件 数	人 員
平成30年度	177	63,585	181	27,967	210	5,882	285	11,658	212	8,895
令 和 元	125	48,018	175	29,665	218	4,965	159	9,494	160	7,607
2	50	5,799	50	2,656	92	905	42	1,180	121	2,961
3	81	13,665	94	9,560	167	2,218	150	4,183	164	4,054
令和4年度	160	17,186	162	7,277	203	1,858	212	3,821	186	2,442

年 度	中会議室		小会議室		和室		視聴覚室		プラネタリウム	
	件 数	人 員	件 数	人 員	件 数	人 員	件 数	人 員	件 数	人 員
平成30年度	169	2,590	213	1,576	64	792	286	2,352	176	5,044
令 和 元	149	2,751	192	1,409	48	746	326	2,924	174	4,299
2	97	721	100	543	11	77	10	32	125	1,752
3	148	1,421	134	674	15	71	51	131	202	3,563
令和4年度	168	964	189	397	39	117	52	126	193	1,571

年度	天体観測室		スタジオ		計	
	件 数	人 員	件 数	人 員	件 数	人 員
平成30年度	6	165	717	1,401	2,696	131,907
令 和 元	5	113	914	1,587	2,645	113,578
2	3	49	363	457	1,064	17,132
3	0	0	634	896	1,840	40,436
令和4年度	0	0	724	649	2,288	36,408

資料: 鹿沼市教育委員会調

## 15-14 体育施設利用状況

(各年度末現在)

施設別		区分	令和2年度	令和3年度	令和4年度	施設別		区分	令和2年度	令和3年度	令和4年度
運動公園	野球場 (日中)	利用件数	95	110	123	粟野陸上競技場 (サッカー)	利用件数	198	194	221	
		人員	4,574	7,118	9,792		人員	4,907	6,409	4,684	
	野球場 (ナイター)	利用件数	60	54	53	野球場	利用件数	119	69	94	
		人員	2,610	2,256	2,323		人員	3,838	3,200	4,477	
	球技広場 (日中)	利用件数	83	73	84	多目的広場	利用件数	96	85	129	
		人員	3,857	4,015	5,144		人員	2,929	3,661	4,531	
	球技広場 (ナイター)	利用件数	49	49	89	テニスコート	利用件数	1,380	1,348	1,650	
		人員	3,094	2,570	4,240		人員	9,946	10,723	11,119	
	トレーニング室	人員	0	1,995	4,870	ゲートボール場	利用件数	0	-	-	
		人員	154	213	390		人員	0	-	-	
	陸上競技場	人員	3,112	6,018	8,503	フットサル場	利用件数	439	346	459	
		人員	4,937	6,028	8,072		人員	4,999	3,794	5,451	
卓球室	人員	2,132	2,560	3,399	計	人員	26,619	27,787	30,262		
	人員	4,937	6,028	8,072	栗野勤労体育センター	利用件数	499	541	717		
テニスコート	人員	8,951	9,041	13,242	人員	7,002	9,292	12,073			
	人員	5,064	7,033	7,960	栗野トレーニングセンター	利用件数	342	655	686		
温水プール	人員	36,199	46,074	64,146	人員	2,162	3,026	2,800			
	人員	36,199	46,074	64,146	栗野B&G海洋センター	利用件数	-	-	-		
野球場 (日中)	人員	132	133	150	人員	653	835	1,408			
	人員	4,039	3,807	6,752	小計	人員	36,436	40,940	46,543		
野球場 (ナイター)	人員	25	29	46	合計	人員	181,006	252,557	351,039		
	人員	575	770	1,415							
テニスコート	人員	0	14	103							
	人員	0	94	669							
武道館	人員	504	703	815							
	人員	7,845	11,089	11,923							
弓道場	人員	300	367	443							
	人員	3,850	3,571	4,554							
計	人員	16,309	19,331	25,313							
	人員	16,309	19,331	25,313							
野球場	人員	187	191	228							
	人員	3,786	3,438	4,079							
テニスコート	人員	77	149	-							
	人員	289	751	-							
計	人員	4,075	4,189	4,079							
	人員	4,075	4,189	4,079							
自然体の森総合公園	メインアリーナ	利用件数	205	677	685						
		人員	9,126	41,752	75,122						
	サブアリーナ	利用件数	211	624	723						
		人員	4,408	13,753	23,331						
	多目的室	利用件数	412	493	561						
		人員	8,717	11,420	14,836						
	大会議室	利用件数	91	169	290						
		人員	1,236	2,929	6,447						
	研修室 (和室)	利用件数	70	108	200						
		人員	242	1,258	808						
軽運動室	人員	470	1,091	3,114							
	人員	13,966	13,439	16,759							
サウナ室	人員	-	-	-							
	人員	-	-	-							
野球場	人員	62	79	88							
	人員	1,634	2,212	2,217							
テニスコート	人員	205	0	-							
	人員	1,252	0	-							
サッカー場	人員	1,025	1,055	1,222							
	人員	30,369	37,456	42,939							
計	人員	71,420	125,310	185,573							
	人員	71,420	125,310	185,573							
千手山公園市民プール	人員	4,223	7,311	10,329							
市体育館	人員	528	422	592							
	人員	12,344	9,402	15,056							
北犬飼体育館	人員	0	-	-							
	人員	0	-	-							
小計	人員	144,570	211,617	304,496							

資料:鹿沼市教育委員会調

## 15-15 各種団体

(単位:団体・人)

(各年度末現在)

年度	PTA		子ども会育成会		※スポーツ協会		スポーツ少年団		
	団体数	会員数	団体数	会員数	支部数	競技団体	団数	団員数	指導者
平成30年度	35	6,905	150	5,507	17	24	25	1,476	854
令和元	34	6,630	142	5,233	17	24	24	1,369	827
2	34	6,565	142	5,018	17	26	22	1,159	690
3	34	6,557	142	4,829	17	26	21	1,117	583
令和4年度	34	6,452	140	4,828	17	26	20	1,006	550

資料:鹿沼市教育委員会調

(注)※令和2年度より名称を「体育大会」から「スポーツ協会」に変更

(注)※「青年団体」の項目について、定義づけが難しく、市所管以外の団体も多数あるため、令和5年度より削除。

## 15-16 文化財指定状況

(各年度末現在)

		令和2年度						令和3年度						令和4年度					
		国指定	国登録	国選択	県	市	計	国指定	国登録	国選択	県	市	計	国指定	国登録	国選択	県	市	計
有形文化財	建造物		6		9	8	23		6		9	8	23		6		9	9	24
	絵画				14	12	26				14	12	26				14	12	26
	彫刻				19	19	38				19	19	38				19	19	38
	工芸品				10	32	42				10	32	42				10	32	42
	書跡				2	4	6				2	4	6				2	4	6
	考古資料				3	6	9				3	6	9				3	6	9
	歴史資料					12	12					13	13					13	13
民俗文化財	有形民俗文化財					8	8					7	7					7	7
	無形民俗文化財	2		1(2)	1	12	16	2		1(2)	1	12	16	2		1(2)	1	12	16
記念物	史跡				1	5	6				1	5	6				1	5	6
	天然記念物				5	12	17				5	12	17				5	12	17
合計		2	6	1(2)	64	130	203	2	6	1(2)	64	130	203	2	6	1(2)	64	131	204

資料:鹿沼市教育委員会調

(注) 国選択無形民俗文化財3件のうち、1件は県指定、1件は市指定と重複している

市指定無形民俗文化財は12件あるが保存団体は15団体

## 15-17 川上澄生美術館入館者数

区分	平成30年度	令和元年度	令和2年度	令和3年度	令和4年度
入館者数	16,240	13,446	7,776	10,317	13,890
累計入館者数	473,515	486,961	494,737	505,054	518,944

資料:川上澄生美術館調

## 15-18 市民情報センター施設利用状況

年 度	マルチメディアヘルスケアルーム		研 修 室		子育て情報室		学 習 室 1		マルチメディア講義室	
	件 数	人 数	件 数	人 数	件 数	人 数	件 数	人 数	件 数	人 数
平成30年度	1,728	26,491	716	15,292	540	24,025	1,339	20,802	278	3,747
令和元	1,632	22,771	708	15,570	581	24,523	1,369	19,283	-	-
2	857	13,475	403	7,215	414	14,203	790	11,011	-	-
3	1,011	14,606	514	9,338	496	15,726	833	11,560	-	-
令和4年度	1,719	21,007	713	11,104	556	17,021	1,080	12,321	-	-

年 度	学習室2		学習室3		学習室4(和室)		食生活情報室(調理室)		テレビ会議室	
	件 数	人 数	件 数	人 数	件 数	人 数	件 数	人 数	件 数	人 数
平成30年度	565	4,506	420	3,966	278	2,233	214	2,214	345	4,326
令和元	646	5,630	527	5,778	389	3,578	192	1,950	-	-
2	327	1,945	306	2,263	155	792	69	357	-	-
3	482	2,266	376	2,585	204	1,054	81	394	-	-
令和4年度	550	3,096	410	3,105	286	1,618	138	913	-	-

年 度	EUC学習室		スタジオ		マルチメディアホール		市民活動情報室		計	
	件 数	人 数	件 数	人 数	件 数	人 数	件 数	人 数	件 数	人 数
平成30年度	83	717	131	763	401	14,949	46	1,053	7,084	125,084
令和元	109	705	-	-	422	12,922	34	557	6,609	113,267
2	81	404	-	-	153	3,554	5	56	3,560	55,275
3	164	1,037	-	-	343	5,883	6	79	4,510	64,528
令和4年度	196	1,499	-	-	396	8,076	29	189	6,073	79,949

資料:鹿沼市教育委員会調

(注) マルチメディア講義室、テレビ会議室、スタジオは平成31年1月で貸出終了

## 15-19 文化活動交流館施設利用状況

年 度	ギャラリー		多目的創作工房		資料館
	件 数	利用者数	件 数	利用者数	利用者数
平成30年度	196	11,713	456	5,301	5,998
令和元	176	10,900	481	4,487	6,295
2	40	1,794	315	2,678	2,296
3	96	6,567	419	3,472	4,013
令和4年度	178	8,721	455	4,581	5,960

資料:鹿沼市教育委員会調

## 15-20 御殿山会館施設利用状況

(各年度末現在)

年 度	小会議室		第1和室		第2和室		大会議室		中会議室	
	件 数	人 数	件 数	人 数	件 数	人 数	件 数	人 数	件 数	人 数
平成30年度	190	3,234	197	3,782	67	2,057	143	5,131	138	3,889
令和元	229	3,044	163	2,756	99	1,805	155	4,953	147	3,290
2	162	1,124	145	1,190	88	401	129	2,243	51	447
3	127	749	160	1,385	62	424	123	1,920	76	440
令和4年度	109	691	199	1,483	125	626	185	2,912	72	505

資料:市民部調

## 15-21 まちなか交流プラザ施設利用状況

(各年度末)

年 度	会議室A		会議室B		イベントホール	
	件 数	利用者数	件 数	利用者数	件 数	利用者数
平成30年度	728	4,775	654	6,307	590	11,713
令和元	704	4,684	619	6,659	460	8,948
2	668	3,299	473	3,948	447	6,809
3	751	3,384	656	4,547	520	6,846
令和4年度	309	1,621	505	4,048	395	5,493

資料:経済部調 (注)令和4年11月1日～R5年4月30日の期間は館内空調工事のため貸館利用を休止

## 15-22 前日光ハイランドロッジ施設利用状況

(単位:人)

(各年度末)

年 度	宿 泊			日帰り入浴		
	大人 利用人数	小人 利用人数	幼児 利用人数	大人 利用人数	小人 利用人数	幼児 利用人数
平成30年度	58	1	-	-	-	-
令和元	84	2	-	28	-	-
2	19	3	-	-	-	-
3	23	-	-	-	-	-
令和4年度	83	8	-	-	-	-

資料:経済部調

## 15-23 自然体験交流センター施設利用状況

(単位:人)

(各年度末)

年 度	宿泊施設利用人数				体験施設利用人数			
	一 般 利 用		学 校 利 用		一 般 利 用		学 校 利 用	
	一 般	中学生以下	一 般	中学生以下	一 般	中学生以下	一 般	中学生以下
平成30年度	1,137	1,759	385	3,133	4,172	5,185	958	4,541
令和元	922	1,578	382	2,910	3,229	3,772	932	4,470
2	125	319	-	-	528	1,393	253	1,396
3	158	431	133	854	599	1,178	428	2,515
令和4年度	557	971	252	1,736	1,582	2,199	192	1,274

資料:鹿沼市教育委員会調