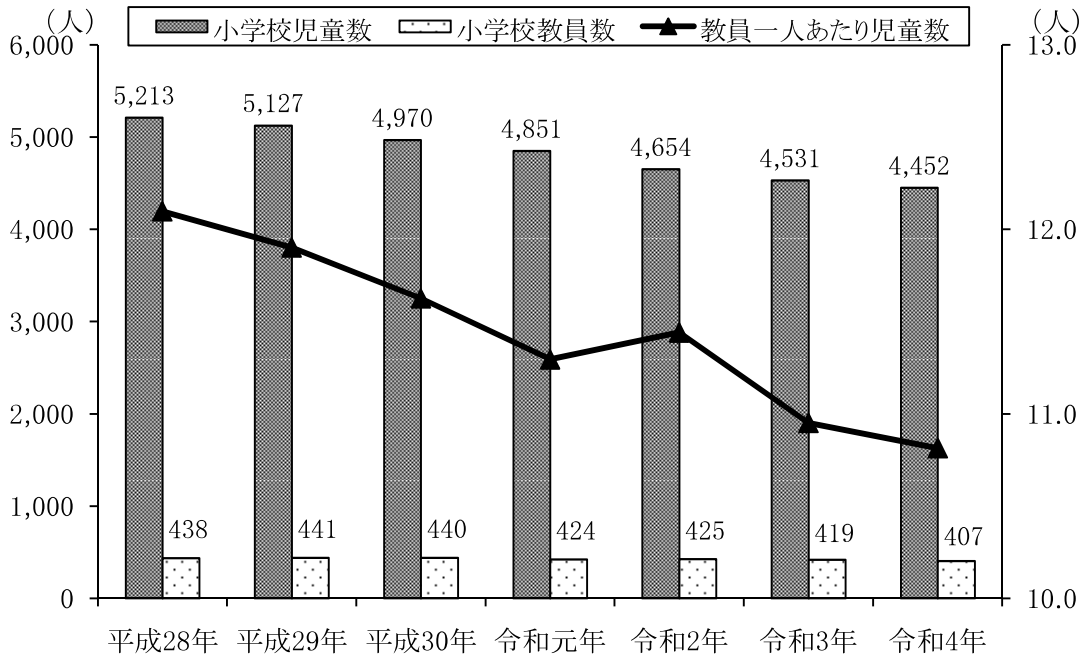
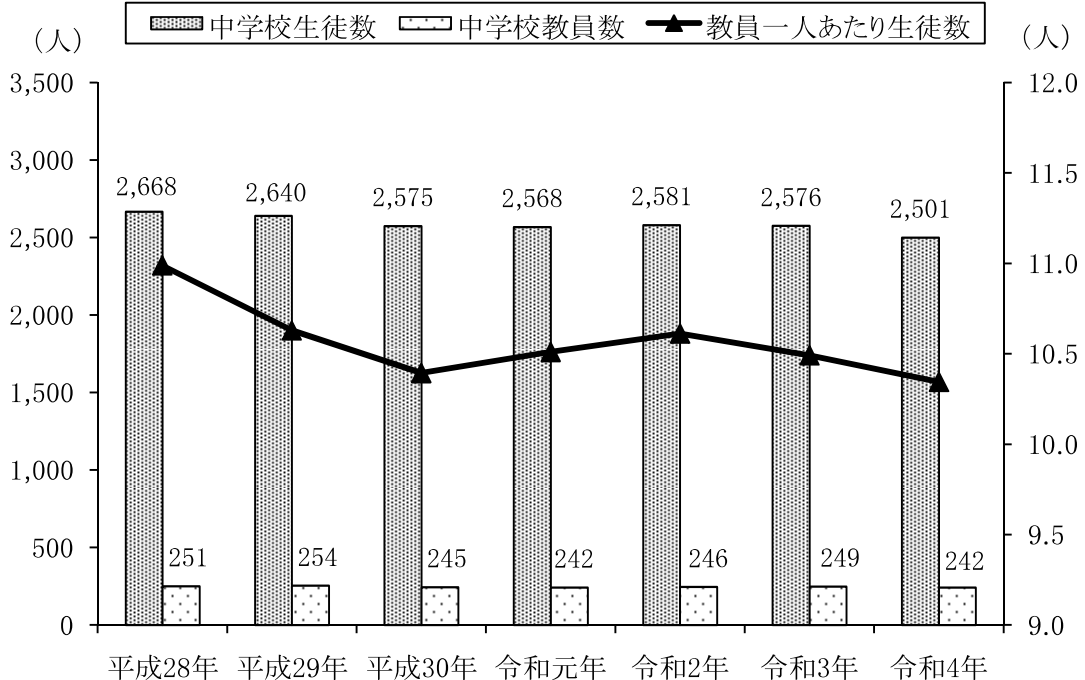


15 教育·文化

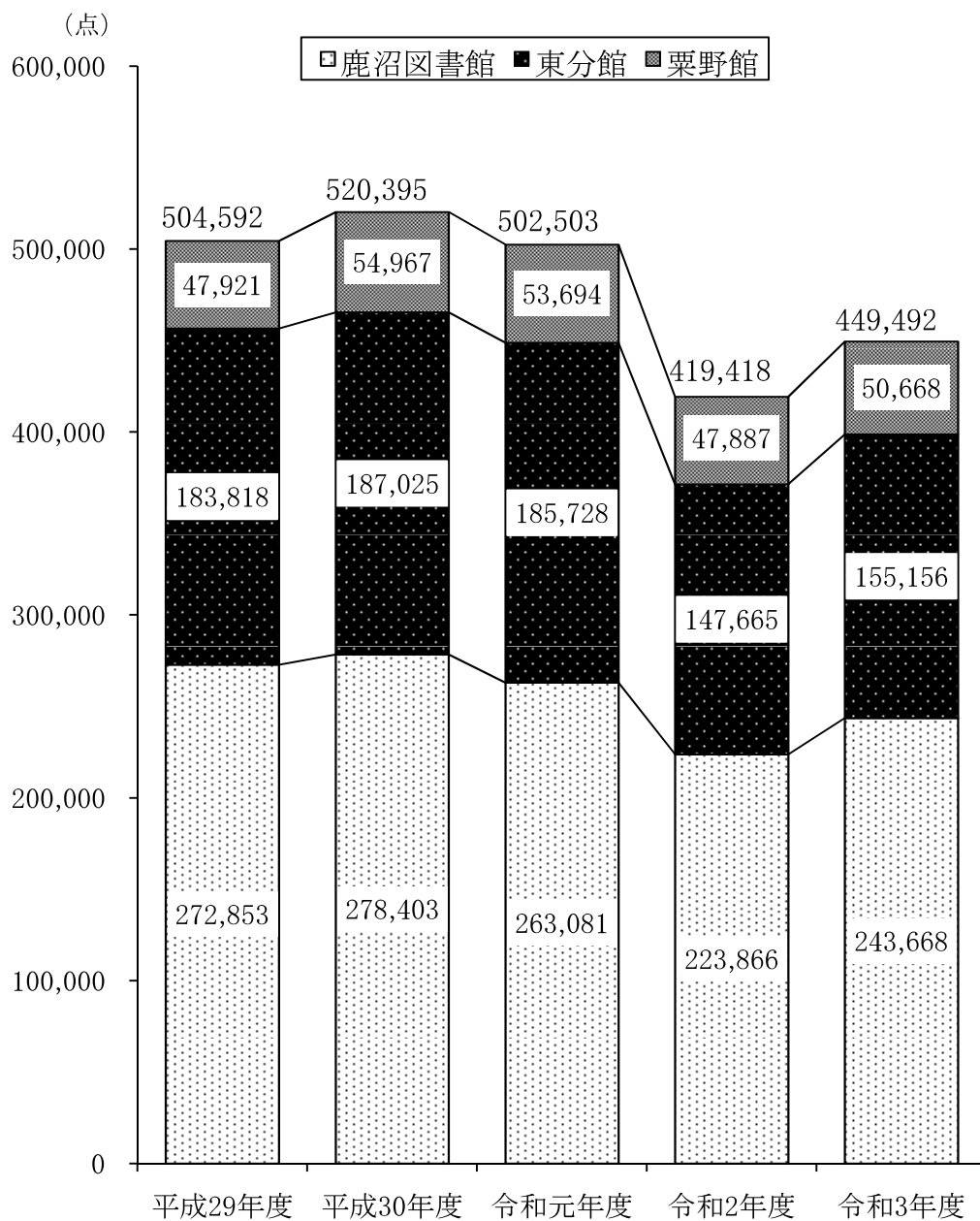
28表 小学校の児童数・教員数の推移



29表 中学校の生徒数・教員数の推移



30表 図書館別貸出点数の推移



(注) 貸出文庫及びWEBの貸出点数は鹿沼図書館の貸出点数へ合算

15-1 小 学 校 施 設 概 況

(単位:㎡・室)

(令和4年5月1日現在)

学 校 名	校 地		校 舎		教 室		屋内運動 場兼講堂	プ ール
	総面積	一人当り 面積	総面積	一人当り 面積	普 通	特 別		
中央小学校	18,745	56.0	5,958	17.8	16	19	1,514	-
東小学校	16,633	21.9	8,468	11.2	29	18	1,043	380
西小学校	19,006	107.4	3,121	17.6	8	12	598	380
北小学校	19,483	55.0	5,302	15.0	15	10	796	465
菊沢東小学校	17,740	60.3	3,771	12.8	16	9	1,268	345
菊沢西小学校	17,467	223.9	2,344	30.1	8	5	976	250
石川小学校	25,224	156.7	2,459	15.3	9	7	811	-
津田小学校	19,750	125.0	3,696	23.4	9	13	976	250
池ノ森小学校	14,135	642.5	2,075	94.3	3	7	797	275
さつきが丘小学校	26,487	44.0	6,700	11.1	23	13	1,084	340
みどりが丘小学校	23,785	55.7	5,284	12.4	19	11	931	375
北押原小学校	16,831	37.8	4,267	9.6	21	9	988	380
加園小学校	14,147	321.5	2,096	47.6	5	6	832	275
板荷小学校	15,672	265.6	2,263	38.4	7	4	840	275
南摩小学校	10,695	159.6	2,176	32.5	8	5	885	275
上南摩小学校	11,676	729.8	2,138	133.6	3	9	831	275
南押原小学校	18,112	489.5	2,127	57.5	5	7	891	275
楡木小学校	10,454	151.5	1,925	27.9	8	5	813	250
みなみ小学校	32,600	228.0	3,494	24.4	9	13	680	375
栗野小学校	14,988	170.3	3,034	34.5	8	14	782	375
清洲第一小学校	13,345	430.5	2,082	67.2	5	7	560	395
清洲第二小学校	13,219	367.2	1,539	42.8	4	8	562	375
永野小学校	10,361	471.0	2,003	91.0	3	10	561	375
粕尾小学校	9,660	333.1	1,819	62.7	4	8	561	375
計	410,215	92.1	80,141	18.0	245	229	20,580	7,335

資料:鹿沼市教育委員会(施設台帳)

(注) 清洲第二・永野小学校は、社会体育施設プールを使用

15-2 中 学 校 施 設 概 況

(単位:㎡・室)

(令和4年5月1日現在)

学 校 名	校 地		校 舎		教 室		屋内運動 場兼講堂	プ ール
	総面積	一人当り 面積	総面積	一人当り 面積	普 通	特 別		
東中学校	27,015	31.3	8,910	10.3	31	29	2,244	380
西中学校	58,859	165.8	8,630	24.3	16	25	1,752	-
北中学校	24,730	60.9	5,782	14.2	18	18	845	380
北犬飼中学校	33,008	143.5	4,548	19.8	11	13	1,044	375
北押原中学校	20,421	69.7	4,196	14.3	12	17	1,362	-
加蘇中学校	16,119	460.5	2,512	71.8	4	11	653	380
板荷中学校	18,293	590.1	2,297	74.1	4	8	653	275
南摩中学校	19,101	367.3	2,626	50.5	4	11	650	380
南押原中学校	23,941	285.0	3,176	37.8	5	14	848	380
栗野中学校	32,827	217.4	7,377	48.9	7	21	2,179	425
計	274,314	109.7	50,054	20.0	112	167	12,230	2,975

資料:鹿沼市教育委員会(施設台帳)

15-3 市内小中学校の概況

小学校

(各年5月1日現在)

学 校 名	学級数	児童数	児 童 数						教員数		職員数
			1年	2年	3年	4年	5年	6年	本務者	兼務者	本務者
令和2年	255	4,654	709	782	688	808	825	842	425	69	43
3年	252	4,531	712	712	788	691	802	826	419	68	48
4年	243	4,452	739	716	713	790	689	805	407	72	47
中央小学校	16	335	49	57	62	57	44	66	26	5	1
東小学校	28	758	140	123	114	149	127	105	41	14	2
西小学校	8	177	21	33	30	33	29	31	14	3	1
北小学校	15	354	55	64	38	71	59	67	25	6	1
菊沢東小学校	16	294	46	53	43	40	50	62	23	3	1
菊沢西小学校	8	78	20	13	12	7	10	16	13	1	4
石川小学校	9	161	25	30	28	21	27	30	15	0	4
津田小学校	9	158	23	25	20	27	28	35	16	3	3
池ノ森小学校	3	22	1	7	4	4	3	3	7	1	2
さつきが丘小学校	24	602	109	81	102	119	92	99	39	10	3
みどりが丘小学校	19	427	71	71	82	76	58	69	29	5	2
北押原小学校	21	445	73	71	66	83	59	93	34	5	1
加園小学校	5	44	9	4	6	7	7	11	12	1	3
板荷小学校	6	59	5	4	11	9	12	18	11	1	1
南摩小学校	8	67	6	10	13	13	10	15	12	1	3
上南摩小学校	3	16	3	3	4	2	1	3	7	0	1
南押原小学校	5	37	6	7	6	5	8	5	10	1	1
楡木小学校	7	69	12	2	14	14	12	15	12	1	1
みなみ小学校	9	143	24	25	23	22	24	25	15	3	5
栗野小学校	8	88	17	10	16	17	9	19	13	5	2
清洲第一小学校	5	31	6	5	5	8	1	6	9	1	1
清洲第二小学校	4	36	7	7	6	3	10	3	8	0	2
永野小学校	3	22	6	2	5	-	2	7	7	1	1
粕尾小学校	4	29	5	9	3	3	7	2	9	1	1

資料:鹿沼市教育委員会調

中学校

(各年5月1日現在)

学 校 名	学級数	生徒数	生 徒 数			教員数		職員数
			1年	2年	3年	本務者	兼務者	本務者
令和2年	111	2,581	888	870	823	246	33	11
3年	111	2,576	814	891	871	249	41	11
4年	112	2,501	798	814	889	242	35	13
東中学校	31	864	280	299	285	64	7	2
西中学校	16	355	112	123	120	32	3	1
北中学校	18	406	123	127	156	34	4	1
北犬飼中学校	11	230	73	79	78	23	3	1
北押原中学校	12	293	95	93	105	26	3	1
加蘇中学校	4	35	10	10	15	11	1	1
板荷中学校	4	31	9	10	12	11	3	1
南摩中学校	4	52	17	10	25	11	3	1
南押原中学校	5	84	30	28	26	13	1	3
栗野中学校	7	151	49	35	67	17	7	1

資料:鹿沼市教育委員会調

15-4 高等学校概況

年次	学校数		全 日 制								
	本校	分校	生徒数			教 員 数				職 員 数	
			総数	男	女	本 務 者		兼 務 者		男	女
						男	女	男	女		
平成30年	4	-	2,483	1,073	1,410	98	72	22	7	24	16
令和元	4	-	2,422	1,077	1,345	95	75	17	6	24	19
2	4	-	2,353	1,034	1,319	88	77	15	9	18	20
3	4	-	2,249	1,028	1,221	93	71	23	13	16	21
令和4年	4	-	2,198	1,015	1,183	94	69	22	15	17	20

資料:学校基本調査報告書

15-5 児童・生徒の体位

区 分		小 学 校									
		6 歳		7 歳		8 歳		9 歳		10 歳	
		男	女	男	女	男	女	男	女	男	女
身長	鹿沼平均	116.6	116.1	123.3	122.3	128.5	128.3	133.7	134.5	139.3	141.2
	県平均	116.7	116.0	122.7	121.8	128.4	127.6	134.0	134.1	139.6	141.0
	全国平均	116.7	115.8	122.6	121.8	128.3	127.6	133.8	134.1	139.3	140.9
体重	鹿沼平均	22.0	21.9	25.4	25.3	28.8	28.3	32.5	32.2	36.5	36.1
	県平均	21.9	21.3	24.6	24.1	27.9	27.1	31.9	31.1	35.6	35.6
	全国平均	21.7	21.2	24.5	23.9	27.7	27.0	31.3	30.6	35.1	35.0

資料:市平均は鹿沼市教育委員会調、県及び全国平均は「学校保健統計調査報告書」より

15-6 中学校進路別卒業者数

(単位:人・%)

年次	卒業者 総数	高等学校等 進学者		専修学校(高等課 程)進学者		専修学校(一般課 程)等入学者		公共職業能力開 発施設等入学者		就職者	
		男	女	男	女	男	女	男	女	男	女
平成30年	890	451	425	-	-	-	-	4	-	-	-
令和元	878	445	433	-	1	-	-	-	-	-	-
2	875	443	425	-	1	-	-	-	-	-	-
3	825	407	414	-	-	-	-	-	-	-	-
令和4年	872	441	419	-	1	-	1	1	-	1	-

資料:学校基本調査報告書

15-7 高等学校進路別卒業者数

(単位:人・%)

年次	卒業者 総数	大学等進学者		専修学校(専門課 程)進学者		専修学校(一般過 程)等入学者		公共職業能力開 発施設等入学者		就職者	
		男	女	男	女	男	女	男	女	男	女
平成30年	826	188	233	38	102	6	1	5	-	101	125
令和元	824	187	219	39	127	4	2	6	-	94	96
2	801	197	211	46	94	2	2	10	-	91	107
3	800	182	231	47	108	5	1	5	-	71	115
令和4年	772	216	192	57	116	-	-	5	-	70	92

資料:学校基本調査報告書

(各年5月1日現在)

定 時 制								
生 徒 数			教 員 数				職 員 数	
総 数	男	女	本 務 者		兼 務 者		男	女
			男	女	男	女		
38	26	12	9	2	-	2	1	1
29	19	10	9	2	-	2	1	1
23	14	9	9	2	-	2	1	1
22	12	10	9	2	-	2	1	1
18	11	7	9	2	-	2	1	1

(市平均:令和4年6月1日現在、県及び全国平均:令和3年度)

中 学 校							
11 歳		12 歳		13 歳		14 歳	
男	女	男	女	男	女	男	女
146.1	147.9	154.2	152.0	160.4	154.6	165.6	155.7
146.9	147.3	153.5	152.1	160.5	154.3	165.6	156.7
145.9	147.3	153.6	152.1	160.6	155.0	165.7	156.5
41.3	41.9	47.9	45.3	51.9	49.1	56.9	50.7
41.0	40.5	45.5	44.6	50.8	47.8	55.7	50.9
39.6	39.8	45.2	44.4	50.0	47.6	54.7	50.0

(各年5月1日現在)

その他		就職進学者(再掲)		高等学校等進学率(%)	
男	女	男	女	男	女
3	7	-	-	98.5	98.4
1	3	-	-	99.8	98.8
3	3	-	-	99.3	99.1
2	2	-	-	99.5	99.5
6	2	1	-	98.2	99.1

(各年5月1日現在)

一時的な仕事に就いた者		その他		就職進学者(再掲)		大学等進学率(%)	
男	女	男	女	男	女	男	女
1	-	18	8	-	-	52.7	49.7
2	8	19	21	-	-	53.3	46.3
-	-	19	21	-	-	53.8	48.5
3	-	17	15	-	-	55.2	49.1
3	-	10	14	-	-	60.3	46.4

15-8 視 聴 覚 資 料 の 推 移

(各年度末現在)

年 度		CD	カセット テープ	ビデオ テープ	DVD	16ミリ フィルム	LD	合 計
鹿沼図書館	平成30年度	7,860	262	1,379	1,891	-	1,249	12,641
	令和元	7,931	254	1,265	1,960	-	1,247	12,657
	2	8,008	248	598	2,028	-	-	10,882
	令和3年度	8,093	24	541	2,088	-	-	10,746
東分館	平成30年度	1,306	-	240	1,095	-	-	2,641
	令和元	1,373	-	240	1,140	-	-	2,753
	2	1,408	-	217	1,178	-	-	2,803
	令和3年度	1,463	-	217	1,197	-	-	2,877
栗野館	平成30年度	2,858	-	653	796	-	105	4,412
	令和元	2,888	-	653	836	-	105	4,482
	2	2,902	-	639	894	-	-	4,435
	令和3年度	2,824	-	419	938	-	-	4,181
視聴覚 ライブラリー	平成30年度	-	-	1,130	-	828	-	1,958
	令和元	-	-	1,130	-	828	-	1,958
	2	-	-	1,130	-	828	-	1,958
	令和3年度	-	-	1,130	-	828	-	1,958
計	平成30年度	12,024	262	3,402	3,782	828	1,354	21,652
	令和元	12,192	254	3,288	3,936	828	1,352	21,850
	2	12,318	248	2,584	4,100	828	-	20,078
	令和3年度	12,380	24	2,307	4,223	828	-	19,762

資料：鹿沼市立図書館調・図書館東分館・図書館栗野館・広域視聴覚ライブラリー調

15-9 図 書 の 分 類 別 状 況

年 度		総 数	総 記	哲 学	歴 史	社会科学	自然科学	工 業	産 業
鹿沼図書館	平成30年度	281,496	3,595	5,374	11,596	18,009	9,598	12,418	5,760
	令和元	280,962	3,498	5,395	11,763	18,110	9,762	12,566	5,778
	2	277,575	3,531	5,388	11,203	18,184	9,730	12,373	5,733
	令和3年度	279,121	3,491	5,367	11,302	18,315	9,988	12,548	5,819
東分館	平成30年度	71,077	752	1,297	2,576	3,874	2,934	4,730	1,629
	令和元	74,613	777	1,416	2,635	4,065	3,065	4,979	1,719
	2	76,943	787	1,492	2,564	4,167	3,108	5,154	1,736
	令和3年度	79,680	795	1,588	2,594	4,404	3,240	5,274	1,824
栗野館	平成30年度	103,859	664	1,511	3,052	5,139	2,960	4,745	1,795
	令和元	104,292	644	1,536	3,086	5,243	2,940	4,969	1,843
	2	104,181	642	1,498	3,065	5,132	2,931	4,987	1,761
	令和3年度	101,904	570	1,417	3,041	4,743	2,702	4,889	1,742
計	平成30年度	456,432	5,011	8,182	17,224	27,022	15,492	21,893	9,184
	令和元	459,867	4,919	8,347	17,484	27,418	15,767	22,514	9,340
	2	458,699	4,960	8,378	16,832	27,483	15,769	22,514	9,230
	令和3年度	460,705	4,856	8,372	16,937	27,462	15,930	22,711	9,385

資料：鹿沼市各図書館調

(注) その他は、雑誌等の合計

15-10 図書館利用状況

(各年度末現在)

年 度		開館日 数	館 外 貸 出 点 数			参 考 業 務		登 録 者 数 (累 計) ※		
			一 般 書	児 童 書	計	読 書 案 内	レ フ ァ レ ン ス	団 体	個 人	計
鹿沼 図書館	平成30年度	291	181,435	96,968	278,403	8,433	73	-	-	-
	令和元 2	287	166,247	96,834	263,081	7,597	27	-	-	-
	令和2 2	267	145,170	78,696	223,866	4,908	24	-	-	-
	令和3年度	261	152,789	90,879	243,668	5,897	283	-	-	-
東分館	平成30年度	305	97,400	89,625	187,025	4,561	10	-	-	-
	令和元 2	299	98,490	87,238	185,728	4,531	98	-	-	-
	令和2 2	281	82,104	65,561	147,665	3,473	20	-	-	-
	令和3年度	278	82,853	72,303	155,156	4,382	10	-	-	-
栗野館	平成30年度	293	27,703	27,264	54,967	1,583	48	-	-	-
	令和元 2	284	25,570	28,124	53,694	1,925	48	-	-	-
	令和2 2	267	22,733	25,154	47,887	1,539	38	-	-	-
	令和3年度	263	22,978	27,690	50,668	1,965	49	-	-	-
計	平成30年度	889	306,538	213,857	520,395	14,577	131	778	39,460	40,238
	令和元 2	870	290,307	212,196	502,503	14,053	173	806	40,849	41,655
	令和2 2	815	250,007	169,411	419,418	9,920	82	782	40,810	41,592
	令和3年度	802	258,620	190,872	449,492	12,244	342	790	41,349	42,139

資料:鹿沼市立図書館調

(注1) ※印は、全館共通のため区分ができない

(注2) 一般書には、郷土資料、参考図書、グリーンライブラリー、ハンディキャップ、雑誌、視聴覚資料を含む

(各年度末現在)

芸 術	語 学	文 学	小 説	児 童	貸 出 文 庫	ハンディキャ ップ資料	郷 土 行 政	参 考 図 書	AV資料	そ の 他
17,357	2,191	26,657	19,328	56,945	40,074	2,402	15,883	6,919	12,641	14,749
17,351	2,222	26,883	19,878	57,457	37,202	2,403	16,250	6,962	12,657	14,825
17,177	2,256	26,984	19,796	57,813	35,638	2,413	16,600	7,081	10,882	14,793
17,254	2,253	27,044	20,303	58,859	34,669	2,437	16,822	7,039	10,746	14,865
3,566	708	4,041	9,024	29,148	-	-	1,301	394	2,641	2,462
3,752	721	4,180	9,705	30,599	-	-	1,361	396	2,753	2,490
3,818	722	4,246	10,205	31,815	-	-	1,412	395	2,803	2,519
3,936	705	4,313	10,799	32,989	-	-	1,459	395	2,877	2,488
4,170	803	11,476	16,363	41,061	-	-	2,191	1,176	4,412	2,341
4,269	798	11,149	16,378	41,339	-	-	2,263	1,139	4,482	2,214
4,224	815	10,756	16,760	41,411	-	-	2,339	1,137	4,435	2,288
3,938	727	10,347	17,080	41,008	-	-	2,386	1,093	4,181	2,040
25,093	3,702	42,174	44,715	127,154	40,074	2,402	19,375	8,489	19,694	19,552
25,372	3,741	42,212	45,961	129,395	37,202	2,403	19,874	8,497	19,892	19,529
25,219	3,793	41,986	46,761	131,039	35,638	2,413	20,351	8,613	18,120	19,600
25,128	3,685	41,704	48,182	132,856	34,669	2,437	20,667	8,527	17,804	19,393

15-11 公民館利用状況

(各年度末現在)

公民館名	平成29年度		平成30年度		令和元年度		令和2年度		令和3年度	
	利用件数	利用人数	利用件数	利用人数	利用件数	利用人数	利用件数	利用人数	利用件数	利用人数
菊沢地区公民館	1,746	26,346	1,965	27,643	1,889	25,960	1,185	11,701	1,505	16,280
北押原地区公民館	2,705	37,269	2,600	34,081	2,499	31,315	1,670	14,895	1,736	15,290
東大芦地区公民館	544	7,127	509	6,610	500	5,741	214	1,992	391	3,401
板荷地区公民館	183	2,627	192	2,852	222	3,145	169	1,720	160	1,674
南摩地区公民館	486	7,523	536	8,690	575	8,542	376	5,199	413	5,885
西大芦地区公民館	101	1,601	123	2,038	106	1,578	79	954	90	1,107
北犬飼地区公民館	613	10,298	688	8,139	601	8,026	122	1,318	393	4,423
南押原地区公民館	778	11,480	641	9,870	568	7,143	270	3,038	370	4,304
加蘇地区公民館	811	9,239	830	9,897	677	7,755	340	3,576	456	4,738
東部台地区公民館	2,381	61,316	2,574	67,690	2,308	60,262	1,679	42,761	1,907	47,105
粟野地区公民館	699	11,149	741	13,987	645	12,280	379	6,159	498	12,874
粕尾地区公民館	67	1,483	109	1,742	137	2,142	103	1,766	110	1,621
永野地区公民館	164	2,207	125	1,795	183	2,987	134	1,866	147	1,697
清洲地区公民館	183	2,965	151	2,144	171	4,217	114	2,332	104	1,700
計	11,461	192,630	11,784	197,178	11,081	181,093	6,834	99,277	8,280	122,099

資料:鹿沼市教育委員会調

15-12 公民館事業実施状況

(令和3年度末現在)

公民館名	青少年関係		成人関係		高齢者関係		その他	
	事業数	参加人員	事業数	参加人員	事業数	参加人員	事業数	参加人員
菊沢地区公民館	2	14	7	177	1	26	-	-
北押原地区公民館	5	38	3	24	-	-	-	-
東大芦地区公民館	1	3	3	27	-	-	-	-
板荷地区公民館	-	-	5	153	-	-	-	-
南摩地区公民館	2	78	2	13	3	27	-	-
西大芦地区公民館	-	-	5	53	-	-	-	-
北犬飼地区公民館	4	41	6	75	-	-	-	-
南押原地区公民館	-	-	1	8	1	79	-	-
加蘇地区公民館	-	-	3	35	-	-	-	-
東部台地区公民館	-	-	8	77	-	-	1	114
粟野地区公民館	-	-	5	104	-	-	-	-
粕尾地区公民館	-	-	5	104	-	-	-	-
永野地区公民館	1	15	2	33	-	-	1	64
清洲地区公民館	-	-	6	113	-	-	-	-
計	15	189	61	996	5	132	2	178

資料:鹿沼市教育委員会調

15-13 市民文化センター施設利用状況

(各年度末現在)

年 度	大ホール		小ホール		リハーサル室		多目的ギャラリー (展示室)		大会議室	
	件 数	人 員	件 数	人 員	件 数	人 員	件 数	人 員	件 数	人 員
平成29年度	180	61,130	185	24,722	182	6,401	284	13,537	191	8,502
30	177	63,585	181	27,967	210	5,882	285	11,658	212	8,895
令 和 元	125	48,018	175	29,665	218	4,965	159	9,494	160	7,607
2	50	5,799	50	2,656	92	905	42	1,180	121	2,961
令和3年度	81	13,665	94	9,560	167	2,218	150	4,183	164	4,054

年 度	中会議室		小会議室		和室		視聴覚室		プラネタリウム	
	件 数	人 員	件 数	人 員	件 数	人 員	件 数	人 員	件 数	人 員
平成29年度	187	3,279	234	1,847	75	725	313	2,210	193	5,242
30	169	2,590	213	1,576	64	792	286	2,352	176	5,044
令 和 元	149	2,751	192	1,409	48	746	326	2,924	174	4,299
2	97	721	100	543	11	77	10	32	125	1,752
令和3年度	148	1,421	134	674	15	71	51	131	202	3,563

年 度	天体観測室		スタジオ		計	
	件 数	人 員	件 数	人 員	件 数	人 員
平成29年度	5	90	-	-	2,029	127,685
30	6	165	717	1,401	2,696	131,907
令 和 元	5	113	914	1,587	2,645	113,578
2	3	49	363	457	1,064	17,132
令和3年度	0	0	634	896	1,840	40,436

資料:鹿沼市教育委員会調

15-14 体育施設利用状況

(各年度末現在)

施設別		区分	令和元年度	令和2年度	令和3年度	施設別	区分	令和元年度	令和2年度	令和3年度
運動公園	野球場 (日中)	利用件数	124	95	110	陸上競技場 (サッカー)	利用件数	245	198	194
		人員	7,763	4,574	7,118		人員	6,648	4,907	6,409
	野球場 (ナイター)	利用件数	57	60	54	野球場	利用件数	111	119	69
		人員	2,295	2,610	2,256		人員	4,753	3,838	3,200
	球技広場 (日中)	利用件数	83	83	73	多目的広場	利用件数	155	96	85
		人員	4,169	3,857	4,015		人員	5,377	2,929	3,661
	球技広場 (ナイター)	利用件数	74	49	49	テニスコート	利用件数	1,740	1,380	1,348
		人員	3,350	3,094	2,570		人員	11,613	9,946	10,723
	トレーニング室	利用件数	7,577	-	1,995	ゲートボール場	利用件数	22	-	-
		人員	250	154	213		人員	116	-	-
	陸上競技場	利用件数	9,778	3,112	6,018	フットサル場	利用件数	415	439	346
		人員	4,837	2,132	2,560		人員	4,967	4,999	3,794
卓球室	利用件数	11,440	4,937	6,028	計	人員	33,474	26,619	27,787	
	人員	2,348	1,685	1,429	栗野勤労体育センター	利用件数	861	499	541	
テニスコート	利用件数	14,425	8,951	9,041	人員	11,630	7,002	9,292		
	人員	12,187	5,064	7,033	栗野トレーニングセンター	利用件数	638	342	655	
温水プール	利用件数	72,984	36,199	46,074	人員	3,248	2,162	3,026		
	人員	163	132	133	栗野B&G海洋センター	利用件数	-	-	-	
野球場 (日中)	利用件数	25,661	4,039	3,807	人員	1,250	653	835		
	人員	19	25	29	小計	人員	49,602	36,436	40,940	
野球場 (ナイター)	利用件数	581	575	770	合計	人員	432,659	181,006	252,557	
	人員	333	-	14						
テニスコート	利用件数	2,598	-	94						
	人員	672	504	703						
武道館	利用件数	15,618	7,845	11,089						
	人員	416	300	367						
弓道場	利用件数	4,713	3,850	3,571						
	人員	49,171	16,309	19,331						
計	利用件数	278	187	191						
	人員	6,090	3,786	3,438						
野球場	利用件数	156	77	149						
	人員	1,299	289	751						
テニスコート	利用件数	7,389	4,075	4,189						
	人員	440	205	677						
メイナアリーナ	利用件数	42,465	9,126	41,752						
	人員	394	211	624						
サブアリーナ	利用件数	19,944	4,408	13,753						
	人員	671	412	493						
多目的室	利用件数	32,197	8,717	11,420						
	人員	276	91	169						
大会議室	利用件数	9,175	1,236	2,929						
	人員	207	70	108						
研修室 (和室)	利用件数	1,018	242	1,258						
	人員	2,752	470	1,091						
軽運動室	利用件数	47,912	13,966	13,439						
	人員	-	-	-						
トレーニング室	利用件数	89	62	79						
	人員	2,601	1,634	2,212						
サウナ室	利用件数	292	205	-						
	人員	1,829	1,252	-						
野球場	利用件数	1,296	1,025	1,055						
	人員	52,358	30,369	37,456						
テニスコート	利用件数	212,251	71,420	125,310						
	人員	10,615	4,223	7,311						
サッカー場	利用件数	716	528	422						
	人員	19,502	12,344	9,402						
計	利用件数	486	-	-						
	人員	11,145	-	-						
千手山公園市民プール	人員	383,057	144,570	211,617						
市体育館	人員									
北犬飼体育館	人員									
小計	人員									

資料: 鹿沼市教育委員会調

15-15 各種団体

(単位:団体・人)

(各年度末現在)

年度	PTA		子ども会育成会		※スポーツ協会		スポーツ少年団			青年団体	
	団体数	会員数	団体数	会員数	支部数	競技団体	団数	団員数	指導者	団体数	会員数
平成29年度	35	7,182	155	5,794	17	24	26	1,527	904	2	44
30	35	6,905	150	5,507	17	24	25	1,476	854	2	47
令和元	34	6,630	142	5,233	17	24	24	1,369	827	2	47
2	34	6,565	142	5,018	17	26	22	1,159	690	2	46
令和3年度	34	6,557	142	4,829	17	26	21	1,117	583	2	47

資料:鹿沼市教育委員会調

(注)※令和2年度より名称を「体育大会」から「スポーツ協会」に変更

15-16 文化財指定状況

(各年度末現在)

		令和元年度						令和2年度						令和3年度					
		国指定	国登録	国選択	県	市	計	国指定	国登録	国選択	県	市	計	国指定	国登録	国選択	県	市	計
有形文化財	建造物		6		9	8	23		6		9	8	23		6		9	8	23
	絵画				14	12	26				14	12	26				14	12	26
	彫刻				19	17	36				19	19	38				19	19	38
	工芸品				10	32	42				10	32	42				10	32	42
	書跡				2	4	6				2	4	6				2	4	6
	考古資料				3	6	9				3	6	9				3	6	9
	歴史資料					12	12					12	12					13	13
民俗文化財	有形民俗文化財					8	8					8	8					7	7
	無形民俗文化財	2		1(2)	1	12	16	2		1(2)	1	12	16	2		1(2)	1	12	16
記念物	史跡				1	4	5				1	5	6				1	5	6
	天然記念物				5	11	16				5	12	17				5	12	17
合計		2	6	1(2)	64	126	199	2	6	1(2)	64	130	203	2	6	1(2)	64	130	203

資料:鹿沼市教育委員会調

(注) 国選択無形民俗文化財3件のうち、1件は県指定、1件は市指定と重複している

市指定無形民俗文化財は12件あるが保存団体は15団体

15-17 川上澄生美術館入館者数

区分	平成29年度	平成30年度	令和元年度	令和2年度	令和3年度
入館者数	12,648	16,240	13,446	7,776	10,317
累計入館者数	457,275	473,515	486,961	494,737	505,054

資料:川上澄生美術館調

15-18 市民情報センター施設利用状況

年 度	マルチメディア ヘルスケアルーム		研 修 室		子育て情報室		学 習 室 1		マルチメディア 講 義 室	
	件 数	人 数	件 数	人 数	件 数	人 数	件 数	人 数	件 数	人 数
平成29年度	1,647	25,359	663	16,729	563	27,459	1,344	21,415	365	5,941
30	1,728	26,491	716	15,292	540	24,025	1,339	20,802	278	3,747
令和元	1,632	22,771	708	15,570	581	24,523	1,369	19,283	-	-
2	857	13,475	403	7,215	414	14,203	790	11,011	-	-
令和3年度	1,011	14,606	514	9,338	496	15,726	833	11,560	-	-

年 度	学習室2		学習室3		学習室4(和室)		食生活情報室 (調理室)		テレビ会議室	
	件 数	人 数	件 数	人 数	件 数	人 数	件 数	人 数	件 数	人 数
平成29年度	600	4,646	427	4,416	315	2,967	190	1,960	474	5,904
30	565	4,506	420	3,966	278	2,233	214	2,214	345	4,326
令和元	646	5,630	527	5,778	389	3,578	192	1,950	-	-
2	327	1,945	306	2,263	155	792	69	357	-	-
令和3年度	482	2,266	376	2,585	204	1,054	81	394	-	-

年 度	EUC学習室		スタジオ		マルチメディア ホール		市民活動情報室		計	
	件 数	人 数	件 数	人 数	件 数	人 数	件 数	人 数	件 数	人 数
平成29年度	99	956	158	796	371	14,645	79	1,972	7,295	135,165
30	83	717	131	763	401	14,949	46	1,053	7,084	125,084
令和元	109	705	-	-	422	12,922	34	557	6,609	113,267
2	81	404	-	-	153	3,554	5	56	3,560	55,275
令和3年度	164	1,037	-	-	343	5,883	6	79	4,510	64,528

資料:鹿沼市教育委員会調

(注) マルチメディア講義室、テレビ会議室、スタジオは平成31年1月で貸出終了

15-19 文化活動交流館施設利用状況

年 度	ギャラリー		多目的創作工房		資料館
	件 数	利用者数	件 数	利用者数	利用者数
平成29年度	177	11,212	440	5,256	5,630
30	196	11,713	456	5,301	5,998
令和元	176	10,900	481	4,487	6,295
2	40	1,794	315	2,678	2,296
令和3年度	96	6,567	419	3,472	4,013

資料:鹿沼市教育委員会調

15-20 御殿山会館施設利用状況

(各年度末現在)

年 度	小会議室		第1和室		第2和室		大会議室		中会議室	
	件 数	人 数	件 数	人 数	件 数	人 数	件 数	人 数	件 数	人 数
平成29年度	220	2,933	171	3,590	44	2,022	145	4,680	148	3,466
30	190	3,234	197	3,782	67	2,057	143	5,131	138	3,889
令和元	229	3,044	163	2,756	99	1,805	155	4,953	147	3,290
2	162	1,124	145	1,190	88	401	129	2,243	51	447
令和3年度	127	749	160	1,385	62	424	123	1,920	76	440

資料:市民部調

15-21 まちなか交流プラザ施設利用状況

(各年度末)

年 度	会議室A		会議室B		イベントホール	
	件 数	利用者数	件 数	利用者数	件 数	利用者数
平成29年度	615	4,707	619	6,671	564	11,575
30	728	4,775	654	6,307	590	11,713
令和元	704	4,684	619	6,659	460	8,948
2	668	3,299	473	3,948	447	6,809
令和3年度	751	3,384	656	4,547	520	6,846

資料:経済部調

15-22 前日光ハイランドロッジ施設利用状況

(単位:人)

(各年度末)

年 度	宿 泊			日帰り入浴		
	大人 利用人数	小人 利用人数	幼児 利用人数	大人 利用人数	小人 利用人数	幼児 利用人数
平成29年度	114	28	-	6	-	-
30	58	1	-	-	-	-
令和元	84	2	-	28	-	-
2	19	3	-	-	-	-
令和3年度	23	-	-	-	-	-

資料:経済部調

15-23 自然体験交流センター施設利用状況

(単位:人)

(各年度末)

年 度	宿泊施設利用人数				体験施設利用人数			
	一 般 利 用		学 校 利 用		一 般 利 用		学 校 利 用	
	一 般	中学生以下	一 般	中学生以下	一 般	中学生以下	一 般	中学生以下
平成29年度	1,128	1,821	378	3,248	4,027	5,025	1,105	4,827
30	1,137	1,759	385	3,133	4,172	5,185	958	4,541
令和元	922	1,578	382	2,910	3,229	3,772	932	4,470
2	125	319	-	-	528	1,393	253	1,396
令和3年度	158	431	133	854	599	1,178	428	2,515

資料:鹿沼市教育委員会調