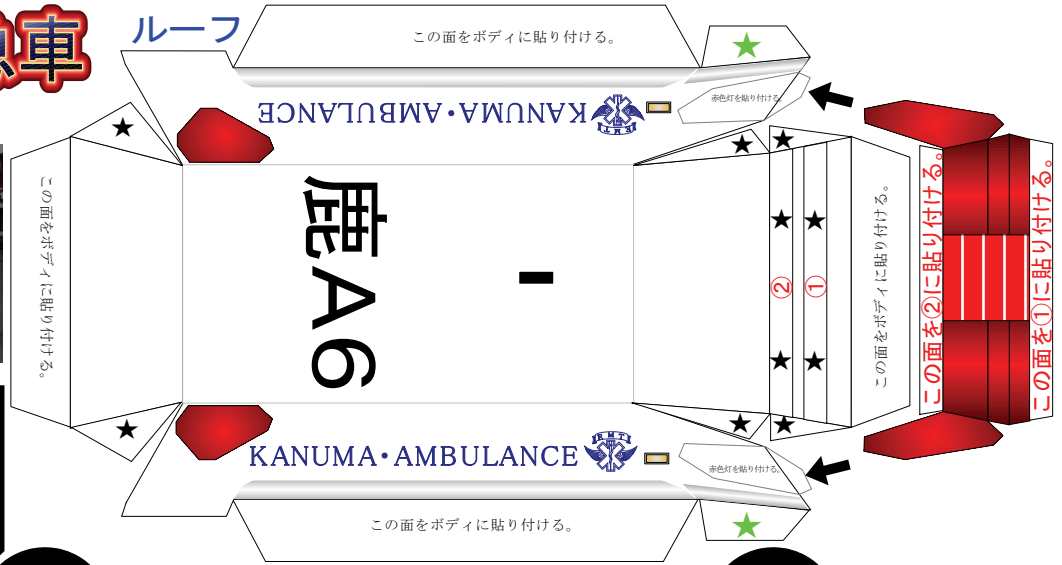


鹿沼市消防本部



高規格救急車

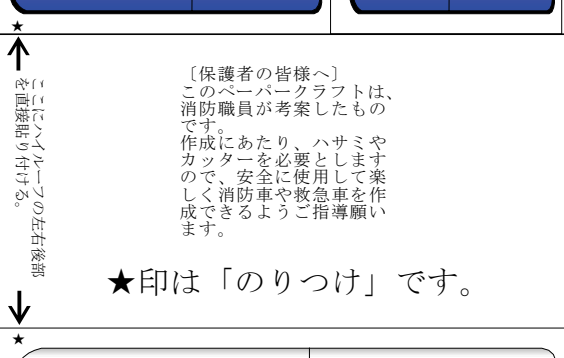
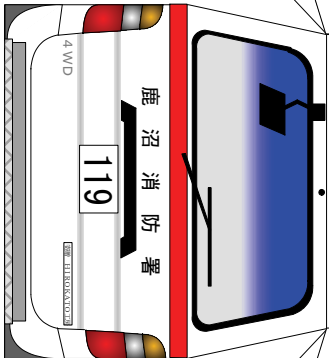
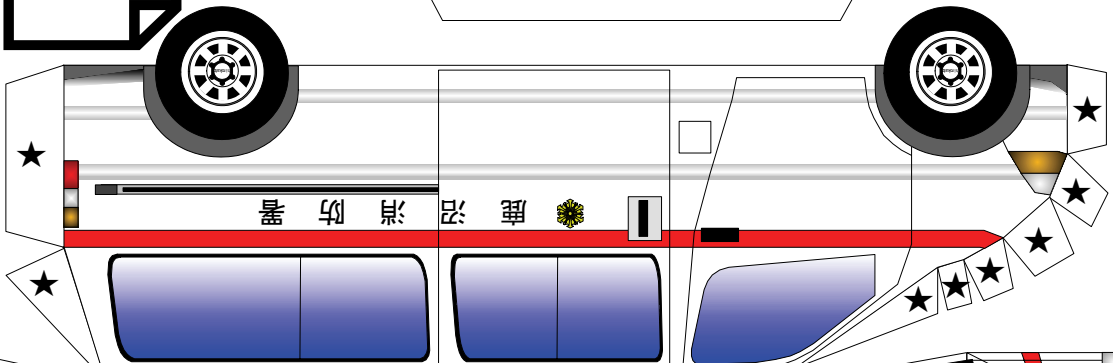


完成したら上の写真と比べてみよう！

はじめにルーフ部分を作成します。



★印は「のりつけ」です。
★印は「差し込み」です。

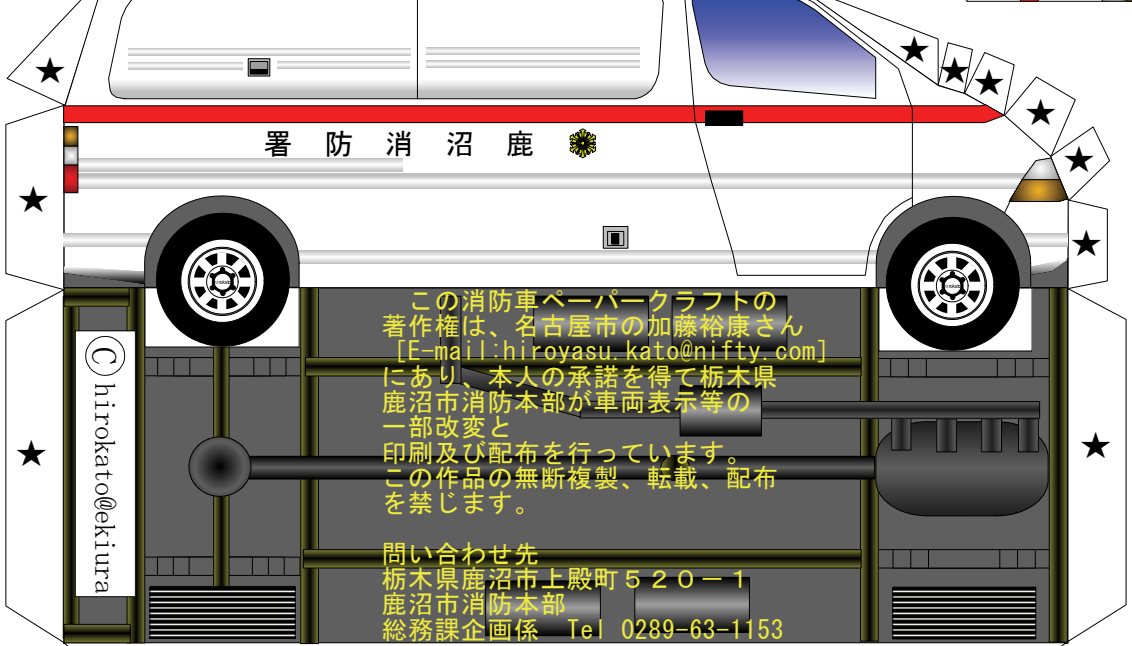


「保護者の皆様へ」
このペーパークラフトは、
消防職員が考案したもの
です。やさしく、簡単に
作ることができます。
ぜひ、ご家族や
ご友人と一緒に
楽しんでください。
安全な消防活動
の一助を願います。

★印は「のりつけ」です。

ボディはシャーシを残して作成し、ルーフ部を貼り付けてから最後にシャーシを貼り付けます。

交通事故に気をつけてネ！



この消防車ペーパークラフトの
著作権は、名古屋市に加藤裕康さん
[E-mail:hiroyasu_kato@nifty.com]
にあり、本人の承諾を得て栃木県
鹿沼市消防本部が車両表示等の
一部改変と
印刷及び配布を行っています。
この作品の無断複製、転載、配布
を禁じます。

問い合わせ先
栃木県鹿沼市上殿町520-1
鹿沼市消防本部
総務課企画係 Tel 0289-63-1153

