

9. 財 政

(1) 平成27年度一般会計予算（前年度予算との比較）

ア 歳 入

(単位：千円, %)

区 分	平成27年度		平成26年度		対 前 年	
	予 算 額	割 合	予 算 額	割 合	増 減 額	伸 率
市 税	13,843,884	33.2	14,074,192	33.7	▲ 230,308	98.4
地方消費税交付金	1,500,000	3.6	1,700,000	4.1	▲ 200,000	88.2
地方交付税	5,600,000	13.4	5,400,000	12.9	200,000	103.7
分担金および負担金	607,263	1.5	604,410	1.4	2,853	100.5
使用料および手数料	803,720	1.9	772,047	1.8	31,673	104.1
国庫支出金	6,025,634	14.4	4,571,920	11.0	1,453,714	131.8
県支出金	2,758,757	6.6	2,978,458	7.1	▲ 219,701	92.6
諸 収 入	4,474,501	10.7	4,876,681	11.7	▲ 402,180	91.8
市 債	4,610,300	11.0	3,698,500	8.9	911,800	124.7
そ の 他	1,525,941	3.7	1,403,792	3.4	122,149	108.7
合 計	41,750,000	100.0	40,080,000	100.0	1,670,000	104.2

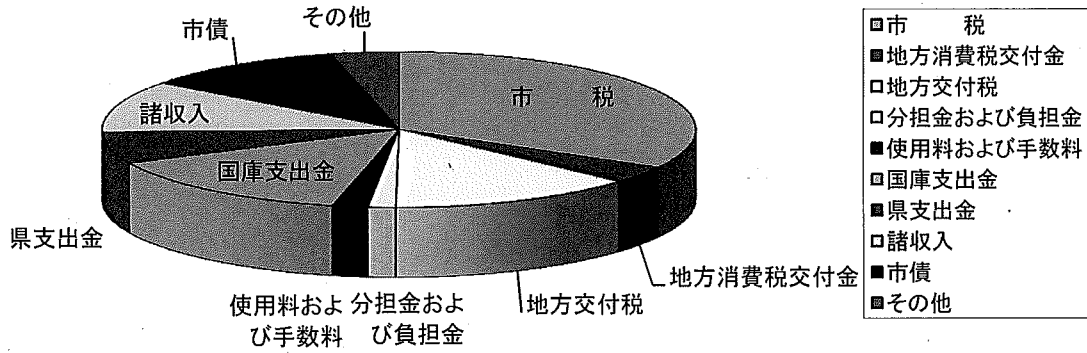
イ 歳 出

(単位：千円, %)

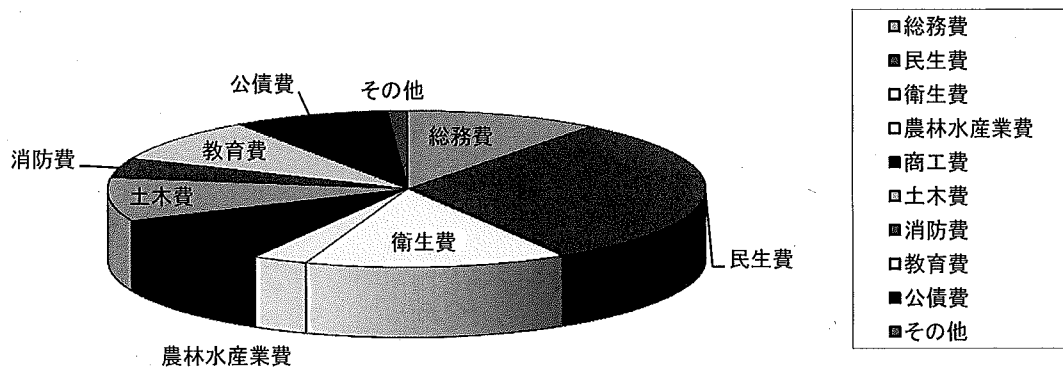
区 分	平成27年度		平成26年度		対 前 年	
	予 算 額	割 合	予 算 額	割 合	増 減 額	伸 率
総 務 費	4,377,576	10.5	4,025,253	10.0	352,323	108.8
民 生 費	12,882,788	30.9	12,914,095	32.2	▲ 31,307	99.8
衛 生 費	5,906,370	14.1	3,813,951	9.5	2,092,419	154.9
農林水産業費	1,232,721	3.0	1,392,001	3.5	▲ 159,280	88.6
商 工 費	4,185,662	10.0	4,588,965	11.4	▲ 403,303	91.2
土 木 費	3,748,890	9.0	4,007,998	10.0	▲ 259,108	93.5
消 防 費	1,695,045	4.1	1,193,601	3.0	501,444	142.0
教 育 費	3,759,210	9.0	3,965,643	9.9	▲ 206,433	94.8
公 債 費	3,514,739	8.4	3,608,394	9.0	▲ 93,655	97.4
そ の 他	446,999	1.1	570,099	1.4	▲ 123,100	78.4
合 計	41,750,000	100.0	40,080,000	100.0	1,670,000	104.2

(2) 一般会計歳入歳出予算額構成図 (平成27年度)

歳入



歳出



10. 市 税

(1) 平成27年度市税当初予算（前年度市税予算との比較）

(単位：千円)

項 目	本 年 度	前 年 度	比 較	節	
				区 分	金 額
1 市 民 税	5,799,552	5,830,145	▲ 30,593		
1 個 人	4,598,940	4,548,297	50,643	1 現年課税分	4,480,862
				2 滞納繰越分	118,078
2 法 人	1,200,612	1,281,848	▲ 81,236	1 現年課税分	1,195,487
				2 滞納繰越分	5,125
2 固定資産税	6,342,004	6,496,374	▲ 154,370		
1 固定資産税	6,324,331	6,479,462	▲ 155,131	1 現年課税分	6,169,270
				2 滞納繰越分	155,061
2 国有資産等所在 市町村交付金	17,673	16,912	761	1 現年課税分	17,673
3 軽自動車税	232,124	206,271	25,853		
1 軽自動車税	232,124	206,271	25,853	1 現年課税分	226,573
				2 滞納繰越分	5,551
4 市たばこ税	690,337	734,537	▲ 44,200		
1 市たばこ税	690,337	734,537	▲ 44,200	1 現年課税分	690,336
				2 滞納繰越分	1
5 鉱 産 税	1,061	1,311	▲ 250		
1 鉱 産 税	1,061	1,311	▲ 250	1 現年課税分	1,060
				2 滞納繰越分	1
6 特別土地保有税	2	2	0		
1 特別土地保有税	2	2	0	1 現年課税分	1
				2 滞納繰越分	1
7 都市計画税	767,787	793,990	▲ 26,203		
1 都市計画税	767,787	793,990	▲ 26,203	1 現年課税分	744,403
				2 滞納繰越分	23,384
8 入 湯 税	11,017	11,562	▲ 545		
1 入 湯 税	11,017	11,562	▲ 545	1 現年課税分	11,016
				2 滞納繰越分	1
計	13,843,884	14,074,192	▲ 230,308	1 現年課税分	13,536,681
				2 滞納繰越分	307,203

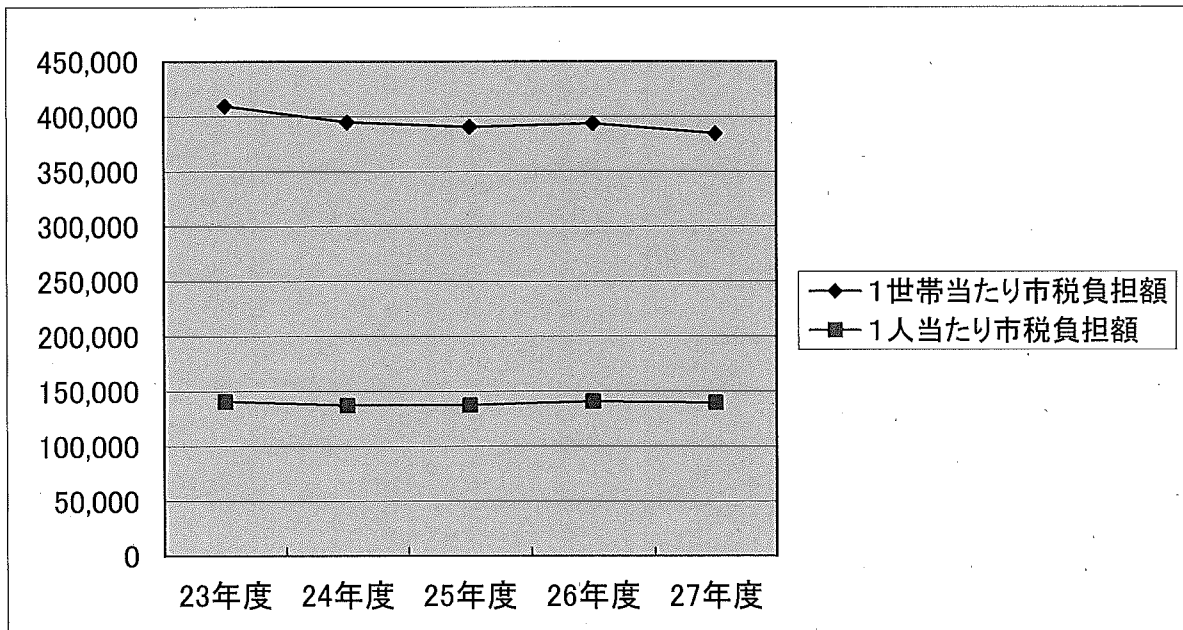
(2) 市税の負担状況の推移 (当初予算ベース)

(単位：円)

税 目	平成23年度		平成24年度		平成25年度		平成26年度		平成27年度	
	1世帯当たり	1人当たり	1世帯当たり	1人当たり	1世帯当たり	1人当たり	1世帯当たり	1人当たり	1世帯当たり	1人当たり
市 民 税	164,632	56,608	161,954	56,338	160,478	56,536	163,159	58,410	161,166	58,576
固定資産税	197,977	68,074	186,093	64,735	181,822	64,056	181,803	65,084	176,240	64,055
軽自動車税	5,494	1,889	5,544	1,929	5,598	1,972	5,773	2,067	6,451	2,344
市たばこ税	17,200	5,914	18,755	6,524	20,633	7,269	20,556	7,359	19,184	6,972
鉱 産 税	34	12	37	13	37	13	37	13	29	11
特別土地保有税										
都市計画税	24,088	8,283	22,214	7,728	21,867	7,704	22,220	7,955	21,336	7,755
入 湯 税	314	108	286	100	304	107	324	116	306	111
合 計	409,739	140,888	394,883	137,367	390,739	137,657	393,872	141,004	384,713	139,824

1) 人口・世帯数は4月1日現在

2) 固定資産税は、国有資産等所在市町村交付金を含む。



(3) 市税調定額の推移 (現年課税分決算)

(単位：円)

税 目	平成22年度	平成23年度	平成24年度	平成25年度	平成26年度
個人市民税	4,463,883,627	4,422,464,280	4,602,821,229	4,629,218,831	4,737,319,944
法人市民税	1,339,093,400	1,246,376,400	1,381,976,300	1,399,406,000	1,498,553,700
固定資産税	7,070,156,500	6,989,998,800	6,541,142,100	6,556,572,550	6,580,052,800
軽自動車税	193,297,500	196,991,700	202,606,900	210,097,900	215,742,700
市たばこ税	606,532,326	698,167,862	683,232,248	753,547,952	729,547,759
鉱産税	1,226,400	1,278,200	1,232,800	1,200,000	1,115,000
特別土地保有税	0	0	0	0	0
都市計画税	842,872,400	849,367,200	791,327,400	794,513,250	797,363,000
入湯税	11,936,500	11,426,100	11,696,100	11,837,550	10,712,550
合 計	14,528,998,653	14,416,070,542	14,216,035,077	14,356,394,033	14,570,407,453

1) 固定資産税は、国有資産等所在市町村交付金を含む。

国民健康保険税(医療分)	2,155,135,500	2,117,130,800	2,070,329,800	2,442,636,200	2,355,591,800
国民健康保険税(後期分)	735,892,800	725,830,400	711,853,800	832,235,500	805,719,800
国民健康保険税(介護分)	269,282,400	267,677,400	256,181,300	253,706,000	236,644,600
合 計	3,160,310,700	3,110,638,600	3,038,364,900	3,528,577,700	3,397,956,200