



新庁舎イメージ

# 庁舎整備だより

庁舎整備推進室  
☎(63)2481

第14号

前号に引き続き、新庁舎の設計を担当する「株式会社佐藤総合計画」から提出された技術提案書の内容を紹介します。

これらの提案を基に、市民会議等で議論し、基本設計の策定を進めています。



新庁舎の駐車場および1階平面図

## 誰もが使いやすい庁舎

### ● 行政棟

- ・ 執務を行う行政棟は交流棟と同じく5階建てとし、会議室を交流棟にまとめることで、見通しの良い大部屋空間を実現します。

### ● 交流棟

- ・ 新館は低コストで耐震改修し、行政棟と一体の会議室エリアとします。
- ・ 市民の交流施設として単独の利用も可能な構成にすることで、将来的な用途の変更・減築にも対応できます。

### ● 議会棟

- ・ 建物の土台となる部分に深岩石とさつきを配置し、木造の議場とすることで、鹿沼の伝統の継承と発展を表現します。

### ● 駐車場

- ・ 入口から駐車場全体を見通すことができ、敷地内120台、東館跡地30台、御殿山会館別館跡地25台を合わせて175台を確保します。
- ・ 景観に配慮した緑の多い駐車場にします。

利便性の高い窓口レイアウト

●見通せる

- ・玄関から窓口全体を見通せるレイアウトにすることで、玄関ホールにある総合案内で、利用者が目的の窓口を確認しながら案内を受けることができます。

●ワンストップ

- ・市民の利便性を高めるため、各種の案内・受付などのサービスを、一つのフロアで提供できる総合窓口を設置します。

●守られる

- ・カウンター席間に吸音ついたてを設け、隣席から見られない・聞かれない工夫をします。よりプライバシー性の高い相談には、個別相談室で対応します。

●バリアフリー

- ・段差をなくし、スロープやエレベーターを設けます。
- ・点字案内、誘導設備、多機能トイレ等を各階に設置します。


協働と賑わいが生まれる庁舎

●活動拠点

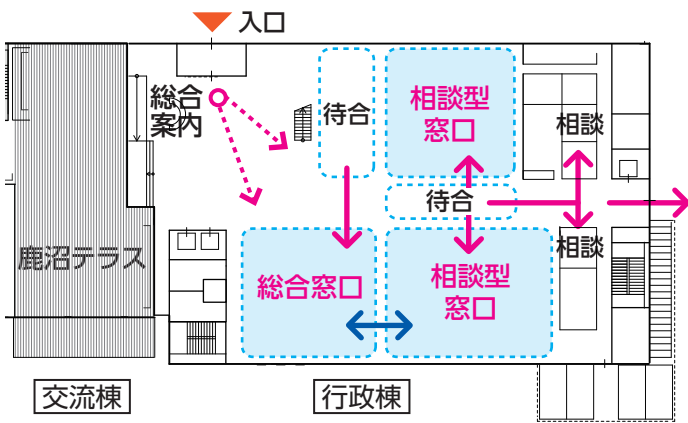
- ・交流棟には、主に会議室を配置し、市民活動に利用します。市民の利用が活発になることで、円滑な市民協働を促進します。
- ・市民団体の集まりや、さまざまな勉強会・講習会の利用を想定し、交流棟には大・中・小の広さの会議室を設けます。

●単独利用


- ・交流棟には、閉庁時の単独利用も想定して、玄関、階段、エレベーター、トイレを配置します。
- ・交流棟と行政棟の接続部分をシャッターで閉じることで、区画を可能にします。
- ・議会閉会時に市民が議場を利用する場合を考慮し、交流棟と連携しやすい配置とします。また、議場の単独利用も可能にします。



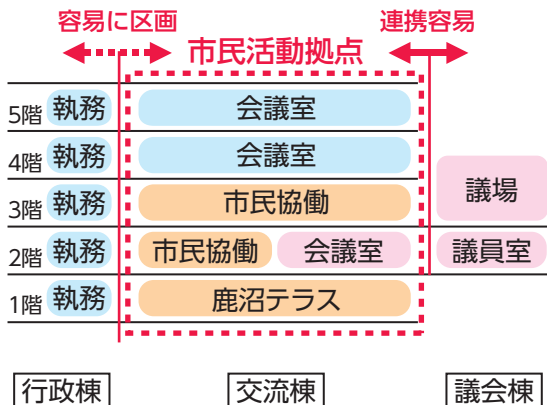
ロビー・総合窓口のイメージ



交流棟・行政棟の平面図



議場のイメージ




行政棟・交流棟・議会棟の連結イメージ図




- **鹿沼テラス**
  - ・ 玄関西側に、市民団体の展示や産業観光情報・物産を展示し、利用者が気軽に立ち寄って情報を得たり、交流を図ったりできるようにします。
- **木工・既製品**
  - ・ 鹿沼産の組子、集成材、LED照明等を積極的に採用します。

- **深岩石**
  - ・ 交流棟1階の内装材に採用します。
- **既存レリーフ**
  - ・ 本館ロビーの大型レリーフを移設し、鹿沼の文化を継承します。
- **市花のさつき**
  - ・ 積極的に植栽し、鹿沼の園芸をPRします。

## 歴史・伝統の継承と発信



鹿沼テラスのイメージ



鹿沼組子



市花のさつき

## 今回提案されたスケジュール

		H29年度	30年度	31年度	32年度	33年度	34年度
基本設計		→					
実施設計			→				
工事	行政棟				→ ○		
	議会棟			→		○	→
	交流棟				→	○	→
	外構等					→	

→ 工事期間      ○ 利用開始

これらの内容は、あくまで提案です。実際の設計案は市民会議など、市民の皆さんの意見を反映させながら決定していきます。



これからも、市民会議の内容や、基本設計の策定の進捗状況を市ホームページでお知らせしていきます。

## 仮庁舎不要で安全・安心な工事

- **仮庁舎不要**
  - ・ まず、現在の敷地の南側に行政棟、高台の第2駐車場に議会棟を建設します。その後、旧庁舎を解体し、駐車場を整備します。仮庁舎は建設せず、新築部だけで現庁舎分の移転を可能にします。
- **工期30カ月**
  - ・ 各種工事を並行して行うことで、仮庁舎なしでも基本計画に示された工期30カ月で全て完了します。

- **安全確保**
  - ・ 工事エリアを鋼板で区分することで安全を確保します。
  - ・ 工事期間中は窓口利用に影響が出ないように配慮します。
- **騒音抑制**
  - ・ 防音パネルで工事中の建物を囲み、解体および建設中の騒音を防止します。
- **ATM**
  - ・ 工事期間中も現在位置のまま利用が可能です。