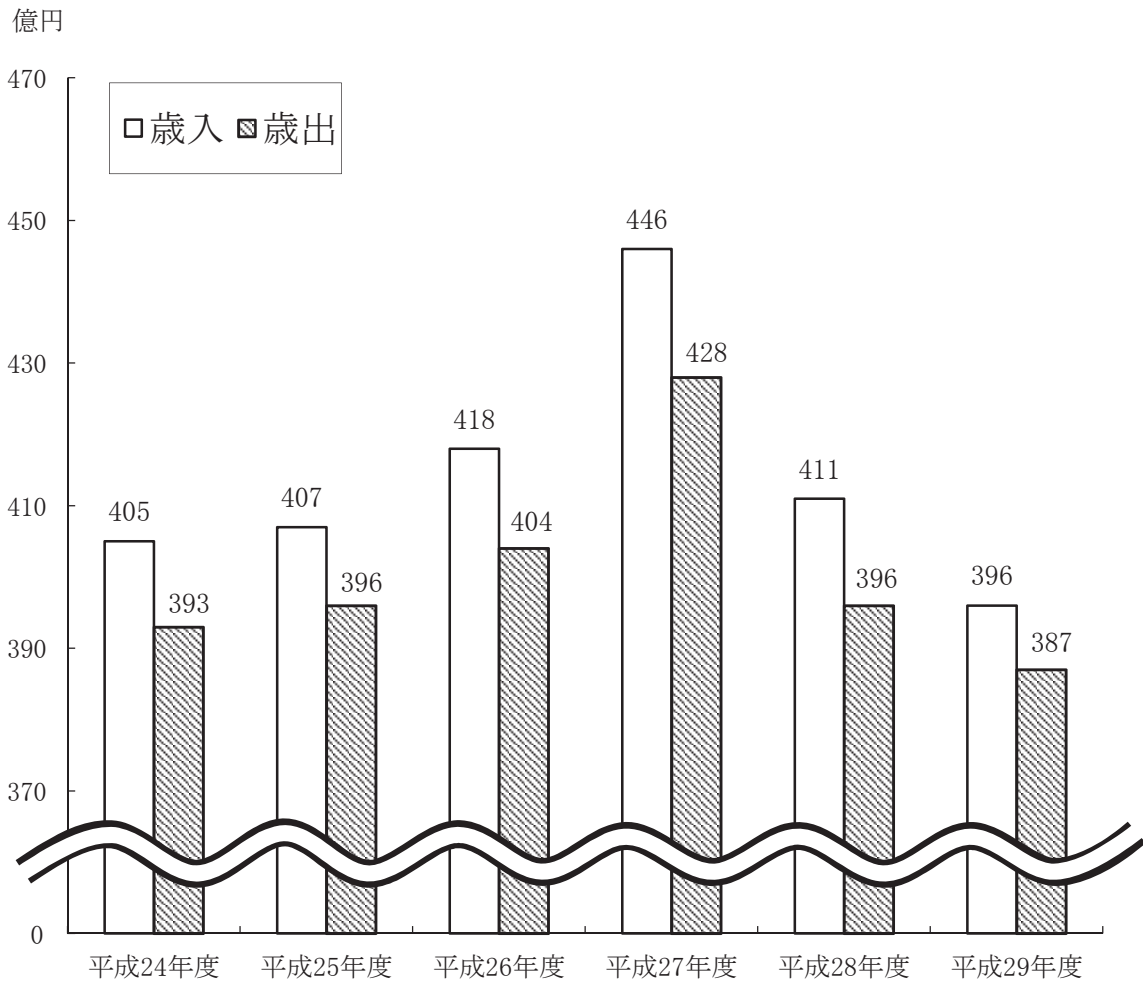
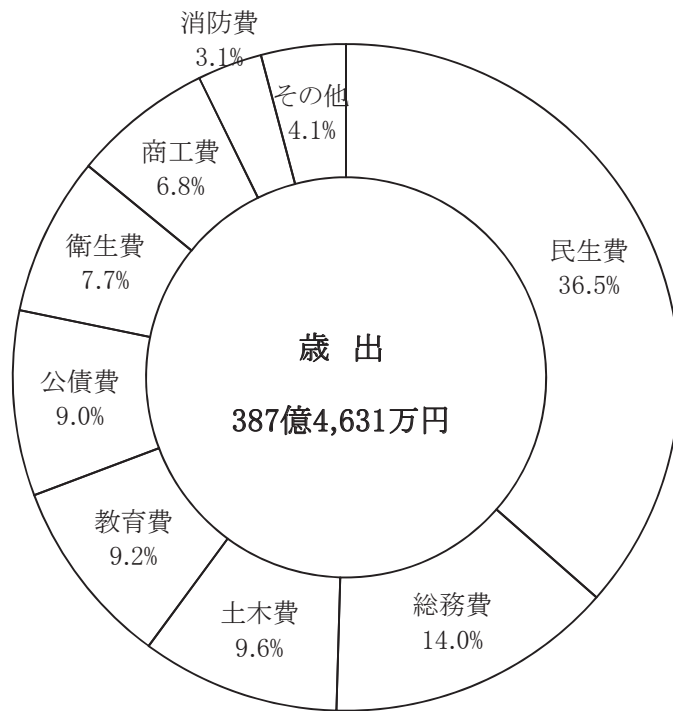
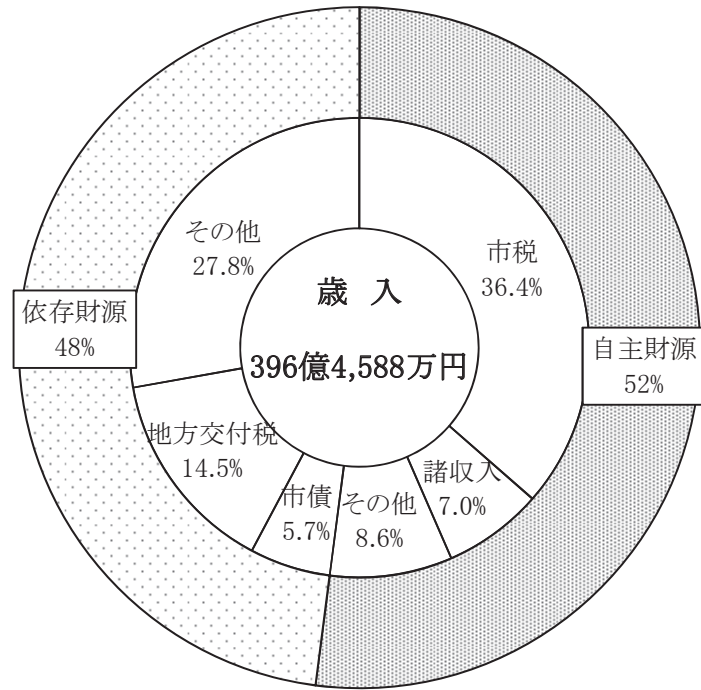




23表 一般会計歳入歳出決算額の推移



24表 平成29年度一般会計歳入歳出決算額内訳



12-1 一般会計・款別歳入歳出決算額

(単位:千円・比率%)

(各年度)

区 分	歳 入				区 分	歳 出			
	平成27年度	平成28年度	平成29年度	比 率 %		平成27年度	平成28年度	平成29年度	比 率 %
市 税	14,092,235	14,391,799	14,437,699	36.4	議 会 費	314,972	298,278	297,491	0.8
地方譲与税	394,916	394,087	396,176	1.0	総 務 費	5,573,775	5,499,537	5,416,876	14.0
利子割交付金	16,730	9,633	18,004	0.0	民 生 費	12,883,330	13,505,942	14,129,016	36.5
配当割交付金	65,031	36,963	54,868	0.1	衛 生 費	5,954,607	2,996,290	2,986,634	7.7
株式等譲渡所得割交付金	55,858	21,329	58,206	0.1	労 働 費	31,992	31,349	42,173	0.1
地方消費税交付金	1,990,541	1,775,914	1,862,713	4.7	農 林 水 産 業 費	1,621,961	1,213,907	1,099,390	2.8
ゴルフ場利用税交付金	182,527	186,426	182,742	0.5	商 工 費	3,346,988	2,915,379	2,636,119	6.8
自動車取得税交付金	89,746	93,242	109,888	0.3	土 木 費	3,557,054	3,299,809	3,732,141	9.6
地方特例金交付金	57,286	58,202	66,833	0.2	消 防 費	1,690,063	1,180,650	1,228,311	3.1
地方交付税	6,424,098	6,059,714	5,733,230	14.5	教 育 費	3,776,089	3,903,461	3,549,702	9.2
交通安全対策特別交付金	13,733	12,931	11,603	0.0	災 害 復 旧 費	565,327	1,210,408	152,748	0.4
分担金及び負担金	602,044	585,794	566,943	1.4	公 債 費	3,489,316	3,505,621	3,475,661	9.0
使用料及び手数料	818,011	907,059	899,805	2.3	諸 支 出 金	86	0	47	0.0
国庫支出金	6,578,473	5,834,949	5,038,381	12.7					
県 支 出 金	2,792,627	2,889,963	3,217,716	8.1					
財 産 収 入	174,112	278,270	226,915	0.6					
寄 附 金	37,899	37,168	75,347	0.2					
繰 入 金	610,561	18,902	79,398	0.2					
繰 越 金	1,366,822	1,774,376	1,567,995	4.0					
諸 収 入	3,717,084	3,089,609	2,787,214	7.0					
市 債	4,499,600	2,672,300	2,254,200	5.7					
歳 入 合 計	44,579,934	41,128,628	39,645,878	100.0	歳 出 合 計	42,805,559	39,560,633	38,746,307	100.0
					歳 入 歳 出 差 引 残 高	1,774,376	1,567,995	899,571	

資料:会計課(歳入歳出決算書)

(注) 四捨五入の関係で合計値が一致しないことがある

12-2 年度別歳入歳出総額

(単位:千円)

(各年度)

年 度	歳 入					年 度	歳 出				
	予 算 現 額		決 算 額				予 算 現 額		決 算 額		
	一般会計	特別会計	計	一般会計	特別会計		一般会計	特別会計	計	一般会計	特別会計
平成25年度	41,501,106	23,105,284	63,678,468	40,717,176	22,961,292	平成25年度	41,501,106	23,105,284	61,749,329	39,636,521	22,112,808
26	42,940,617	23,680,893	65,348,948	41,797,002	23,551,946	26	42,940,617	23,680,893	63,031,801	40,430,180	22,601,621
27	46,769,217	25,183,526	69,663,228	44,579,934	25,083,294	27	46,769,217	25,183,526	66,760,281	42,805,559	23,954,722
28	42,850,529	25,103,102	66,575,919	41,128,628	25,447,291	28	42,850,529	25,103,102	63,351,478	39,560,633	23,790,846
29	40,633,278	25,272,235	64,934,427	39,645,878	25,288,549	29	40,633,278	25,272,235	62,740,629	38,746,307	23,994,322

資料:会計課(歳入歳出決算書)

(注) 四捨五入の関係で合計値が一致しないことがある

12-3 特別会計・歳入歳出決算額

(単位:千円)

(各年度)

区 分	平成26年度		平成27年度		平成28年度		平成29年度	
	歳 入	歳 出	歳 入	歳 出	歳 入	歳 出	歳 入	歳 出
国 民 健 康 保 険	12,076,672	11,362,707	13,591,719	12,619,951	13,800,056	12,433,009	13,723,109	12,680,962
公 共 下 水 道 事 業 費	2,672,693	2,606,283	2,555,085	2,527,269	2,531,418	2,489,006	2,403,555	2,334,238
簡 易 水 道 事 業 費	298,244	282,824	274,410	265,561	275,057	267,798	-	-
公 設 地 方 卸 売 市 場 事 業 費	21,151	20,583	21,301	20,389	19,382	18,522	15,403	14,673
見 笹 壺 園 事 業 費	42,992	42,992	-	-	-	-	-	-
農 業 集 落 排 水 事 業 費	227,478	224,232	229,518	226,642	215,214	213,522	223,551	219,760
介 護 保 険	7,250,242	7,104,406	7,466,200	7,355,631	7,632,660	7,410,373	7,910,964	7,746,873
後 期 高 齢 者 医 療	942,755	938,502	943,637	938,310	966,396	951,811	1,010,674	997,016
財 産 区 管 理 会	19,719	19,092	1,424	967	7,109	6,804	-	-
粕 尾 財 産 区	-	-	-	-	-	-	657	433
清 洲 財 産 区	-	-	-	-	-	-	636	367
特 別 会 計 合 計 額	23,551,946	22,601,621	25,083,294	23,954,722	25,447,291	23,790,846	25,288,549	23,994,322

資料: 会計課(歳入歳出決算書)

(注) 四捨五入の関係で合計値が一致しないことがある

12-4 市税調定額及び収入済額

(単位:千円)

(平成30年5月31日現在)

項目	調定額				収入済額			
	平成26年度	平成27年度	平成28年度	平成29年度	平成26年度	平成27年度	平成28年度	平成29年度
総額	15,925,343	15,243,471	15,430,802	15,425,960	14,569,528	14,092,236	14,391,799	14,437,699
現年度	14,570,407	14,040,291	14,400,706	14,483,060	14,238,420	13,771,184	14,122,600	14,232,278
滞納繰越	1,354,936	1,203,180	1,030,096	942,900	331,108	321,052	269,199	205,421
市民税	6,726,038	6,251,727	6,392,531	6,383,795	6,251,863	5,873,683	6,058,727	6,075,620
個人	5,201,398	4,980,768	5,053,868	5,083,051	4,759,085	4,630,016	4,747,005	4,803,294
現年度	4,737,320	4,583,749	4,734,536	4,800,208	4,620,689	4,505,721	4,648,981	4,726,063
滞納繰越	464,078	397,019	319,332	282,843	138,396	124,295	98,024	77,231
法人	1,524,640	1,270,959	1,338,663	1,300,744	1,492,778	1,243,667	1,311,722	1,272,326
現年度	1,498,554	1,242,947	1,314,316	1,275,104	1,488,279	1,233,590	1,306,736	1,267,429
滞納繰越	26,086	28,012	24,347	25,640	4,499	10,077	4,987	4,898
固定資産税	7,310,606	7,130,513	7,149,002	7,186,965	6,566,790	6,479,342	6,652,668	6,623,843
固定資産税	7,293,694	7,112,840	7,131,178	7,168,909	6,549,878	6,461,669	6,544,843	6,605,788
現年度	6,563,141	6,457,038	6,554,374	6,641,838	6,391,476	6,304,981	6,403,789	6,504,194
滞納繰越	730,553	655,802	576,804	527,071	158,402	156,688	141,055	101,594
交付金	16,912	17,673	17,824	18,056	16,912	17,673	17,824	18,056
軽自動車税	239,652	245,711	293,737	306,174	212,598	219,311	263,694	274,390
現年度	215,743	222,075	270,253	279,106	207,584	213,982	258,641	267,990
滞納繰越	23,909	23,636	23,484	27,068	5,014	5,329	5,053	6,400
たばこ税	729,547	722,788	707,324	659,332	729,547	722,788	707,324	659,332
鉱産税	1,115	1,065	613	612	1,115	1,065	613	612
現年度	1,115	1,065	613	612	1,115	1,065	613	612
滞納繰越	-	-	-	-	-	-	-	-
特別土地保有税	-	153	-	-	-	153	-	-
現年度	-	153	-	-	-	153	-	-
滞納繰越	-	-	-	-	-	-	-	-
都市計画税	907,673	881,226	877,811	882,164	796,903	785,606	788,990	796,983
現年度	797,363	782,515	791,683	801,886	772,106	760,943	768,910	781,684
滞納繰越	110,310	98,711	86,128	80,278	24,797	24,663	20,080	15,299
入湯税	10,712	10,288	9,784	6,918	10,712	10,288	9,784	6,918

資料:財務部(税務概要)

(注) 四捨五入の関係で合計値が一致しないことがある