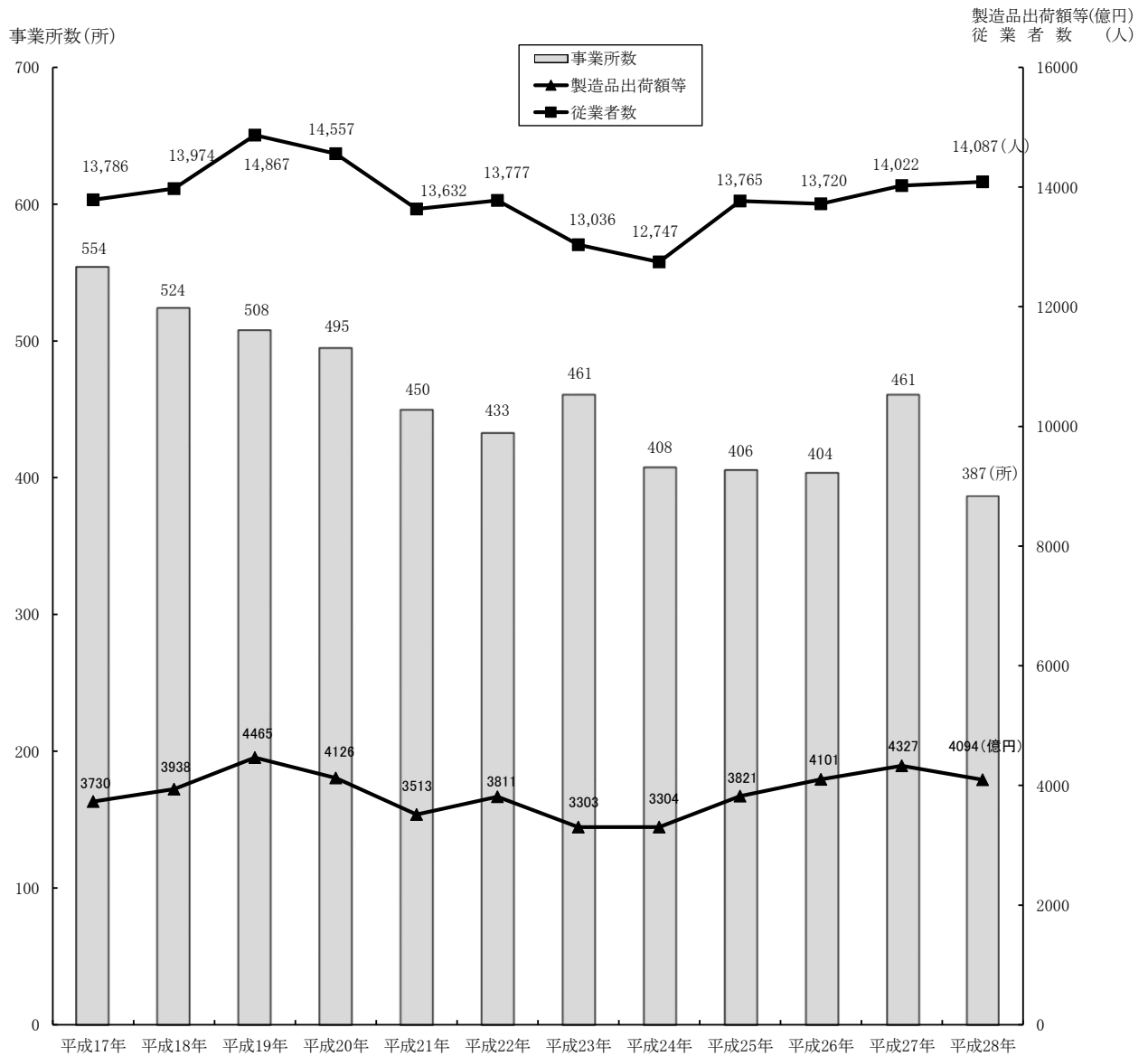




5 工業

13表 事業所数・従業者数・製造品出荷額等の推移 —工業統計調査—

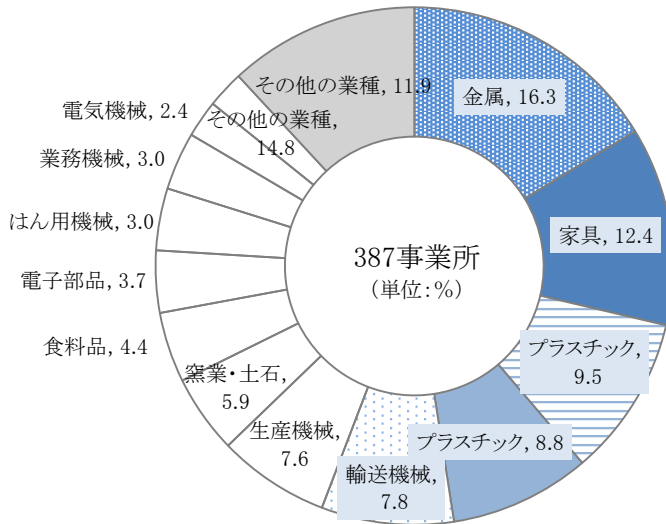
(従業員4人以上の事業所)



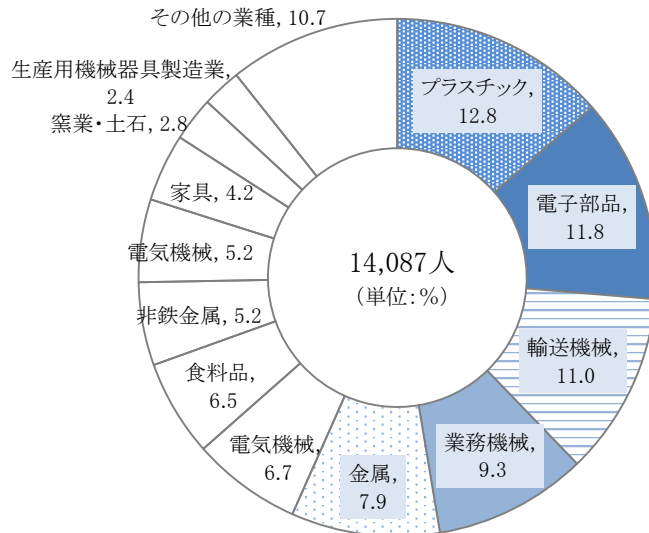
平成23年の数値は、平成24年経済センサス-活動調査(事業所数・従業者数は平成24年2月1日現在、売上金額、費用等の経理事項は平成23年1年間)
 (注) 平成27年の数値は、平成28年経済センサス-活動調査(事業所数・従業者数は平成28年6月1日現在、売上金額、費用等の経理事項は平成27年1年間)
 平成28年の数値は、平成29年工業統計調査(事業所数・従業者数は平成29年6月1日現在、売上金額、費用等の経理事項は平成28年1年間)
 その他は工業統計調査(各年12月31日現在)による数値であり、調査年1年間の数値となる

14表 産業分類別事業所数・従業者数・製造品出荷額等の割合

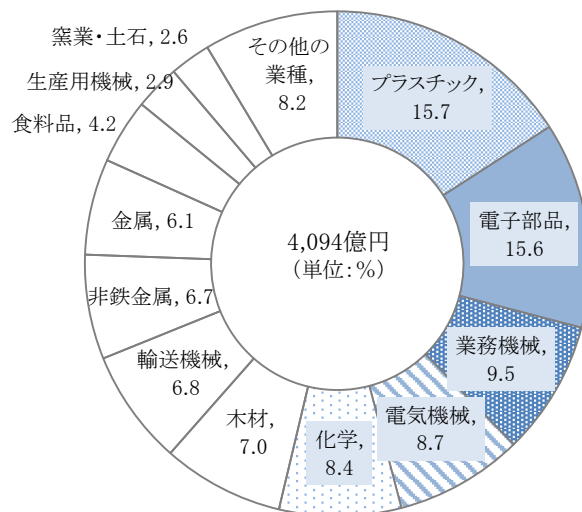
事業所数



従業者数



製造品出荷額等



資料:平成29年工業統計調査

5-1 工業の推移

(単位:万円)

区分	事業所数		従業者数		製造品出荷額等		付加価値額		有形固定資産投資総額	
	実数	指数	実数	指数	実数	指数	実数	指数	実数	指数
平成22年	433	100.0	13,777	100.0	38,113,698	100.0	14,677,709	100.0	1,124,701	100.0
23	※1 461	106.5	※1 13,036	94.6	33,033,597	86.7	13,223,600	90.1	1,012,272	90.0
24	408	94.2	12,747	92.5	33,036,791	86.7	12,603,718	85.9	1,178,584	104.8
25	406	93.8	13,765	99.9	38,209,609	100.3	16,190,524	110.3	1,129,328	100.4
26	404	93.3	13,720	99.6	41,012,751	107.6	15,860,702	108.1	1,110,129	98.7
27	※2 461	106.5	※2 14,022	101.8	43,268,863	113.5	17,237,867	117.4	1,064,195	94.6
28	※3 387	89.4	※3 14,087	102.3	40,943,996	107.4	15,768,686	107.4	1,713,521	152.4
4~9人	140	-	859	-	1,039,560	-	508,030	-	-	-
10~19人	108	-	1,491	-	2,265,321	-	1,127,736	-	-	-
20~29人	49	-	1,227	-	2,012,188	-	999,846	-	-	-
30~99人	65	-	3,576	-	9,707,281	-	3,483,312	-	309,205	-
100~199人	13	-	1,879	-	8,787,365	-	3,411,130	-	261,325	-
200~299人	7	-	1,682	-	8,124,869	-	3,385,246	-	323,835	-
300~499人	2	-	805	-	X	-	X	-	X	-
500人以上	3	-	2,568	-	X	-	X	-	X	-

資料:工業統計調査(各年12月31日現在)。

平成23年、平成27年は経済センサス-活動調査(それぞれ平成24年2月1日現在、平成28年6月1日現在)

平成28年からは工業統計調査(6月1日現在)

(注1) 従業者4人以上の事業所 指数は平成22年=100

(注2) ※1は平成24年2月1日現在の値

※2は平成28年6月1日現在の値

※3は平成29年6月1日現在の値

(注3) 有形固定資産投資総額については、従業者30人以上の事業所のみ集計

5-2 産業中分類別

(単位:人・万円)

産業中分類	事業所数		従業者数		現金給与総額		原材料使用額等	
	実数	構成比	実数	構成比	実数	構成比	実数	構成比
総数	387		14,087		6,631,626		22,963,338	
食料品製造業	17	4.4	849	6.0	276,858	4.2	978,385	4.3
飲料・たばこ・飼料製造業	4	1.0	47	0.3	16,220	0.2	26,336	0.1
繊維工業	9	2.3	122	0.9	18,648	0.3	18,476	0.1
木材・木製品製造業(家具を除く)	39	10.1	964	6.8	331,178	5.0	2,166,369	9.4
家具・装備品製造業	48	12.4	595	4.2	202,855	3.1	595,802	2.6
パルプ・紙・紙加工品製造業	4	1.0	83	0.6	20,448	0.3	42,461	0.2
印刷・同関連品業	7	1.8	172	1.2	68,637	1.0	136,818	0.6
化学工業	4	1.0	184	1.3	119,481	1.8	1,004,770	4.4
石油製品・石炭製品製造業	2	0.5	27	0.2	X	X	X	X
プラスチック製品製造業	34	8.8	1,911	13.6	1,051,234	15.9	4,187,182	18.2
ゴム製品製造業	5	1.3	246	1.7	92,800	1.4	173,359	0.8
なめし革・同製品・毛皮製造業	-	-	-	-	-	-	-	-
窯業・土石製品製造業	19	4.9	389	2.8	172,192	2.6	436,819	1.9
鉄鋼業	3	0.8	38	0.3	X	X	X	X
非鉄金属製造業	6	1.6	732	5.2	470,501	7.1	1,902,248	8.3
金属製品製造業	63	16.3	1,308	9.3	555,744	8.4	1,474,483	6.4
はん用機械器具製造業	14	3.6	253	1.8	101,567	1.5	671,225	2.9
生産用機械器具製造業	27	7.0	343	2.4	132,016	2.0	759,834	3.3
業務用機械器具製造業	15	3.9	1,613	11.5	883,150	13.3	1,335,638	5.8
電子部品・デバイス・電子回路製造業	15	3.9	1,350	9.6	812,631	12.3	2,279,211	9.9
電気機械器具製造業	9	2.3	729	5.2	472,082	7.1	2,937,765	12.8
情報通信機械器具製造業	4	1.0	158	1.1	63,597	1.0	115,664	0.5
輸送用機械器具製造業	32	8.3	1,798	12.8	721,428	10.9	1,652,534	7.2
その他の製造業	7	1.8	176	1.2	48,359	0.7	67,959	0.3

資料:平成29年工業統計調査

(注1) 従業者4人以上の事業所

(注2) 年初在庫額、年末在庫額、有形固定資産投資総額については、従業者30人以上の事業所のみ集計

(注3) 四捨五入の関係で合計値が一致しないことがある

統計表

(平成29年6月1日現在)

年初在庫額		年末在庫額		製造品出荷額等		減価償却額		付加価値額		有形固定資産	
	構成比		構成比		構成比		構成比		構成比		構成比
3,887,998		3,794,229		40,943,996		1,102,465		15,768,686		1,713,521	
25,670	0.7	31,078	0.8	1,699,694	4.2	57,012	5.2	619,303	3.9	76,489	4.5
-	-	-	-	153,188	0.4	-	-	117,456	0.7	-	-
-	-	-	-	51,112	0.1	-	-	30,220	0.2	-	-
205,604	5.3	238,379	6.3	3,185,054	7.8	33,466	3.0	922,851	5.9	38,620	2.3
X	X	X	X	953,190	2.3	12,650	1.1	315,815	2.0	X	X
X	X	X	X	94,831	0.2	775	0.1	53,064	0.3	X	X
X	X	X	X	316,057	0.8	6,904	0.6	159,143	1.0	X	X
X	X	X	X	3,527,715	8.6	19,737	1.8	2,317,266	14.7	X	X
-	-	-	-	X	X	-	-	X	X	-	-
645,464	16.6	572,589	15.1	6,501,011	15.9	284,379	25.8	1,815,199	11.5	318,301	18.6
X	X	X	X	437,378	1.1	23,653	2.1	257,750	1.6	X	X
-	-	-	-	-	-	-	-	-	-	-	-
38,517	1.0	39,922	1.1	1,070,950	2.6	15,725	1.4	574,726	3.6	8,920	0.5
-	-	-	-	X	X	-	-	X	X	-	-
X	X	X	X	2,740,186	6.7	84,129	7.6	661,241	4.2	X	X
275,476	7.1	297,562	7.8	2,517,852	6.1	73,238	6.6	889,954	5.6	66,061	3.9
X	X	X	X	893,622	2.2	27,002	2.4	200,069	1.3	X	X
X	X	X	X	1,184,541	2.9	1,317	0.1	382,786	2.4	X	X
752,338	19.4	658,976	17.4	3,196,651	7.8	110,085	10.0	1,729,068	11.0	572,411	33.4
672,024	17.3	719,933	19.0	5,403,474	13.2	165,711	15.0	2,927,585	18.6	166,016	9.7
324,910	8.4	277,213	7.3	3,366,222	8.2	73,426	6.7	302,668	1.9	45,632	2.7
9,866	0.3	8,899	0.2	250,287	0.6	10,540	1.0	113,343	0.7	3,339	0.2
160,603	4.1	180,365	4.8	3,023,949	7.4	97,846	8.9	1,207,066	7.7	209,770	12.2
X	X	X	X	171,453	0.4	4,870	0.4	94,686	0.6	X	X

5-3 産業中分類別・

産業中分類	総数	鹿沼地区	菊沢地区	東大芦地区	北押原地区	板荷地区	西大芦地区	加蘇地区
総数	387	36	39	25	21	12	2	9
食料品製造業	17	2	2	-	2	1	-	-
飲料・たばこ・飼料製造業	4	-	2	-	-	-	-	-
繊維工業	9	2	-	-	2	-	-	-
木材・木製品製造業(家具を除く)	39	-	6	1	2	5	1	3
家具・装備品製造業	48	8	9	5	6	-	-	2
パルプ・紙・紙加工品製造業	4	1	1	1	-	-	-	-
印刷・同関連品業	7	1	-	-	-	-	-	-
化学工業	4	-	-	-	-	1	-	-
石油製品・石炭製品製造業	2	-	-	1	-	-	-	-
プラスチック製品製造業	34	-	1	3	-	-	-	-
ゴム製品製造業	5	-	1	1	-	-	-	-
なめし革・同製品・毛皮製造業	-	-	-	-	-	-	-	-
窯業・土石製品製造業	19	-	3	-	-	-	-	-
鉄鋼業	3	1	-	-	-	-	-	-
非鉄金属製造業	6	1	-	-	-	1	-	-
金属製品製造業	63	3	8	6	1	2	1	1
はん用機械器具製造業	14	1	1	1	2	-	-	-
生産用機械器具製造業	27	4	4	1	1	-	-	1
業務用機械器具製造業	15	4	-	1	1	-	-	2
電子部品・デバイス・電子回路製造業	15	2	-	3	-	1	-	-
電気機械器具製造業	9	1	-	-	1	-	-	-
情報通信機械器具製造業	4	-	-	-	-	-	-	-
輸送用機械器具製造業	32	3	1	-	3	1	-	-
その他の製造業	7	2	-	1	-	-	-	-

資料：平成29年工業統計調査

(注1) 従業者4人以上の事業所

地区別事業所数

(平成29年6月1日現在)

北犬飼 地区	東部台 地区	南摩 地区	南押原 地区	栗野 地区	粕尾 地区	永野 地区	清州 地区	工業 団地	木工 団地	あさひ台 工業団地	武子工業 団地	アワノ 工業団地	宇都宮西 中核工業 団地
68	12	16	22	12	5	7	21	29	25	4	15	1	6
1	-	-	2	1	-	1	4	-	-	-	1	-	-
-	-	-	1	-	-	-	-	-	-	-	-	-	1
2	-	-	2	1	-	-	-	-	-	-	-	-	-
1	1	-	3	2	-	2	1	1	7	-	2	-	1
2	1	1	1	-	-	1	-	1	8	1	2	-	-
-	-	-	-	-	-	-	-	-	-	-	1	-	-
2	1	-	-	-	-	-	-	1	2	-	-	-	-
1	-	1	-	-	-	-	-	1	-	-	-	-	-
1	-	-	-	-	-	-	-	-	-	-	-	-	-
7	-	2	2	2	-	1	5	7	1	1	-	-	2
-	-	1	-	-	-	-	1	1	-	-	-	-	-
-	-	-	-	-	-	-	-	-	-	-	-	-	-
3	-	1	6	1	2	-	3	-	-	-	-	-	-
1	-	-	-	-	-	-	-	-	-	-	1	-	-
1	1	-	-	1	-	-	-	1	-	-	-	-	-
16	2	2	1	-	2	1	3	5	2	2	4	1	-
5	1	1	-	1	-	1	-	-	-	-	-	-	-
5	1	3	2	-	-	-	-	1	1	-	3	-	-
4	1	-	-	-	-	-	2	-	-	-	-	-	-
4	-	-	-	-	-	-	-	5	-	-	-	-	-
2	-	-	-	-	1	-	-	2	1	-	-	-	1
-	-	1	1	1	-	-	-	-	1	-	-	-	-
10	3	1	1	2	-	-	1	3	1	-	1	-	1
-	-	2	-	-	-	-	1	-	1	-	-	-	-