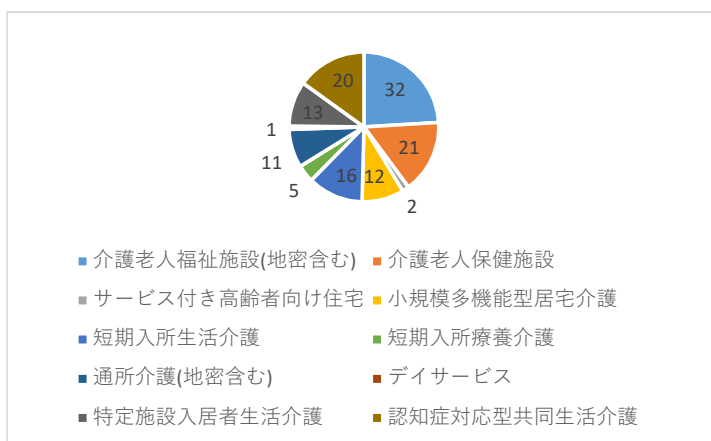


市内施設で発生した事故については、介護保険課まで報告書の提出をお願いしておりますが、今回は今年度発生事故の集計結果のフィードバック並びに重大事故事例報告及び事故対策について周知事項をお知らせさせていただきます。

1 令和4年度 市内介護施設における事故の集計結果（令和5年3月1日時点）

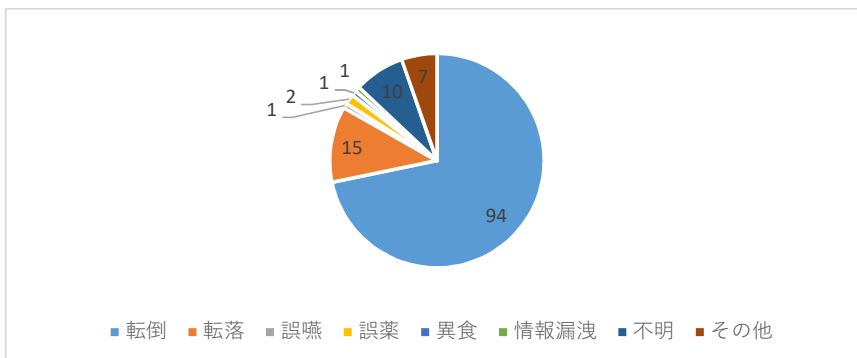
（1）サービス種別（件数）

| 種別 | 件数 |
|----------------|----|
| 介護老人福祉施設（地密含む） | 32 |
| 介護老人保健施設 | 21 |
| サービス付き高齢者向け住宅 | 2 |
| 小規模多機能型居宅介護 | 12 |
| 短期入所生活介護 | 16 |
| 短期入所療養介護 | 5 |
| 通所介護（地密含む） | 11 |
| デイサービス | 1 |
| 特定施設入居者生活介護 | 13 |
| 認知症対応型共同生活介護 | 20 |



（2）事故種類（件数）

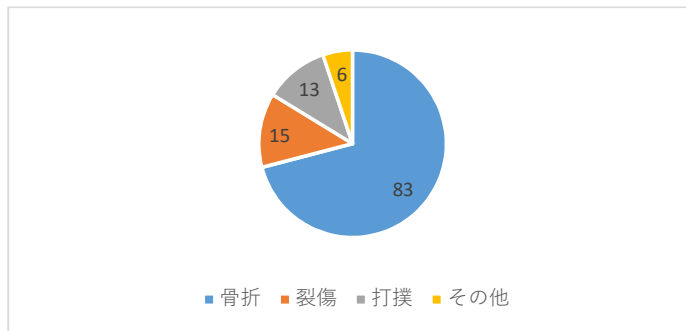
| 種類 | 転倒 | 転落 | 誤嚥 | 誤薬 | 異食 | 情報漏洩 | 不明 | その他 |
|----|----|----|----|----|----|------|----|-----|
| 件数 | 94 | 15 | 1 | 2 | 1 | 1 | 10 | 7 |



事故種類については、「転倒」が全体の7割近くを占めています。

(3) 診断内容 (件数)

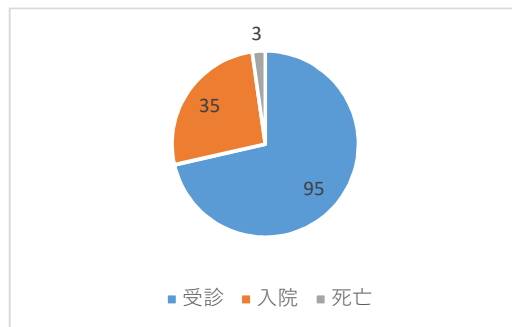
| 診断 | 骨折 | 裂傷 | 打撲 | その他 |
|----|----|----|----|-----|
| 件数 | 83 | 15 | 13 | 6 |



受診後の診断では骨折と診断される方が過半数を占めます。打撲などの怪我をした場合でも骨折などと併発している場合も多く見受けられました。

(4) 事故状況の程度 (件数)

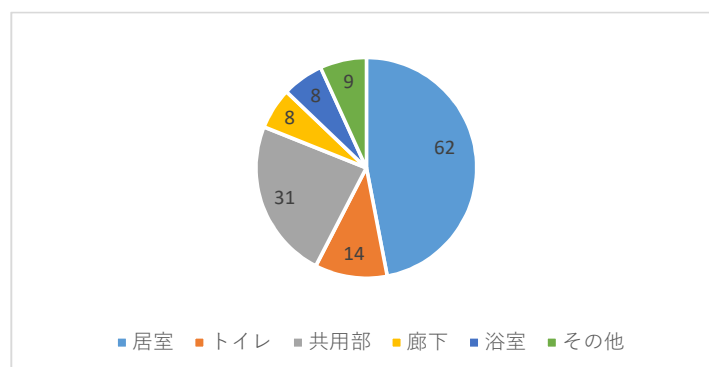
| 程度 | 受診 | 入院 | 死亡 |
|----|----|----|----|
| 件数 | 95 | 35 | 3 |



7割近くが受診、3割弱が入院に至っています。3件の死亡事例もありました。

(5) 発生場所 (件数)

| 場所 | 居室 | トイレ | 共用部 | 廊下 | 浴室 | その他 |
|----|----|-----|-----|----|----|-----|
| 件数 | 62 | 14 | 31 | 8 | 8 | 9 |



約半数が居室で発生した事故で、1/4が食堂等共用部での事故です。