

財政と市税

9. 財 政

(1) 令和5年度一般会計予算（前年度予算との比較）

ア 歳 入

(単位：千円, %)

区 分	令和5年度		令和4年度		対 前 年	
	予 算 額	割 合	予 算 額	割 合	増 減 額	伸 率
市 税	14,910,458	35.7	14,112,784	34.2	797,674	105.7
地方消費税交付金	2,400,000	5.7	2,300,000	5.6	100,000	104.3
地方交付税	5,500,000	13.2	5,718,000	13.9	▲ 218,000	96.2
分担金および負担金	259,549	0.6	253,501	0.6	6,048	102.4
使用料および手数料	878,541	2.1	858,552	2.1	19,989	102.3
国庫支出金	6,597,039	15.8	5,881,193	14.3	715,846	112.2
県 支 出 金	3,929,099	9.4	3,374,032	8.2	555,067	116.5
諸 収 入	1,932,904	4.6	2,198,628	5.3	▲ 265,724	87.9
市 債	1,824,900	4.4	3,867,700	9.4	▲ 2,042,800	47.2
そ の 他	3,507,510	8.4	2,635,610	6.4	871,900	133.1
合 計	41,740,000	100.0	41,200,000	100.0	540,000	101.3

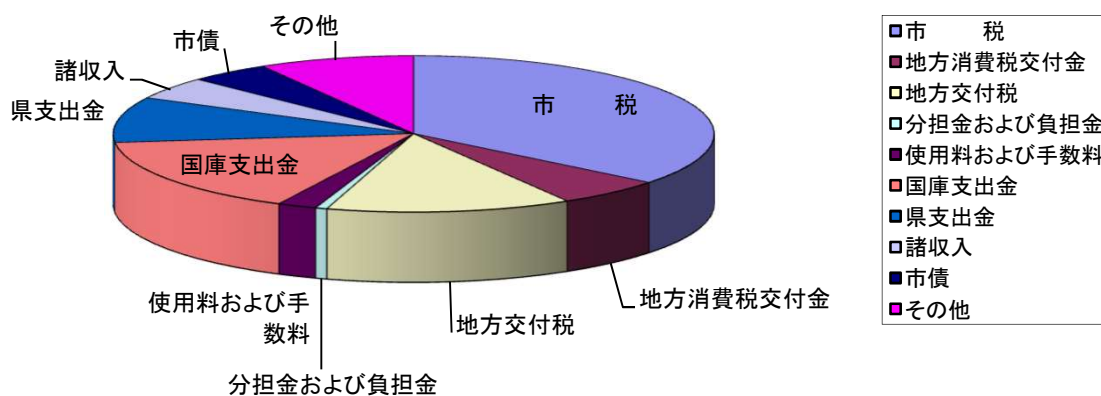
イ 歳 出

(単位：千円, %)

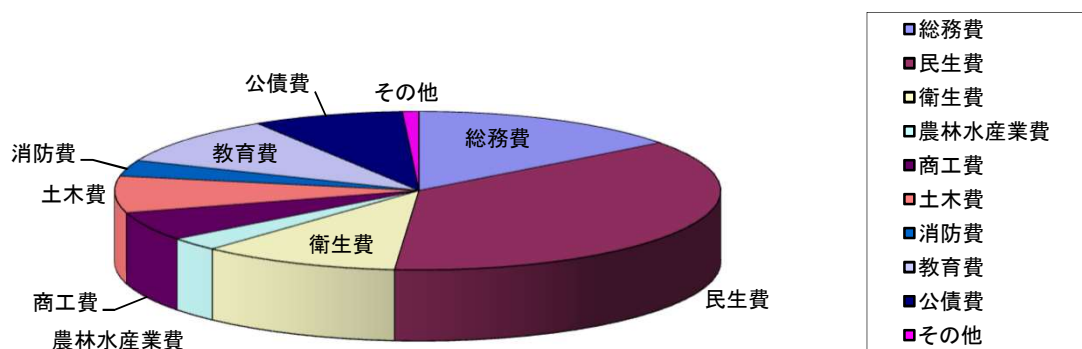
区 分	令和5年度		令和4年度		対 前 年	
	予 算 額	割 合	予 算 額	割 合	増 減 額	伸 率
総 務 費	6,119,630	14.7	6,641,264	16.1	▲ 521,634	92.1
民 生 費	15,283,174	36.6	14,781,689	35.9	501,485	103.4
衛 生 費	4,412,862	10.6	3,735,937	9.1	676,925	118.1
農 林 水 産 業 費	1,143,105	2.7	1,121,026	2.7	22,079	102.0
商 工 費	2,460,937	5.9	2,468,631	6.0	▲ 7,694	99.7
土 木 費	3,106,773	7.4	3,379,087	8.2	▲ 272,314	91.9
消 防 費	1,365,979	3.3	1,221,581	3.0	144,398	111.8
教 育 費	4,126,330	9.9	4,181,722	10.1	▲ 55,392	98.7
公 債 費	3,355,922	8.0	3,310,480	8.0	45,442	101.4
そ の 他	365,288	0.9	358,583	0.9	6,705	101.9
合 計	41,740,000	100.0	41,200,000	100.0	540,000	101.3

(2) 一般会計歳入歳出予算額構成図(令和5年度)

歳入



歳出



10. 市 税

(1) 令和5年度市税当初予算（前年度市税予算との比較）

（単位：千円）

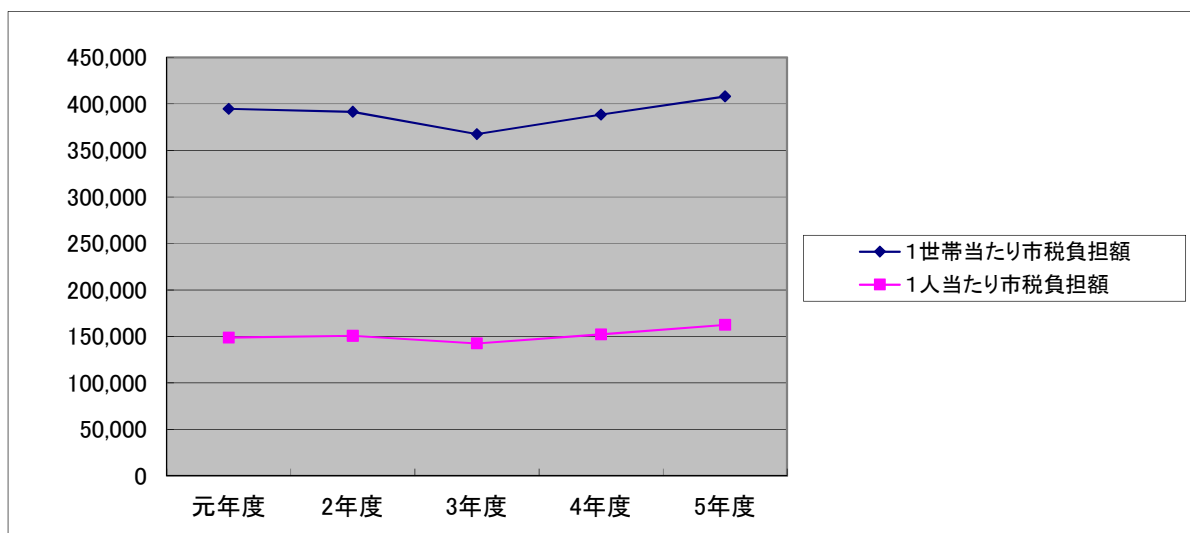
項 目	令和5年度	令和4年度	比 較	節	
				区 分	金 額
1 市 民 税	6,299,547	5,729,278	570,269		
1 個 人	5,069,511	4,607,005	462,506	1 現年課税分	5,029,934
				2 滞納繰越分	39,577
2 法 人	1,230,036	1,122,273	107,763	1 現年課税分	1,225,711
				2 滞納繰越分	4,325
2 固定資産税	6,724,040	6,595,503	128,537		
1 固定資産税	6,711,753	6,582,651	129,102	1 現年課税分	6,649,014
				2 滞納繰越分	62,739
2 国有資産等所在 市町村交付金	12,287	12,852	▲ 565	1 現年課税分	12,287
3 軽自動車税	356,812	336,488	20,324		
1 軽自動車税種別割	323,866	318,704	5,162	1 現年課税分	318,363
				2 滞納繰越分	5,503
2 軽自動車税環境性能割	32,946	17,784	15,162	1 現年課税分	32,946
4 市たばこ税	726,621	658,906	67,715		
1 市たばこ税	726,621	658,906	67,715	1 現年課税分	726,620
				2 滞納繰越分	1
5 釧 産 税	578	596	▲ 18		
1 釧 産 税	578	596	▲ 18	1 現年課税分	577
				2 滞納繰越分	1
6 都市計画税	797,034	786,282	10,752		
1 都市計画税	797,034	786,282	10,752	1 現年課税分	788,467
				2 滞納繰越分	8,567
7 入 湯 税	5,826	5,731	95		
1 入 湯 税	5,826	5,731	95	1 現年課税分	5,825
				2 滞納繰越分	1
(廃項) 特別土地保有税	0	0	0		
1 特別土地保有税	0	0	0	1 現年課税分	0
				2 滞納繰越分	0
計	14,910,458	14,112,784	797,674	1 現年課税分	14,789,744
				2 滞納繰越分	120,714

(2) 市税の負担状況の推移（当初予算ベース）

税 目	令和元年度		令和2年度		令和3年度		令和4年度		令和5年度	
	1世帯当たり	1人当たり	1世帯当たり	1人当たり	1世帯当たり	1人当たり	1世帯当たり	1人当たり	1世帯当たり	1人当たり
市 民 税	168,494	63,444	162,877	63,444	147,037	56,981	157,662	61,798	172,397	68,631
固 定 資 産 税	178,995	67,398	180,129	69,332	172,397	66,809	181,499	71,141	184,014	73,256
軽自動車税	8,259	3,110	8,686	3,110	8,738	3,386	9,260	3,629	9,765	3,887
市たばこ税	16,982	6,394	17,668	6,394	18,172	7,042	18,132	7,107	19,885	7,916
鉦 産 税	18	7	17	7	14	5	16	6	16	6
特別土地保有税										
都 市 計 画 税	21,665	8,158	21,833	8,158	21,092	8,174	21,637	8,481	21,812	8,683
入 湯 税	224	84	224	84	147	57	158	62	159	63
合 計	394,637	148,595	391,435	150,529	367,597	142,455	388,365	152,225	408,047	162,445

1)人口・世帯数は4月1日現在。

2)固定資産税は、国有資産等所在市町村交付金を含む。



(3) 市税調定額の推移（現年課税分決算）

(単位：円)

税 目	平成30年度	令和元年度	令和2年度	令和3年度	令和4年度
個人市民税	4,860,782,457	4,851,970,890	4,918,310,557	4,833,357,573	4,976,619,234
法人市民税	1,350,644,500	1,274,879,200	1,013,389,000	1,244,867,400	1,419,305,500
固定資産税	6,538,741,500	6,684,999,600	6,773,149,242	6,397,643,000	6,683,552,300
軽自動車税	289,614,400	302,613,400	319,073,000	330,242,900	354,457,300
市たばこ税	649,487,289	655,382,025	647,103,216	697,408,324	743,641,569
鉱産税	674,000	606,400	473,500	534,000	552,400
特別土地保有税	0	0	0	0	0
都市計画税	783,078,900	795,849,100	808,059,658	768,346,800	790,582,600
入湯税	8,628,700	7,181,800	3,297,950	3,434,150	5,596,800
合 計	14,481,651,746	14,573,482,415	14,482,856,123	14,275,834,147	14,974,307,703

- 1) 固定資産税は、国有資産等所在市町村交付金を含む。
軽自動車税は、環境性能割を含む。

(単位：円)

税 目	平成30年度	令和元年度	令和2年度	令和3年度	令和4年度
国民健康保険税(医療分)	1,449,791,100	1,389,204,300	1,360,816,300	1,351,774,800	1,307,283,700
国民健康保険税(後期分)	541,157,600	523,528,800	508,412,700	503,991,100	485,930,000
国民健康保険税(介護分)	185,346,900	173,335,600	163,371,900	157,181,600	152,537,300
合 計	2,176,295,600	2,086,068,700	2,032,600,900	2,012,947,500	1,945,751,000