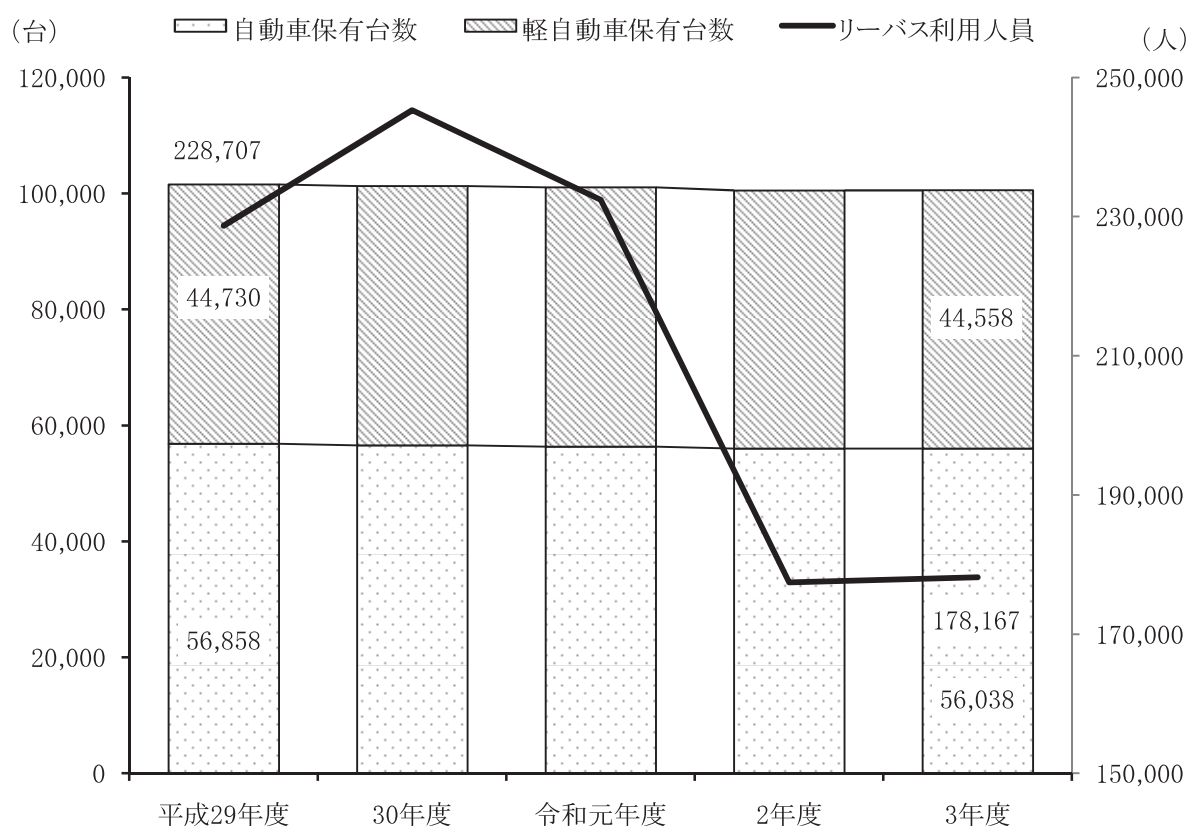


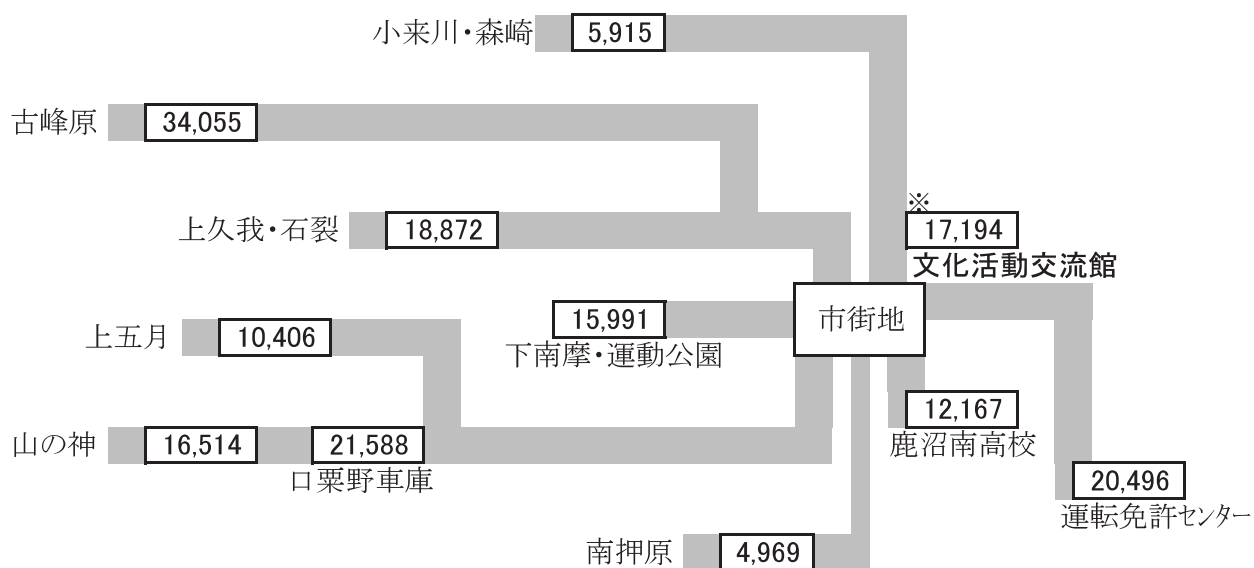
8 運輸・通信

19表 自動車保有台数・リーバス利用人員の推移



20表 リーバス利用人員 -令和3年度-

(単位:人)



(注) ※印は令和2年10月1日お買いものバスとして路線変更

8-1 軽自動車保有台数

(単位:台)

(各年4月1日現在)

年度	総数	原動機付 自転車	軽自動車				特殊小型 自動車	二輪の 小型自動車
			二輪	三輪	四輪貨物	四輪乗用		
平成29年度	44,730	5,176	1,512	3	9,442	22,913	3,624	2,060
30	44,735	4,978	1,550	3	9,372	23,197	3,554	2,081
31	44,708	4,820	1,547	2	9,257	23,495	3,494	2,093
令和2	44,534	4,578	1,568	2	9,206	23,610	3,459	2,111
令和3年度	44,558	4,414	1,615	2	9,166	23,826	3,379	2,156

資料:行政経営部調

(注) 特殊小型自動車の中に農耕自動車含む

8-2 自動車保有台数

(単位:台)

(各年3月31日現在)

年度	総数	貨物車		乗用車		乗合 自動車	特種用途 及び 大型特殊 自動車	小型二輪車
		普通車	小型 四輪車	普通車	小型 四輪車			
平成29年度	56,858	3,898	4,417	20,861	23,494	233	1,823	2,132
30	56,579	3,917	4,348	21,196	22,921	232	1,819	2,146
31	56,354	4,031	4,309	21,419	22,388	221	1,824	2,162
令和2	56,012	4,012	4,203	21,660	21,912	214	1,860	2,151
令和3年度	56,038	4,126	4,249	21,980	21,355	202	1,858	2,268

資料:栃木運輸支局調

8-3 リーバス

(単位:人)

年度	総数	鹿沼駅～	鹿沼駅～	平和タクシー	新・鹿沼宿	鹿沼駅～	鹿沼駅～	文化活動
		上久我・石裂	下南摩・運動公園	～ 小来川 森崎	～ 免許 センター	南押原	鹿沼南高校	交流館～
平成29年度	228,707	19,034	21,379	7,245	16,818	6,776	16,885	28,443
30	245,303	19,291	23,186	7,363	18,338	7,046	13,911	27,967
令和元	232,418	20,039	22,743	8,085	20,106	7,727	14,658	28,655
2	177,461	17,505	16,808	6,079	18,082	4,637	12,828	※ 18,741
令和3年度	178,167	18,872	15,991	5,915	20,496	4,969	12,167	※ 17,194

資料:市民部調

(注) ※印は令和2年10月1日お買いものバスとして路線変更

8-4 予約バス(デマンド交通)利用人員

(単位:人)

(各年度)

年度	総数	粕尾	入栗野・中栗野	永野	口栗野・清洲	板荷・菊沢	北押原・南押原・北犬飼	松原地区等
		平成21年11月～	平成22年5月～	平成22年11月～	平成22年11月～	平成22年11月～	平成22年11月～	平成23年11月～
平成29年度	33,739	15,442			4,885	9,977	3,435	
30	33,517	14,152			6,076	9,778	3,511	
令和元	31,676	13,360			6,395	8,479	3,442	
2	23,100	10,406			5,219	5,475	2,000	
令和3年度	25,347	11,732			4,901	6,778	1,936	

資料:市民部調

8-5 私鉄(東武)市内各駅の

(単位:人)

年度	楡木駅旅客乗車人員			樺山駅旅客乗車人員			新鹿沼駅旅客乗	
	計	定期外	定期	計	定期外	定期	計	定期外
平成29年度	44,720	10,370	34,350	103,856	11,186	92,670	657,993	243,723
30	47,530	10,450	37,080	101,258	10,778	90,480	649,626	241,386
令和元	45,575	9,665	35,910	100,968	10,968	90,000	625,727	219,797
2	39,070	6,760	32,310	83,413	6,283	77,130	462,755	86,795
令和3年度	37,790	7,040	30,750	84,793	7,273	77,520	482,221	114,661
3年4月	3,503	593	2,910	7,939	649	7,290	42,918	9,408
5月	3,463	493	2,970	7,673	503	7,170	42,350	8,090
6月	3,318	498	2,820	7,875	645	7,230	41,591	7,661
7月	3,059	539	2,520	7,090	640	6,450	40,620	8,880
8月	3,131	551	2,580	7,069	499	6,570	38,400	7,830
9月	3,237	477	2,760	7,267	457	6,810	39,146	7,046
10月	3,286	586	2,700	7,607	647	6,960	41,978	10,328
11月	3,337	667	2,670	7,662	642	7,020	45,082	12,622
12月	3,020	650	2,370	6,813	693	6,120	42,375	12,975
4年1月	3,287	587	2,700	7,421	641	6,780	42,500	10,790
2月	2,609	689	1,920	5,236	466	4,770	31,635	7,245
3月	2,540	710	1,830	5,141	791	4,350	33,626	11,786

資料:東武鉄道(株) 営業統括本部 日光・鬼怒川エリア営業推進部調

利 用 人 員

(各年度)

鹿沼駅～ 古峰原	鹿沼駅～ 山の神	鹿沼駅～ 上五月	鹿沼駅～ 口栗野車庫
42,677	25,275	13,553	30,622
48,787	29,185	15,106	35,123
42,158	24,391	13,925	29,931
32,728	17,349	11,048	21,656
34,055	16,514	10,406	21,588

旅 客 乗 車 人 員 状 況

(各年度)

車 人 員	北 鹿 沼 駅 旅 客 乗 車 人 員			板 荷 駅 旅 客 乗 車 人 員		
	定 期	計	定 期 外	定 期	計	定 期 外
414,270	30,717	3,567	27,150	13,509	3,189	10,320
408,240	32,584	3,964	28,620	14,917	3,427	11,490
405,930	33,736	3,526	30,210	16,058	2,978	13,080
375,960	28,475	2,825	25,650	11,714	2,294	9,420
367,560	30,641	3,311	27,330	9,034	2,074	6,960
33,510	2,929	259	2,670	895	175	720
34,260	3,015	375	2,640	880	160	720
33,930	2,841	261	2,580	805	145	660
31,740	2,641	331	2,310	723	183	540
30,570	2,547	177	2,370	663	123	540
32,100	2,550	240	2,310	725	155	570
31,650	2,601	231	2,370	768	138	630
32,460	2,826	276	2,550	846	186	660
29,400	2,359	289	2,070	792	222	570
31,710	2,676	246	2,430	781	181	600
24,390	1,816	346	1,470	559	199	360
21,840	1,840	280	1,560	597	207	390

8-6 一般乗合自動車輸送人員

年 度	総 数	(各年度)		
		新鹿沼 ～長坂～ 宇都宮	新鹿沼 ～荒針～ 宇都宮	宇都宮～ 上石川十文字 ～楡木車庫
平成29年度	1,081,523	944,566	104,057	32,900
30	1,106,131	968,474	100,389	37,268
令和元	1,088,410	954,233	96,517	37,660
2	693,150	593,849	76,985	22,316
令和3年度	700,473	597,826	77,621	25,026

資料: 関東自動車路線バス事業部調

(注) 鹿沼～古峰原 は「リーバス利用人員」に掲載

8-7 JR鹿沼駅の旅客乗車人員状況

年 度	(各年度)		
	J R 鹿 沼 駅		
	計	普通	定期
平成29年度	770,011	209,569	560,442
30	768,765	212,517	556,248
令和元	755,424	208,620	546,804
2	580,350	118,625	461,725
令和3年度	609,915	141,620	468,295

資料: 東日本旅客鉄道㈱HP参照

8-8 国・県道路交通量調査

(単位:台)

(平成27年9月～11月)

路線名		観測地点	昼間12時間自動車類交通量			24時間自動車類交通量		
			上	下	合計	上	下	合計
路線番号	路線名	市区町名字	小型車	大型車	合計	小型車	大型車	合計
1040	東北自動車道	栃木都賀JCT～鹿沼IC	25,760	9,014	34,774	32,445	18,185	50,630
1040	〃	鹿沼IC～宇都宮IC	22,238	8,307	30,545	27,788	17,117	44,905
121	一般国道121号	鹿沼市武子1897-5付近	7,228	807	8,035	9,256	1,190	10,446
121	〃	鹿沼市緑3丁目1-27	8,888	539	9,427	11,266	989	12,255
121	〃	鹿沼市下石川279付近	8,150	2,011	10,161	10,836	2,577	13,413
121	〃	鹿沼市深津713付近	2,152	189	2,341	2,614	265	2,879
293	一般国道293号	鹿沼市栃窪254付近	7,244	1,598	8,842	9,525	2,058	11,583
293	〃	鹿沼市府所町203-1番地	8,310	624	8,934	10,564	1,050	11,614
293	〃	鹿沼市村井町188-2	8,332	911	9,243	10,766	1,435	12,201
293	〃	鹿沼市縦山町443	9,347	1,613	10,960	11,842	2,060	13,902
293	〃	鹿沼市亀和田町925-20付近	7,014	2,192	9,206	9,633	2,611	12,244
4	宇都宮鹿沼線	鹿沼市千渡2-2	12,507	786	13,293	16,225	1,721	17,946
4	〃	鹿沼市千渡1003-11	11,090	630	11,720	14,318	1,387	15,705
4	〃	鹿沼市朝日町1145番地	9,581	301	9,882	12,193	851	13,044
6	宇都宮楡木線	鹿沼市南上野町513-7	5,690	1,272	6,962	7,447	1,604	9,051
14	鹿沼日光線	鹿沼市麻苧町1572番地	8,026	397	8,423	10,193	841	11,034
15	鹿沼足尾線	鹿沼市縦山町532-1	4,278	476	4,754	5,432	701	6,133
15	〃	鹿沼市下粕尾949付近	2,831	467	3,298	3,374	551	3,925
37	栃木栗野線	鹿沼市深程1343	3,898	653	4,551	4,911	823	5,734
58	草久足尾線	鹿沼市草久	827	126	953	985	149	1,134
149	小来川文挾石那田線	鹿沼市板荷2675番地	435	46	481	494	54	548
155	羽生田鶴田線	鹿沼市池ノ森165-1	3,263	990	4,253	4,174	1,142	5,316
155	〃	鹿沼市下石川17付近	4,462	747	5,209	5,642	973	6,615
164	板荷玉田線	鹿沼市板荷1135付近	1,319	116	1,435	1,615	164	1,779
177	上久我栃木線	鹿沼市西沢町662-2付近	1,859	448	2,307	2,244	501	2,745
177	〃	鹿沼市北半田1060番地付近	1,325	104	1,429	1,573	142	1,715
199	上永野下永野線	鹿沼市上永野854-4付近	690	48	738	819	67	886
240	石裂上日向線	鹿沼市加園661番地付近	2,475	196	2,671	3,026	286	3,312
241	上日向山越線	鹿沼市酒野谷103	1,956	184	2,140	2,399	255	2,654
246	草久栗野線	鹿沼市入栗野1023-1付近	60	88	148	76	88	164
246	〃	鹿沼市口栗野1780付近	2,429	210	2,639	2,884	283	3,167
268	鹿沼環状線	鹿沼市武子618番地	5,880	681	6,561	7,469	995	8,464
268	〃	鹿沼市千渡2317番地	13,122	2,361	15,483	17,459	3,598	21,057
268	〃	鹿沼市上殿町1396番地付近	8,540	852	9,392	11,022	1,375	12,397
280	入栗野引田線	鹿沼市引田2030付近	319	30	349	362	32	394
281	板荷引田線	鹿沼市板荷	1,518	127	1,645	1,802	172	1,974
307	深程楡木線	鹿沼市北半田1542-1	2,438	346	2,784	3,012	440	3,452
337	下日向栗野線	鹿沼市上南摩町2211-4付近	1,786	78	1,864	2,125	130	2,255
337	〃	鹿沼市旭ヶ丘3164-1付近	4,560	343	4,903	5,673	554	6,227

資料: 全国道路・街路情勢調査 国土交通省道路局

(注) 一部推定値を含む

8-9 道 路 及 び

(単位:本・m・%)

年 度	路 線 数	実延長(m)	道 路	
			改良済(m)	未改良(m)
平成29年度	4,901	1,524,324	837,321	687,063
30	4,897	1,521,894	841,838	680,055
令和元	4,922	1,526,878	849,055	677,824
2	4,919	1,530,478	857,036	673,442
令和3年度	4,926	1,532,660	859,804	672,856

資料:鹿沼市道路台帳

(注) 四捨五入の関係で合計値が一致しないことがある

8-10 都 市 計 画 道 路 の 概 況

(単位:m)

(令和4年4月1日現在)

番 号			名 称	計 画 進 捗 状 況					そ の 他	
区 分	規 模	番 号		起 点	終 点	幅 員 (m)	延 長 (m)	整 備 済 延長(m)	当初決定 年月日	最終変更 年月日
3	3	1	鹿沼宇都宮線	上石川	深津	26.5	約 1,640	1,640	S7.4.9	H13.1.19
3	3	7	産業団地通り	池ノ森	池ノ森	28	約 140	140	H22.7.6	-
3	3	201	流通団地東通り	深津	下石川	25	約 2,460	490	S49.12.20	H13.1.19
3	4	2	南大通り	日吉町	深津	20	約 10,920	10,920	S40.8.5	H13.1.19
3	4	201	鹿沼中央通り	御成橋町2丁目	上殿町	20	約 5,200	1044	S40.8.5	H13.1.19
3	4	202	古峯原宮通り	上日向	白桑田	20	約 8,010	6,140	S13.4.27	H25.3.29
3	4	203	鹿沼環状線	玉田町	上殿町	16	約 10,570	7,870	S40.8.5	H25.3.29
3	4	204	水神通り	戸張町	仁神堂町	16	約 2,600	-	S13.4.27	H13.1.19
3	4	205	東武駅前通り	鳥居跡町	茂呂	16	約 1,900	1,900	S13.4.27	H18.3.28
3	4	206	鹿沼駅西通り	御成橋町2丁目	西茂呂4丁目	16	約 4,100	2,710	S13.4.27	H13.1.19
3	4	207	鹿沼駅裏通り	上野町	上野町	16	約 110	-	S40.8.5	H28.5.31
3	4	208	団地縦貫通り	深津	茂呂	16	約 1,620	-	S40.8.5	H13.1.19
3	4	209	流通団地中央通り	上石川	下石川	20	約 2,600	2,600	S49.12.20	H13.1.19
3	4	210	板荷通り	玉田町	玉田町	16	約 1,140	1,140	S40.8.5	H13.1.19
3	4	211	鹿沼駅東通り	下武子町	東町1丁目	16	約 1,020	300	S40.8.5	H28.5.31
3	4	212	新鹿沼西通り	鳥居跡町	花岡町	20	約 670	670	S47.3.1	H15.3.25
3	5	201	庁舎通り	今宮町	上野町	15	約 1,920	1,710	S13.4.27	H13.1.19
3	5	202	例幣使通り	御成橋町2丁目	楡木町	15	約 8,570	4,030	S13.4.27	H13.1.19
3	5	203	末広通り	御成橋町1丁目	上殿町	15	約 3,490	3,490	S13.4.27	H13.1.19
3	5	204	千手通り	玉田町	日吉町	12	約 2,580	800	S13.4.27	H14.3.18
3	5	205	田町新通り	泉町	上殿町	12	約 2,810	730	S13.4.27	H13.1.19
3	5	206	鹿沼インター通り	上石川	上石川	12	約 2,050	2,050	S49.12.20	H13.1.19
3	5	207	貝島西通り	万町	貝島町	15	約 710	710	H8.1.30	H13.1.19
3	5	208	木工団地通り	茂呂	茂呂	12	約 310	310	H8.4.5	H13.1.19
7	6	201	堤通り	泉町	朝日町	8	約 1,980	1,400	S16.5.16	H13.1.19
8	6	201	ふれあいの道	西茂呂2丁目	西茂呂3丁目	8	約 980	980	H1.2.3	-
8	6	202	山伏の道	万町	貝島町	8	約 540	540	H13.6.18	-
8	7	201	新鹿沼駅自由通路	鳥居跡町	鳥居跡町	4	約 70	70	H22.3.30	-
計							約 80,710	54,384		

資料:都市建設部調

橋 梁

(各年度末現在)

延 長		自動車 交通不能 (m)	舗装率 (%)	橋 梁			
路面別内訳				木 造		永 久 橋	
舗装道(m)	砂利道(m)			橋 数	橋 長	橋 数	橋 長
1,087,704	436,621	317,615	71.4	31	384	667	6,541
1,091,577	430,317	310,805	71.7	37	403	660	6,527
1,096,282	430,596	308,306	71.8	37	403	662	6,529
1,100,964	429,514	304,224	71.9	36	265	660	6,523
1,103,706	428,954	303,853	72.0	36	265	662	6,548

8-11 主要市道交通量調査

(単位:人・台)

(令和2年10月20日・22日)

路線名	調 査 地 点		歩行者類	自 転 車	動 力 付 二 輪 車	自 動 車 類
0006	深津1390先	(津田小学校前)	72	42	46	3,989
0017	茂呂612先	(日本配送(株)本社)	15	190	70	7,819
0017	茂呂615-4先	(日本配送(株)駐車場)	2	165	68	7,794
0018	東末広町1082先	(東小学校西門前)	182	355	66	9,198
0019	西茂呂1-18-8先	(洋服の青山鹿沼店)	279	446	82	9,267
0349	流通センター66先	(流通センター連合会館)	82	42	38	4,886
9222	磯町157-14先	(フェニックス脇)	3	21	18	3,182
0005	佐目町208先	(清南橋近接地)	6	13	29	2,530
0328	茂呂182-1先	(極瀬川付近)	23	68	22	898
0003	下奈良部町351付近	(市道0020線上)	13	29	15	4,023
0029	上石川1490先	(リサイクルショップ東側空地)	20	292	32	5,352
0017	日吉町312-1先	(シルバー人材脇)	103	100	35	5,759
0013	千手町2501-1先	(ヤングボウル付近)	134	18	45	3,558
5009	上野町179-12先	(東町市営住宅西側付近)	156	217	68	3,488
0032	千渡793-1先	(セブンイレブン千渡店)	84	209	60	9,063
0103	久野1180先	(小里機材付近)	1	7	3	1,165
	合 計		1,175	2,214	697	81,971

資料:市民部調

(注) 午前7時~午後7時の12時間交通量

8-12 国道及び県道

(単位:m・%)

(令和2年4月1日現在)

路 線 名		実延長 (m)	舗 装 延長(m)	舗 装 率 (%)	路 線 名		実延長 (m)	舗 装 延長(m)	舗 装 率 (%)	
一 般 国 道	121号	19,454	19,454	100.0	一 般 県 道	137	縦山停車場線	460	460	100.0
	293号	19,648	19,648	100.0		149	小来川・文挾・ 石那田線	6,313	6,313	100.0
	352号	2,944	2,944	100.0		155	羽生田・鶴田線	3,860	3,860	100.0
	計 3 路線	42,046	42,046	100.0		164	板荷・玉田線	9,555	9,555	100.0
主 要 地 方 道	3	宇都宮・亀和田・ 栃木線	1,634	1,634	100.0	177	上久我・栃木線	22,927	22,927	100.0
	4	宇都宮・鹿沼線	5,283	5,283	100.0	199	上永野・ 下永野線	10,974	10,521	95.9
	6	宇都宮・楡木線	7,099	7,099	100.0	217	鹿沼停車場線	34	34	100.0
	14	鹿沼・日光線	19,143	19,143	100.0	240	石裂・上日向線	13,363	13,363	100.0
	15	鹿沼・足尾線	40,151	40,151	100.0	241	上日向・山越線	4,636	4,636	100.0
	32	栃木・粕尾線	4,010	4,010	100.0	246	草久・栗野線	24,967	21,564	86.4
	37	栃木・栗野線	4,190	4,190	100.0	268	鹿沼環状線	9,788	9,788	100.0
	58	草久・足尾線	14,773	14,773	100.0	280	入栗野・引田線	6,210	3,635	58.5
	65	鹿沼・下野線	0	0	-	281	板荷・引田線	5,897	4,498	76.3
	70	宇都宮・今市線	1,419	1,419	100.0	307	深程・楡木線	3,729	3,729	100.0
計 10 路線	97,702	97,702	100.0	337	下日向・栗野線	6,238	6,238	100.0		
計 10 路線	97,702	97,702	100.0	計 17 路線	129,582	121,752	94.0			
一 般 県 道	120	新 鹿 沼 停 車 場 線	123	123	100.0	合計 30 路線		269,330	261,500	97.1
	127	楡木停車場線	508	508	100.0					

資料: 栃木県鹿沼土木事務所HP参照

8-13 東北自動車道鹿沼IC出入状況

(単位:台)

年間出入台数

(各年(月)末現在)


区分	平成28年	29年	30年	令和元年	2年	3年
出入台数	5,391,423	5,420,123	5,415,624	5,369,301	4,690,761	4,804,728

令和3年度月別出入台数

区分	令和3年1月	2月	3月	4月	5月	6月
出入台数	325,664	339,542	425,887	407,302	396,881	396,440

区分	7月	8月	9月	10月	11月	12月
出入台数	419,410	386,280	385,933	440,779	444,219	436,391

資料:東日本高速道路株式会社



8-14 郵便施設数

年 度	郵便局数				引受郵便物数				
	総数	郵便局	簡易郵便局	集配センター	総数	小型 (定型・はがき)	大型 (定型外)	書留	小包
平成29年度	26	21	3	2	6,717,343	5,552,914	797,888	51,874	314,667
30	26	21	3	2	5,783,747	4,590,925	883,994	100,442	208,386
令和元	26	21	3	2	6,885,114	5,936,308	660,253	191,897	96,656
2	26	21	3	2	5,933,246	4,902,801	678,047	233,190	119,208
令和3年度	26	21	3	2	5,446,424	4,494,974	635,351	213,993	102,106

資料：日本郵便株式会社鹿沼郵便局調

(注) 平成29年度、郵便物査数方法変更

8-15 テレビ契約状況

(各年度末現在)

年 度	世帯数	契約総数		衛星契約(再掲)	
		契約数	普及率(%)	契約数	普及率(%)
平成29年度	38,973	32,280	82.8	12,899	33.1
30	39,239	32,794	83.6	13,308	33.9
令和元	39,796	33,432	84.0	13,733	34.5
2	40,140	33,095	82.4	13,530	33.7
令和3年度	40,197	32,481	80.8	13,454	33.5

資料：NHK HP参照

及び取扱数

郵便局数:(各年度末現在)

郵便物数:(各年中)

到着郵便物数

総数	小型 (定型・はがき)	大型 (定型外)	書留	小包
12,900,692	9,601,617	2,680,306	205,156	413,613
13,570,288	10,087,707	2,780,366	286,132	416,083
14,588,122	10,962,558	2,959,496	290,716	375,352
13,080,992	9,310,953	3,077,245	287,860	404,934
12,308,657	8,759,561	2,752,192	285,331	511,573

8-16 ケーブルテレビ加入状況

(各年度末現在)

年 度	世帯数	ケーブルテレビ		インターネット	
		利用世帯数	利用率(%)	利用世帯数	利用率(%)
平成29年度	38,973	17,067	43.8	12,662	32.5
30	39,239	17,221	43.9	12,473	31.8
令和元	39,796	17,580	44.1	12,492	31.3
2	40,140	17,675	44.0	13,033	32.5
令和3年度	40,197	17,741	44.1	13,438	33.4

資料:鹿沼ケーブルテレビ(株)調