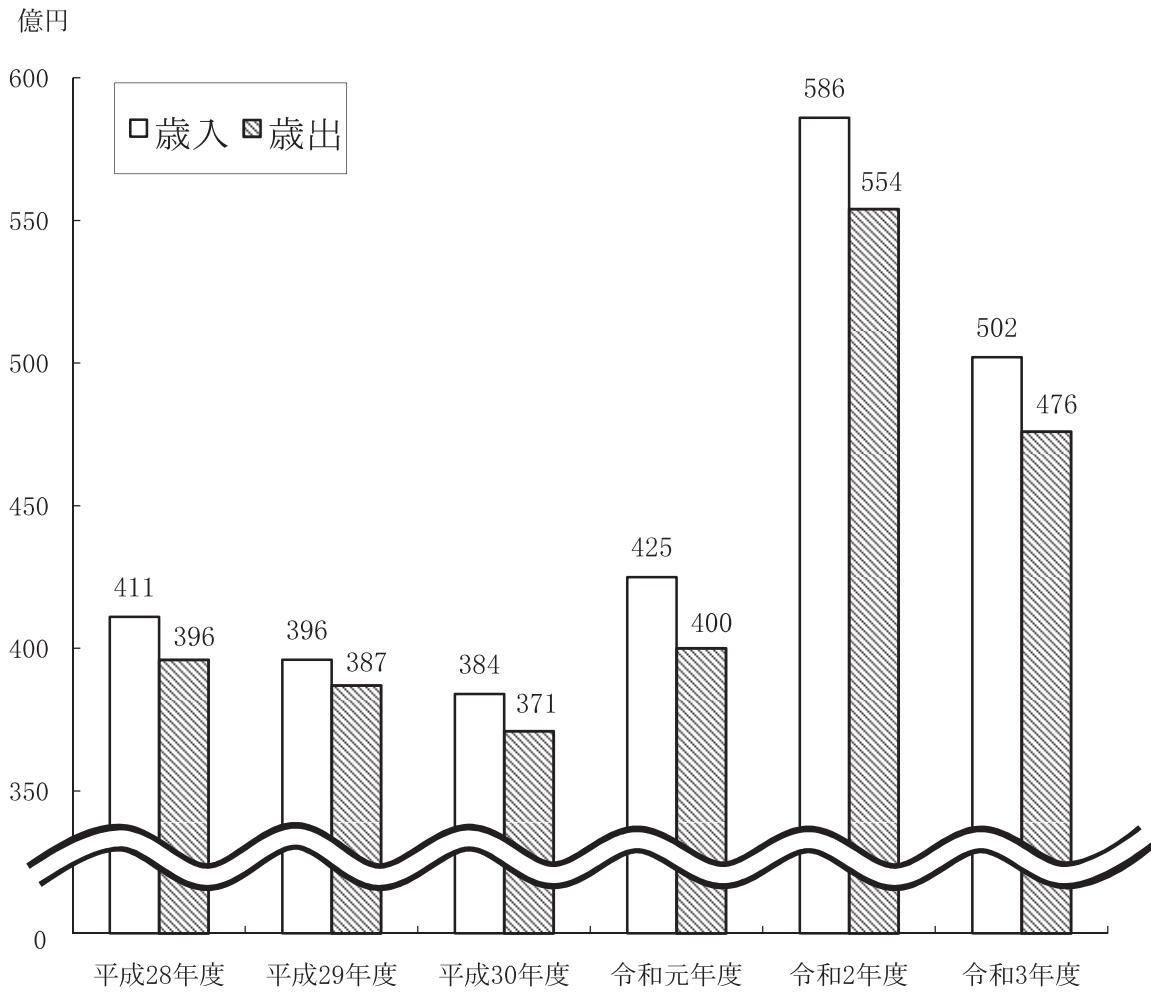


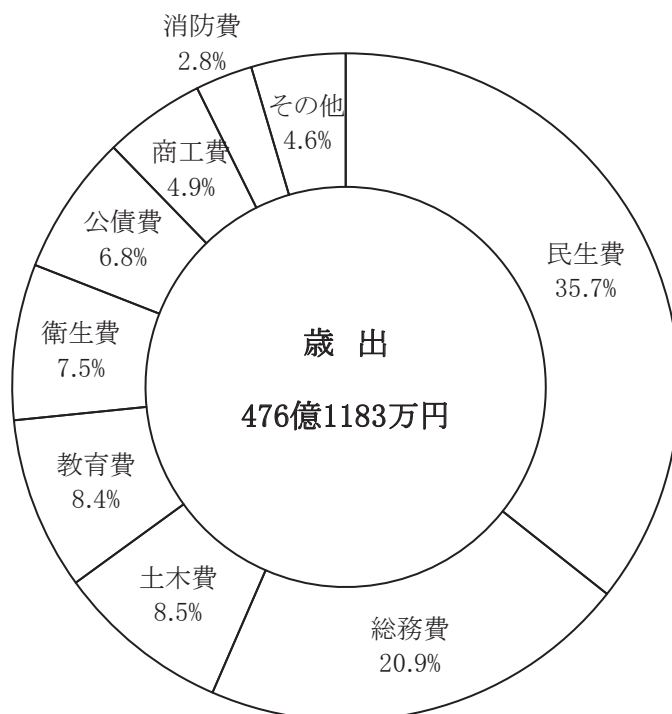
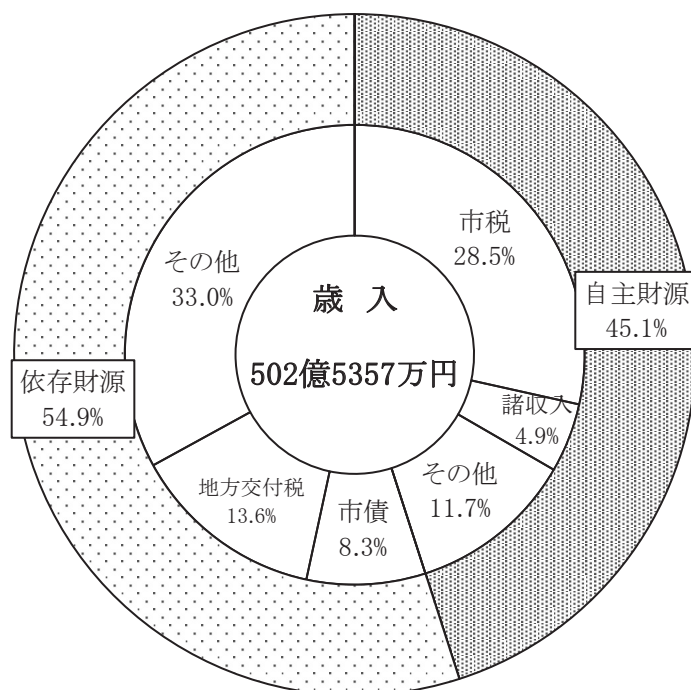


12 財 政

24表 一般会計歳入歳出決算額の推移



25表 令和3年度一般会計歳入歳出決算額内訳



12-1 一般会計・款別歳入歳出決算額

(単位:千円・比率%)

(各年度)

区 分	歳 入				区 分	歳 出			
	令和元年度	令和2年度	令和3年度	比 率 %		令和元年度	令和2年度	令和3年度	比 率 %
市 税	14,554,337	14,480,541	14,304,247	28.5	議 会 費	280,675	275,933	272,987	0.6
地方譲与税	432,793	468,315	477,670	1.0	総 務 費	5,444,674	6,836,988	9,940,439	20.9
利子割交付金	7,891	9,478	6,890	0.0	民 生 費	14,458,806	24,480,684	16,980,769	35.7
配当割交付金	49,475	44,545	70,891	0.1	衛 生 費	3,219,033	3,118,453	3,592,695	7.5
株式等譲渡所得割交付金	34,268	51,075	81,949	0.2	労 働 費	27,501	29,286	28,284	0.1
地方消費税	1,821,317	2,219,405	2,401,680	4.8	農 林 水 産 業 費	1,302,107	1,522,387	955,110	2.0
ゴルフ場利用税	178,765	172,405	198,069	0.4	商 工 費	2,187,180	3,379,220	2,338,794	4.9
自動車取得税	63,623	-	-	-	土 木 費	3,619,169	3,799,110	4,034,817	6.8
環境性能割	20,017	38,673	42,832	0.1	消 防 費	1,251,973	1,186,539	1,325,656	2.8
地方特例金	221,495	114,866	309,294	0.6	教 育 費	3,835,927	5,571,021	3,994,536	10.1
地方交付税	6,422,821	5,737,186	6,848,824	13.6	災 害 復 旧 費	827,017	1,914,134	916,133	1.9
交通安全対策特別交付金	9,631	11,007	10,684	0.0	公 債 費	3,526,085	3,318,874	3,231,591	6.8
分担金及び負担金	457,921	328,529	346,654	0.7	諸 支 出 金	56	54	21	0.0
使用料及び手数料	849,714	720,776	737,881	1.5					
国庫支出金	5,899,101	17,671,848	9,835,869	19.6					
県 支 出 金	3,281,275	3,897,320	2,952,085	5.9					
財 産 収 入	161,724	153,363	144,397	0.3					
寄 附 金	62,126	116,117	387,703	0.8					
繰 入 金	1,646,365	2,200,265	1,058,867	3.8					
繰 越 金	1,274,065	2,484,496	3,203,848	6.4					
諸 収 入	2,203,375	3,024,732	2,449,641	4.9					
市 債	2,812,600	4,596,600	4,196,100	8.3					
法人事業税	-	94,989	187,497	0.1					
歳 入 合 計	42,464,699	58,636,531	50,253,572	100.0	歳 出 合 計	39,980,203	55,432,683	47,611,832	100.0
					歳 入 歳 出 差 引	2,484,496	3,203,848	2,641,740	

資料:会計課(歳入歳出決算書)

(注) 四捨五入の関係で合計値が一致しないことがある

12-2 特別会計・企業会計歳入歳出決算額

(単位:千円)

(各年度)

区 分	平成30年度		令和元年度		令和2年度		令和3年度	
	歳入	歳出	歳入	歳出	歳入	歳出	歳入	歳出
国民健康保険	11,059,970	10,760,207	10,266,134	10,093,476	10,382,338	10,075,716	10,508,030	10,144,521
公共下水道事業費	2,459,277	2,395,361	2,365,414	2,158,556	-	-	-	-
公設地方卸売市場事業費	14,617	13,816	13,186	11,844	14,359	12,548	12,897	11,195
農業集落排水事業費	234,076	230,968	218,894	214,884	-	-	-	-
介護保険	8,091,881	7,924,930	8,183,049	8,012,546	8,335,373	8,187,161	8,425,942	8,236,038
後期高齢者医療	1,063,280	1,049,224	1,111,675	1,096,584	1,146,408	1,136,974	1,159,958	1,153,444
粕尾財産区	7,348	6,923	529	215	6,507	3,838	2,670	2,602
清洲財産区	951	545	796	506	4,639	3,975	665	483
特別会計合計額	22,931,400	22,381,974	22,159,677	21,588,611	19,889,624	19,420,212	20,110,162	19,548,283
水道事業	2,172,421	2,623,235	2,090,883	2,569,979	2,494,730	2,820,515	2,418,020	2,858,646
収益的収支	1,581,679	1,340,235	1,565,567	1,348,869	1,597,394	1,281,792	1,613,177	1,296,829
資本的収支	590,742	1,283,000	525,316	1,221,110	897,336	1,538,723	804,843	1,561,817
下水道事業	-	-	-	-	3,873,529	4,342,794	3,317,523	3,609,965
収支的収支	-	-	-	-	2,711,534	2,065,887	2,686,861	2,091,113
資本的収支	-	-	-	-	1,161,995	2,276,907	630,662	1,518,852
企業会計合計額	2,172,421	2,623,235	2,090,883	2,569,979	6,368,259	7,163,309	5,735,543	6,468,611

(注1) 四捨五入の関係で合計値が一致しないことがある

(注2) 「公共下水道事業費」「農業集落排水事業費」は令和2年度より企業会計(下水道事業)へ移行

12-3 年度別歳入歳出総額

(単位:千円)

(各年度)

年 度	歳 入					歳 出				
	予算現額		決算額			予算現額		決算額		
	一般会計	特別会計	計	一般会計	特別会計	一般会計	特別会計	計	一般会計	特別会計
平成29年度	40,633,278	25,272,235	64,934,427	39,645,878	25,288,549	40,633,278	25,272,235	62,740,629	38,746,307	23,994,322
30	39,458,955	23,329,345	61,339,347	38,407,950	22,931,397	39,458,955	23,329,345	61,128,208	37,133,886	23,994,322
令和元	47,534,344	23,592,346	64,624,376	42,464,699	22,159,677	47,534,344	23,592,346	61,568,814	39,980,203	21,588,611
2	63,447,285	20,221,658	78,526,155	58,636,531	19,889,624	63,447,285	20,221,658	74,852,895	55,432,683	19,420,212
令和3年度	52,851,248	20,505,867	70,363,734	50,253,572	20,110,162	52,851,248	20,505,867	67,160,115	47,611,832	19,548,283

資料:会計課(歳入歳出決算書)

(注) 四捨五入の関係で合計値が一致しないことがある

12-4 市税調定額及び収入済額

(単位:千円)

(令和4年5月31日現在)

項目	調 定 額				収 入 済 額			
	平成30年度	令和元年度	令和2年度	令和3年度	平成30年度	令和元年度	令和2年度	令和3年度
総額	15,373,520	15,348,770	15,201,338	14,909,946	14,480,543	14,554,337	14,480,541	14,304,247
現年度	14,481,652	14,573,482	14,482,856	14,275,834	14,274,904	14,374,265	14,302,047	14,135,054
滞納繰越	891,868	775,288	718,482	634,112	205,640	180,071	178,494	169,193
市民税	6,489,682	6,364,379	6,148,277	6,274,164	6,222,828	6,123,753	5,927,738	6,081,651
個人	5,114,434	5,065,736	5,110,289	5,008,770	4,873,237	4,852,225	4,914,515	4,837,013
現年度	4,860,782	4,851,971	4,918,311	4,833,358	4,801,880	4,794,102	4,865,237	4,787,021
滞納繰越	253,651	213,765	191,979	175,412	71,356	58,123	49,278	49,992
法人	1,375,248	1,298,644	1,037,988	1,265,394	1,349,591	1,271,528	1,013,223	1,244,638
現年度	1,350,645	1,274,879	1,013,389	1,244,868	1,345,692	1,267,810	1,008,581	1,239,347
滞納繰越	24,604	23,765	24,599	20,526	3,899	3,718	4,642	5,291
固定資産税	7,044,962	7,125,750	7,182,538	6,756,774	6,530,400	6,673,763	6,772,444	6,422,282
固定資産税	7,030,863	7,112,001	7,169,785	6,743,921	6,516,301	6,660,013	6,759,691	6,409,429
現年度	6,524,643	6,671,250	6,760,396	6,384,790	6,409,343	6,562,869	6,658,637	6,313,535
滞納繰越	506,220	440,751	409,389	359,131	106,958	97,145	101,055	95,894
交付金	14,098	13,749	12,753	12,853	14,098	13,749	12,753	12,853
軽自動車税	318,102	332,832	350,823	360,120	284,294	297,729	317,026	327,908
軽自動車税種別割	-	328,638	338,209	345,055	-	293,535	304,412	312,843
現年度	289,614	298,420	306,460	315,178	278,683	287,694	297,749	306,859
滞納繰越	28,488	30,219	31,750	29,877	5,611	5,840	6,663	5,984
軽自動車税環境性能割	-	4,194	12,613	15,065	-	4,194	12,613	15,065
たばこ税	649,487	655,382	647,103	697,408	649,487	655,382	647,103	697,408
釧産税	674	606	474	534	674	606	474	534
特別土地保有税	-	-	-	-	-	-	-	-
都市計画税	861,984	862,638	868,826	817,513	784,232	795,921	812,459	771,030
現年度	783,079	795,849	808,060	768,347	766,417	780,676	795,602	758,997
滞納繰越	78,906	66,789	60,766	49,166	17,815	15,245	16,857	12,033
入湯税	8,629	7,182	3,298	3,434	8,629	7,182	3,298	3,434

資料: 行政経営部(税務概要)

(注) 四捨五入の関係で合計値が一致しないことがある